Описание серии: Wilo-Sub TWI 6-..-B

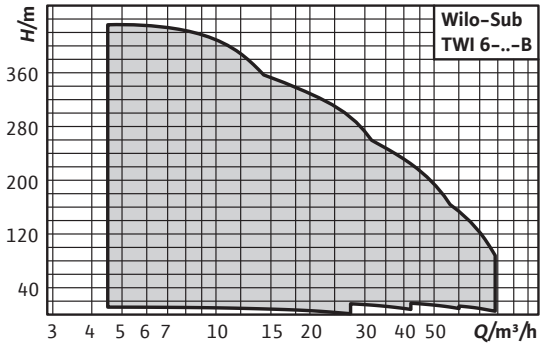

Тип
Многоступенчатый погружной насос 6" в исполнении со стяжными лентами для вертикального или горизонтального монтажа

Применение
- для водоснабжения, в т.ч. снабжения питьевой водой, из скважин и цистерн
- Снабжение хозяйственной водой
- для использования в системах водоснабжения коммунального хозяйства, для полива и орошения
- Повышение давления
- Снижение уровня воды
- для перекачивания воды промышленного использования
- для перекачивания воды без длинноволокнистых и абразивных

Материалы
- Корпус гидравлической системы: нержавеющая сталь 1.4301
- Рабочие колеса: нержавеющая сталь 1.4301
- Вал гидравлической системы: нержавеющая сталь 1.4057
- Корпус мотора: EN-GJL или нержавеющая сталь 1.4301
- Вал мотора: нержавеющая сталь 1.4305 или 1.4301

Описание/конструкция
Погружной насос для вертикального или горизонтального монтажа. Гидравлика

Описание серии: Wilo-Sub TWI 6-..-B

примесей

Обозначение

Шифр для стандартного исполнения

Например:

Wilo-Sub TWI 6.18-04-B-SD-R

TWI

Погружной насос

6

Диаметр гидравлического оборудования в дюймах ["]

18

Номинальный объемный расход [м^3/ч]

04

Число секций гидравлики

B

Поколение серии

SD

Тип пуска: Без = прямой пуск, SD = пуск «звезда-треугольник»

R

Мотор с возможностью перемотки, без = мотор герметично залитый

Особенности/преимущества продукции
- Коррозиестойкая гидравлика из нержавеющей стали
- Гибкая установка, допускающая вертикальный и горизонтальный монтаж
- Простота установки благодаря встроенному обратному клапану
- Широкий диапазон мощности
- Электродвигатели с возможностью пуска звезда-треугольник

Оснащение/функции
- многоступенчатый погружной насос с радиальными или полуаксиальными рабочими колесами
- Встроенный обратный клапан
- Муфта в соответствии с NEMA
- Трехфазный мотор
- Герметизированные моторы
- Моторы с возможностью перемотки

Технические характеристики
- Минимальный индекс эффективности (MEI) ≥ 0,4
- Подключение к сети: 3~400 В, 50 Гц
- Режим работы в погруженном состоянии: S1
- Температура перекачиваемой жидкости: 3-30 °C
- Минимальное течение на моторе:
  - Герметично залитые моторы: 0,08 - 0,16 м/с
  - Моторы с возможностью перемотки (SD-R): 0,1-0,5 м/с (в зависимости от типа)
- Макс. содержание песка: 50 г/м^3
- Макс. количество пусков: 20/ч
- Макс. глубина погружения:
  - Герметично залитые моторы: 350 м
  - Моторы с возможностью перемотки: 100 м
- Класс защиты: IP 68
- Подсоединение для напорного патрубка: Rp 2½ - Rp 3

Многоступенчатый погружной насос с 4" или 6" NEMA-подключениями и радиальными или полурадиальными рабочими колесами в секционном исполнении. Встроенный обратный клапан. Все детали, контактирующие с перекачиваемой средой, выполнены из коррозионностойкого материала.
Мотор
Трехфазный мотор с прямым пуском и пуском по схеме «звезда-треугольник». Полностью герметизированный мотор, пропитанный смолой, обмотка с изолирующей лакировкой, или мотор с возможностью перемотки, обмотка с изоляцией из ПВХ, самосмазывающиеся подшипники, наполнение водно-гликолевой смесью.
Охлаждение
Охлаждение мотора происходит за счет перекачиваемой среды. Эксплуатация мотора допускается только в погруженном состоянии. Необходимо соблюдать предельные значения макс. температуры перекачиваемой среды. Вертикальный монтаж можно выполнить с охлаждающим кожухом или без него - по выбору. Горизонтальный монтаж выполняется с охлаждающим кожухом.
Напорный кожух
Напорный кожух дает возможность монтировать агрегат непосредственно в систему трубопровода. В стандартном исполнении обратный клапан не монтируется. Максимальное входное давление составляет 10 бар.

Определение параметров
- Для этих агрегатов режим всасывания невозможен!
- Агрегат во время эксплуатации должен целиком находиться в воде!

Объем поставки
- Гидравлика в полном сборе с мотором
- Соединительный кабель длиной 4/5/10 м с разрешением к применению в питьевом водоснабжении (поперечное сечение: 4x2,5 мм^2 или 4x4 мм^2)
- Инструкция по монтажу и эксплуатации

Опции
- Гидравлические элементы из нержавеющей стали 1.4401
- Мотор из нержавеющей стали 1.4401, 1.4408 или 1.4571
- Исполнение 60 Гц
- Пуск «звезда-треугольник»
- Мотор с возможностью перемотки
- Мотор с возможностью перемотки, заполненный питьевой водой
- Конфигурация агрегатов для особых исполнений

Общие указания – директивы ErP (экологический дизайн)
- Базовое значение MEI для насосов с оптимальным КПД ≥ 0,70.
- КПД насоса с откорректированным рабочим колесом, как правило, ниже КПД насоса с полным диаметром рабочего колеса. За счет корректировки рабочего колеса насос настраивается на определенную рабочую точку, в результате чего снижается энергопотребление. Индекс минимальной эффективности (MEI) относится к полному диаметру рабочего колеса.
- При различных рабочих точках данный насос может работать эффективнее и экономичнее, если, например, управление его работой осуществляется путем регулирования переменной частоты вращения, благодаря которому насос адаптируется к характеристикам соответствующей системы.
- Информацию по базовому значению эффективности см. на интернет-странице www.europump.org/efficiencycharts.

Рабочее поле: Wilo-Sub TWI 6

Характеристики

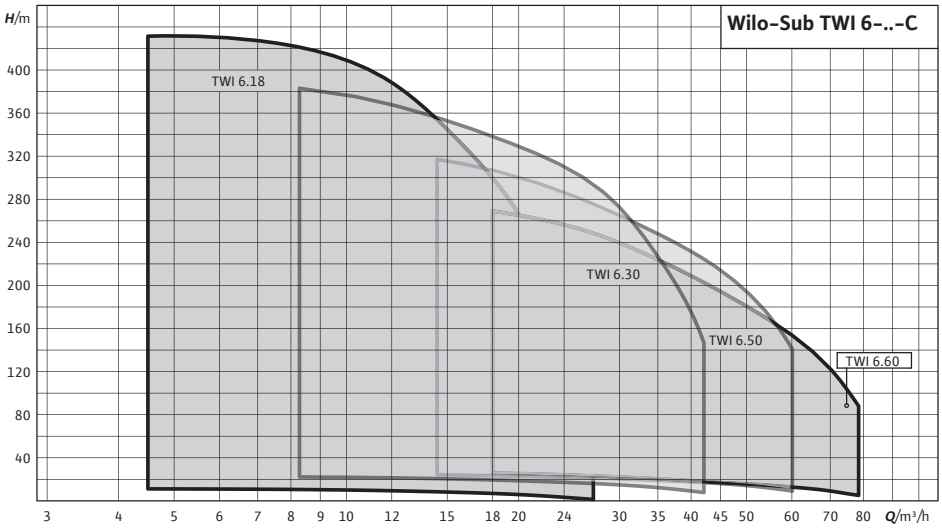

Оснащение/функция: Wilo-Sub TWI 6

Конструкция	
Подсоединение в соответствии с NEMA	•
Стандартизированное подключение	–
Встроенный обратный клапан	•
Без обратного клапана	–
Однофазный электродвигатель	–
Трехфазный электродвигатель	•
Прямой пуск	•
Пуск по схеме звезда-треугольник	•
Эксплуатация частотного преобразователя	•
Электродвигатель с залитым статором	•
Электродвигатель с возможностью перемотки	•
Заполнение электродвигателя маслом	–
Наполнение электродвигателя водогликолевой смесью	•
Заполнение электродвигателя питьевой водой	Опция
Предварительно смонтированное гидравлическое оборудование/электродвигатель	•
Применение	
Горизонтальный монтаж	•
Вертикальный монтаж	•
Оснащение/функции	
Контроль температуры электродвигателя PT100	Опция
Контроль температуры электродвигателя PTC	o
Коробка конденсатора при 1~230 В	–
Защита от сухого хода	Опция
Встроенная защита от удара током	–
Принадлежности	
Опорная стойка для горизонтального монтажа	Опция
Охлаждающий кожух	Опция
Обратный клапан	–
Напорный кожух	Опция
материал	
Корпус насоса	1.4301
Корпус насоса (специальное исполнение)	1.4404
Рабочее колесо	1.4301
Рабочее колесо (специальное исполнение)	1.4404
Корпус электродвигателя	1.4301
Корпус электродвигателя (специальное исполнение)	1.4401

• = имеется, - = отсутствует

Перечень оборудования: Wilo-Sub TWI 6-..-B

Тип насоса	Подключение к сети	Макс. расход	Макс. напор	Оптимальный расход	Оптимальный напор	Диаметр двигателя	Напорный патрубок	Номинальная мощность мотора	Арт.-№
		Q_{max}/м³/ч	H_{max}/м	Q_{opt}/м³/ч	H_{opt}/м	Ø /"		P_2/кВт	
TWI 6.18-01-B	3~400 V, 50 Гц	27	11	15	8	4	Rp 2½	0,55	6043317
TWI 6.18-02-B	3~400 V, 50 Гц	27	22	15	17	4	Rp 2½	1,5	6043318
TWI 6.18-04-B	3~400 V, 50 Гц	27	42	16	33	4	Rp 2½	2,2	6043319
TWI 6.18-05-B	3~400 V, 50 Гц	27	53	16	41	4	Rp 2½	3,0	6043320
TWI 6.18-06-B	3~400 V, 50 Гц	27	62	16	49	4	Rp 2½	3,0	6043321
TWI 6.18-07-B	3~400 V, 50 Гц	27	75	16	56	4	Rp 2½	3,7	6043322
TWI 6.18-10-B	3~400 V, 50 Гц	27	108	16	83	4	Rp 2½	5,5	6043323
TWI 6.18-13-B	3~400 V, 50 Гц	27	140	16	109	6	Rp 2½	7,5	6043324
TWI 6.18-17-B	3~400 V, 50 Гц	27	183	16	143	6	Rp 2½	9,3	6043325
TWI 6.18-20-B	3~400 V, 50 Гц	27	212	16	168	6	Rp 2½	11,0	6043326
TWI 6.18-20-B-SD	3~400 V, 50 Гц	27	212	16	168	6	Rp 2½	11,0	6043341
TWI 6.18-22-B	3~400 V, 50 Гц	27	238	15	197	6	Rp 2½	15,0	6043327
TWI 6.18-22-B-SD	3~400 V, 50 Гц	27	238	15	197	6	Rp 2½	15,0	6043342
TWI 6.18-24-B	3~400 V, 50 Гц	27	258	16	196	6	Rp 2½	15,0	6043328
TWI 6.18-24-B-SD	3~400 V, 50 Гц	27	258	16	196	6	Rp 2½	15,0	6043343
TWI 6.18-27-B	3~400 V, 50 Гц	27	290	16	226	6	Rp 2½	15,0	6043329
TWI 6.18-27-B-SD	3~400 V, 50 Гц	27	290	16	226	6	Rp 2½	15,0	6043344
TWI 6.18-29-B	3~400 V, 50 Гц	27	317	16	243	6	Rp 2½	18,5	6043330
TWI 6.18-29-B-SD	3~400 V, 50 Гц	27	317	16	243	6	Rp 2½	18,5	6043345
TWI 6.18-31-B	3~400 V, 50 Гц	27	333	16	261	6	Rp 2½	18,5	6043336
TWI 6.18-31-B-SD	3~400 V, 50 Гц	27	333	16	261	6	Rp 2½	18,5	6043346
TWI 6.18-33-B	3~400 V, 50 Гц	27	351	15	284	6	Rp 2½	18,5	6043337
TWI 6.18-33-B-SD	3~400 V, 50 Гц	27	351	15	284	6	Rp 2½	18,5	6043347
TWI 6.18-36-B	3~400 V, 50 Гц	27	387	16	307	6	Rp 2½	22,0	6043338
TWI 6.18-36-B-SD	3~400 V, 50 Гц	27	387	16	307	6	Rp 2½	22,0	6043348
TWI 6.18-38-B	3~400 V, 50 Гц	27	407	16	319	6	Rp 2½	22,0	6043339
TWI 6.18-38-B-SD	3~400 V, 50 Гц	27	407	16	319	6	Rp 2½	22,0	6043349
TWI 6.18-40-B	3~400 V, 50 Гц	27	427	16	337	6	Rp 2½	22,0	6043340
TWI 6.18-40-B-SD	3~400 V, 50 Гц	27	427	16	337	6	Rp 2½	22,0	6043350
TWI 6.30-02-B	3~400 V, 50 Гц	42	22	28	16	4	Rp 3	2,2	6043406
TWI 6.30-03-B	3~400 V, 50 Гц	42	32	28	23	4	Rp 3	3,0	6043407
TWI 6.30-04-B	3~400 V, 50 Гц	42	43	28	31	4	Rp 3	3,7	6043408
TWI 6.30-06-B	3~400 V, 50 Гц	42	67	28	48	4	Rp 3	5,5	6043409
TWI 6.30-08-B	3~400 V, 50 Гц	42	88	27	63	6	Rp 3	7,5	6043410
TWI 6.30-11-B	3~400 V, 50 Гц	42	122	28	88	6	Rp 3	11,0	6043411
TWI 6.30-11-B-SD	3~400 V, 50 Гц	42	122	28	88	6	Rp 3	11,0	6043427
TWI 6.30-13-B	3~400 V, 50 Гц	42	142	28	102	6	Rp 3	15,0	6043412
TWI 6.30-13-B-SD	3~400 V, 50 Гц	42	142	28	102	6	Rp 3	15,0	6043428
TWI 6.30-15-B	3~400 V, 50 Гц	42	168	29	119	6	Rp 3	15,0	6043418
TWI 6.30-15-B-SD	3~400 V, 50 Гц	42	168	29	119	6	Rp 3	15,0	6043429
TWI 6.30-17-B	3~400 V, 50 Гц	42	187	29	132	6	Rp 3	15,0	6043419
TWI 6.30-17-B-SD	3~400 V, 50 Гц	42	187	29	132	6	Rp 3	15,0	6043430
TWI 6.30-19-B	3~400 V, 50 Гц	42	207	29	145	6	Rp 3	18,5	6043420
TWI 6.30-19-B-SD	3~400 V, 50 Гц	42	207	29	145	6	Rp 3	18,5	6043431
TWI 6.30-21-B	3~400 V, 50 Гц	42	225	29	155	6	Rp 3	18,5	6043421
TWI 6.30-21-B-SD	3~400 V, 50 Гц	42	225	29	155	6	Rp 3	18,5	6043432
TWI 6.30-24-B	3~400 V, 50 Гц	42	258	29	188	6	Rp 3	22,0	6043422
TWI 6.30-24-B-SD	3~400 V, 50 Гц	42	258	29	188	6	Rp 3	22,0	6043433
TWI 6.30-26-B	3~400 V, 50 Гц	42	283	29	200	6	Rp 3	30,0	6043423
TWI 6.30-26-B-SD	3~400 V, 50 Гц	42	283	29	200	6	Rp 3	30,0	6043434
TWI 6.30-29-B	3~400 V, 50 Гц	42	322	29	241	6	Rp 3	30,0	6043424
TWI 6.30-29-B-SD	3~400 V, 50 Гц	42	322	29	241	6	Rp 3	30,0	6043435
TWI 6.30-32-B	3~400 V, 50 Гц	42	350	29	252	6	Rp 3	30,0	6043425
TWI 6.30-32-B-SD	3~400 V, 50 Гц	42	350	29	252	6	Rp 3	30,0	6043436
TWI 6.30-35-B	3~400 V, 50 Гц	42	380	29	277	6	Rp 3	30,0	6043426
TWI 6.30-35-B-SD	3~400 V, 50 Гц	42	380	29	277	6	Rp 3	30,0	6043437

Перечень оборудования: Wilo-Sub TWI 6-..-B

Тип насоса	Подключение к сети	Макс. расход	Макс. напор	Оптимальный расход	Оптимальный напор	Диаметр двигателя	Напорный патрубок	Номинальная мощность мотора	Арт.-№
		Q_{max} / м³/ч	H_{max} / м	Q_{opt} / м³/ч	H_{opt} / м	Ø / "		P_2 / кВт	
TWI 6.50-02-B	3~400 V, 50 Гц	60	21	43	17	4	Rp 3	3,0	6043465
TWI 6.50-03-B	3~400 V, 50 Гц	60	40	42	27	4	Rp 3	5,5	6043466
TWI 6.50-05-B	3~400 V, 50 Гц	60	61	43	43	6	Rp 3	7,5	6043467
TWI 6.50-07-B	3~400 V, 50 Гц	60	91	44	61	6	Rp 3	11,0	6043468
TWI 6.50-07-B-SD	3~400 V, 50 Гц	60	91	44	61	6	Rp 3	11,0	6043476
TWI 6.50-10-B	3~400 V, 50 Гц	60	130	45	86	6	Rp 3	15,0	6043469
TWI 6.50-10-B-SD	3~400 V, 50 Гц	60	130	45	86	6	Rp 3	15,0	6043477
TWI 6.50-12-B	3~400 V, 50 Гц	60	158	44	105	6	Rp 3	18,5	6043470
TWI 6.50-12-B-SD	3~400 V, 50 Гц	60	158	44	105	6	Rp 3	18,5	6043478
TWI 6.50-15-B	3~400 V, 50 Гц	60	198	45	131	6	Rp 3	22,0	6043471
TWI 6.50-15-B-SD	3~400 V, 50 Гц	60	198	45	131	6	Rp 3	22,0	6043479
TWI 6.50-17-B	3~400 V, 50 Гц	60	225	46	148	6	Rp 3	30,0	6043472
TWI 6.50-17-B-SD	3~400 V, 50 Гц	60	225	46	148	6	Rp 3	30,0	6043480
TWI 6.50-19-B	3~400 V, 50 Гц	60	252	45	166	6	Rp 3	30,0	6043473
TWI 6.50-19-B-SD	3~400 V, 50 Гц	60	252	45	166	6	Rp 3	30,0	6043481
TWI 6.50-22-B	3~400 V, 50 Гц	60	290	46	188	6	Rp 3	37,0	6043474
TWI 6.50-22-B-SD	3~400 V, 50 Гц	60	290	46	188	6	Rp 3	37,0	6043482
TWI 6.50-24-B	3~400 V, 50 Гц	60	320	47	205	6	Rp 3	37,0	6043475
TWI 6.50-24-B-SD	3~400 V, 50 Гц	60	320	47	205	6	Rp 3	37,0	6043483
TWI 6.60-02-B	3~400 V, 50 Гц	78	29	50	16	4	Rp 3	3,7	6044818
TWI 6.60-03-B	3~400 V, 50 Гц	78	41	52	24	4	Rp 3	5,5	6043504
TWI 6.60-04-B	3~400 V, 50 Гц	78	53	54	32	6	Rp 3	7,5	6043505
TWI 6.60-06-B	3~400 V, 50 Гц	78	80	56	47	6	Rp 3	11,0	6043506
TWI 6.60-06-B-SD	3~400 V, 50 Гц	78	80	56	47	6	Rp 3	11,0	6043514
TWI 6.60-08-B	3~400 V, 50 Гц	78	108	57	64	6	Rp 3	15,0	6043507
TWI 6.60-08-B-SD	3~400 V, 50 Гц	78	108	57	64	6	Rp 3	15,0	6043515
TWI 6.60-10-B	3~400 V, 50 Гц	78	131	57	76	6	Rp 3	18,5	6043508
TWI 6.60-10-B-SD	3~400 V, 50 Гц	78	131	57	76	6	Rp 3	18,5	6043516
TWI 6.60-12-B	3~400 V, 50 Гц	78	161	58	96	6	Rp 3	22,0	6043509
TWI 6.60-12-B-SD	3~400 V, 50 Гц	78	161	58	96	6	Rp 3	22,0	6043517
TWI 6.60-14-B	3~400 V, 50 Гц	78	190	58	113	6	Rp 3	30,0	6043510
TWI 6.60-14-B-SD	3~400 V, 50 Гц	78	190	58	113	6	Rp 3	30,0	6043518
TWI 6.60-16-B	3~400 V, 50 Гц	78	215	53	136	6	Rp 3	30,0	6043511
TWI 6.60-16-B-SD	3~400 V, 50 Гц	78	215	53	136	6	Rp 3	30,0	6043519
TWI 6.60-18-B	3~400 V, 50 Гц	78	245	59	143	6	Rp 3	30,0	6043512
TWI 6.60-18-B-SD	3~400 V, 50 Гц	78	245	59	143	6	Rp 3	30,0	6043520
TWI 6.60-20-B	3~400 V, 50 Гц	78	270	58	158	6	Rp 3	37,0	6043513
TWI 6.60-20-B-SD	3~400 V, 50 Гц	78	270	58	158	6	Rp 3	37,0	6043521

Лист данных: Wilo-Sub TWI 6.18-01-C

Характеристики

Wilo-Sub TWI 6.18

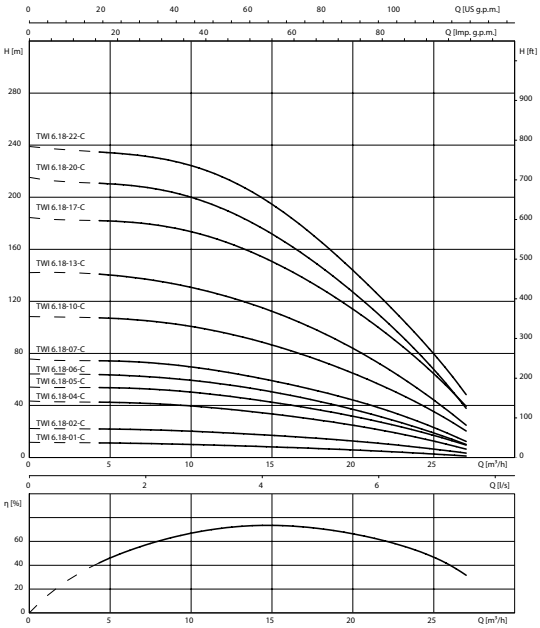

3~400 В, 50 Гц, p = 1 кг/дм3, v = 1x10-–6 м2/с, ISO 9906 приложение A

ErP READY APPLIES TO EUROPEAN DIRECTIVE FOR ENERGY RELATED PRODUCTS

Агрегат		
Макс. расход	Q_{max}	27 м³/ч
Макс. напор	H_{max}	11 M
Макс. содержание песка	ρ	50 г/м³
Минимальный индекс эффективности (MEI)		≥ 0,40
Напорный патрубок		R 2½
Фланцы (по EN 1092-2)	PN	10/16/25/40
Стандарт подключения		EN 1092-2
Максимальное рабочее давление	p_{max}	40 бар
Макс. глубина погружения		350 м
Температура перекачиваемой жидкости	T	+3...+30 °C
Степень защиты		IP 68
Макс. частота включений		20 1/ч
Вес, прим.	m	13,80 кг

Данные мотора		
Подключение к сети		3~400 V, 50 Гц
Диаметр электродвигателя	Ø	4 "
Номинальная мощность мотора	P_2	0,55 кВт
Коэффициент полярности		2
Номинальный ток	I_N	1,60 A
Длина соединительного кабеля		5 м
сечение кабеля		4G1,5 мм²
Мин. скорость потока на моторе	v	0,10 м/с
Класс изоляции		B

материал	
Рабочее колесо	1.4301 [AISI304]
Корпус насоса	1.4301 [AISI304]
Вал насоса	1.4057 [AISI431]
Корпус электродвигателя	1.4301
Вал электродвигателя	1.4305

Данные для заказа	
Изделие	Wilo
Арт.-№	6075200
Номер EAN	4048482539065

Лист данных: Wilo-Sub TWI 6.18-01-C

Ценовая группа		PG6
№ арт. для охлаждающих кожухов	*Для вертикального монтажа (B)*	6041871
№ арт. для охлаждающих кожухов	*Для горизонтального монтажа (D)*	6042336

Лист данных: Wilo-Sub TWI 6.18-02-C

Характеристики

Wilo-Sub TWI 6.18

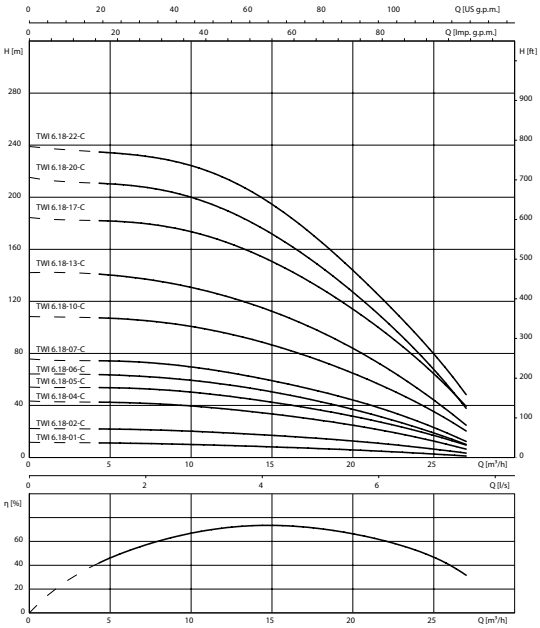

3~400 В, 50 Гц, p = 1 кг/дм3, v = 1x10-–6 м2/с, ISO 9906 приложение A

ErP READY APPLIES TO EUROPEAN DIRECTIVE FOR ENERGY RELATED PRODUCTS

Агрегат		
Макс. расход	Q_{max}	27 м³/ч
Макс. напор	H_{max}	22 M
Макс. содержание песка	ρ	50 г/м³
Минимальный индекс эффективности (MEI)		≥ 0,40
Напорный патрубок		R 2½
Фланцы (по EN 1092-2)	PN	10/16/25/40
Стандарт подключения		EN 1092-2
Максимальное рабочее давление	p_{max}	40 бар
Макс. глубина погружения		350 м
Температура перекачиваемой жидкости	T	+3...+30 °C
Степень защиты		IP 68
Макс. частота включений		20 1/ч
Вес, прим.	m	19,00 кг

Данные мотора		
Подключение к сети		3~400 V, 50 Гц
Диаметр электродвигателя	Ø	4 "
Номинальная мощность мотора	P_2	1,5 кВт
Коэффициент полярности		2
Номинальный ток	I_N	4,00 A
Длина соединительного кабеля		5 м
сечение кабеля		4G1,5 мм²
Мин. скорость потока на моторе	v	0,10 м/с
Класс изоляции		B

материал	
Рабочее колесо	1.4301 [AISI304]
Корпус насоса	1.4301 [AISI304]
Вал насоса	1.4057 [AISI431]
Корпус электродвигателя	1.4301
Вал электродвигателя	1.4305

Данные для заказа	
Изделие	Wilo
Арт.-№	6075201
Номер EAN	4048482539072

Лист данных: Wilo-Sub TWI 6.18-02-C

Ценовая группа		PG6
№ арт. для охлаждающих кожухов	*Для вертикального монтажа (B)*	6041873
№ арт. для охлаждающих кожухов	*Для горизонтального монтажа (D)*	6042338

Лист данных: Wilo-Sub TWI 6.18-04-C

Характеристики

Wilo-Sub TWI 6.18

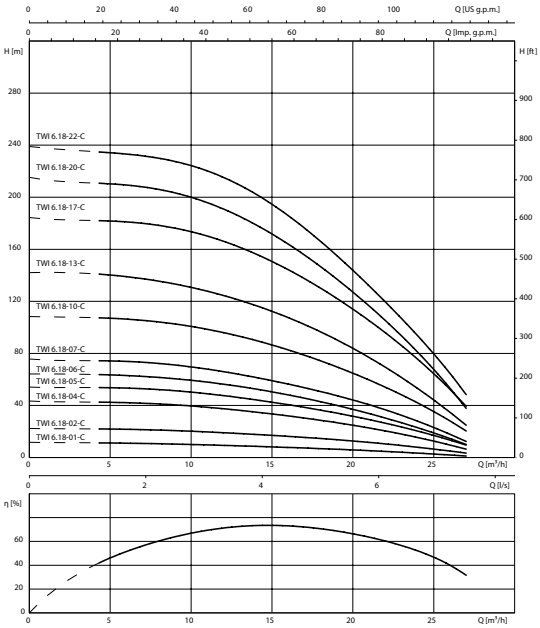

3~400 В, 50 Гц, p = 1 кг/дм3, v = 1x10-–6 м2/с, ISO 9906 приложение A

ErP READY APPLIES TO EUROPEAN DIRECTIVE FOR ENERGY RELATED PRODUCTS

Агрегат		
Макс. расход	Q_{max}	27 м³/ч
Макс. напор	H_{max}	42 M
Макс. содержание песка	ρ	50 г/м³
Минимальный индекс эффективности (MEI)		≥ 0,40
Напорный патрубок		R 2½
Фланцы (по EN 1092-2)	PN	10/16/25/40
Стандарт подключения		EN 1092-2
Максимальное рабочее давление	p_{max}	40 бар
Макс. глубина погружения		350 м
Температура перекачиваемой жидкости	T	+3...+30 °C
Степень защиты		IP 68
Макс. частота включений		20 1/ч
Вес, прим.	m	23,30 кг

Данные мотора		
Подключение к сети		3~400 V, 50 Гц
Диаметр электродвигателя	Ø	4 "
Номинальная мощность мотора	P_2	2,2 кВт
Коэффициент полярности		2
Номинальный ток	I_N	5,90 A
Длина соединительного кабеля		5 м
сечение кабеля		4G1,5 мм²
Мин. скорость потока на моторе	v	0,10 м/с
Класс изоляции		B

материал	
Рабочее колесо	1.4301 [AISI304]
Корпус насоса	1.4301 [AISI304]
Вал насоса	1.4057 [AISI431]
Корпус электродвигателя	1.4301
Вал электродвигателя	1.4305

Данные для заказа	
Изделие	Wilo
Арт.-№	6075202
Номер EAN	4048482539089

Лист данных: Wilo-Sub TWI 6.18-04-C

Ценовая группа		PG6
№ арт. для охлаждающих кожухов	*Для вертикального монтажа (B)*	6041873
№ арт. для охлаждающих кожухов	*Для горизонтального монтажа (D)*	6042338

Лист данных: Wilo-Sub TWI 6.18-05-C

Характеристики

Wilo-Sub TWI 6.18

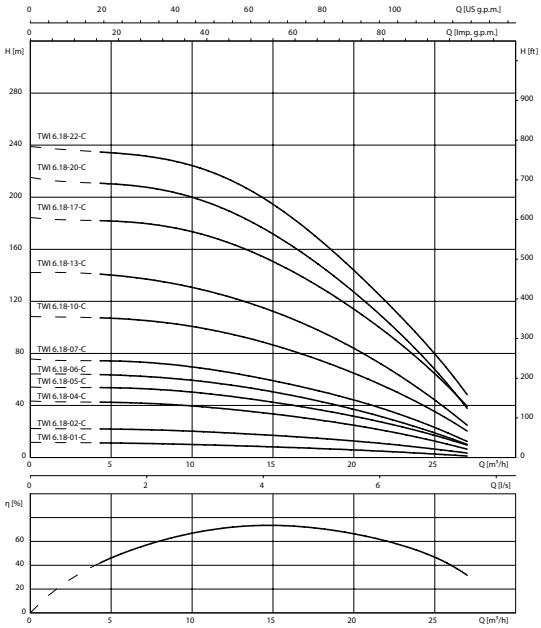

3~400 В, 50 Гц, р = 1 кг/дм3, v = 1x10-–6 м2/с, ISO 9906 приложение A

ErP READY APPLIES TO EUROPEAN DIRECTIVE FOR ENERGY RELATED PRODUCTS

Агрегат		
Макс. расход	Q_{max}	27 м³/ч
Макс. напор	H_{max}	53 М
Макс. содержание песка	ρ	50 г/м³
Минимальный индекс эффективности (MEI)		≥ 0,40
Напорный патрубок		R 2½
Фланцы (по EN 1092-2)	PN	10/16/25/40
Стандарт подключения		EN 1092-2
Максимальное рабочее давление	p_{max}	40 бар
Макс. глубина погружения		350 м
Температура перекачиваемой жидкости	T	+3...+30 °C
Степень защиты		IP 68
Макс. частота включений		20 1/ч
Вес, прим.	m	30,70 кг

Данные мотора		
Подключение к сети		3~400 V, 50 Гц
Диаметр электродвигателя	Ø	4 "
Номинальная мощность мотора	P_2	3,0 кВт
Коэффициент полярности		2
Номинальный ток	I_N	7,80 A
Длина соединительного кабеля		5 м
сечение кабеля		4G1,5 мм²
Мин. скорость потока на моторе	v	0,10 м/с
Класс изоляции		B

материал	
Рабочее колесо	1.4301 [AISI304]
Корпус насоса	1.4301 [AISI304]
Вал насоса	1.4057 [AISI431]
Корпус электродвигателя	1.4301
Вал электродвигателя	1.4305

Данные для заказа	
Изделие	Wilo
Арт.-№	6075203
Номер EAN	4048482539096

Ценовая группа		PG6
№ арт. для охлаждающих кожухов	*Для вертикального монтажа (B)*	6041894
№ арт. для охлаждающих кожухов	*Для горизонтального монтажа (D)*	6042357

Лист данных: Wilo-Sub TWI 6.18-06-C

Характеристики

Wilo-Sub TWI 6.18

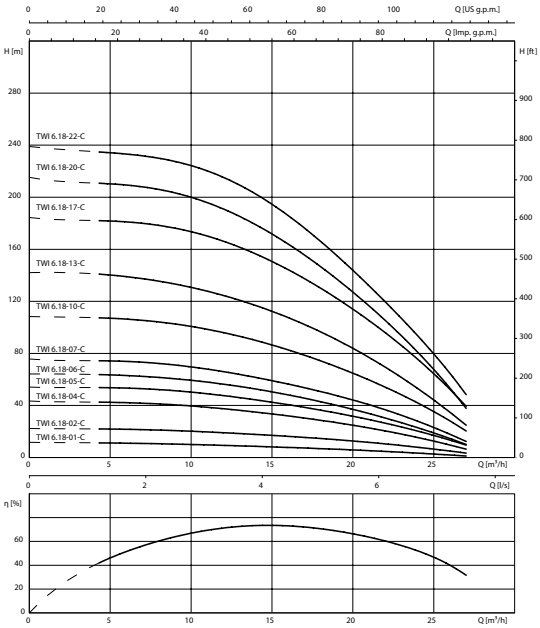

3~400 В, 50 Гц, p = 1 кг/дм3, v = 1x10-–6 м2/с, ISO 9906 приложение A

ErP READY APPLIES TO EUROPEAN DIRECTIVE FOR ENERGY RELATED PRODUCTS

Агрегат		
Макс. расход	Q_{max}	27 м³/ч
Макс. напор	H_{max}	62 M
Макс. содержание песка	ρ	50 г/м³
Минимальный индекс эффективности (MEI)		≥ 0,40
Напорный патрубок		R 2½
Фланцы (по EN 1092-2)	PN	10/16/25/40
Стандарт подключения		EN 1092-2
Максимальное рабочее давление	p_{max}	40 бар
Макс. глубина погружения		350 м
Температура перекачиваемой жидкости	T	+3...+30 °C
Степень защиты		IP 68
Макс. частота включений		20 1/ч
Вес, прим.	m	32,10 кг

Данные мотора		
Подключение к сети		3~400 V, 50 Гц
Диаметр электродвигателя	Ø	4 "
Номинальная мощность мотора	P_2	3,0 кВт
Коэффициент полярности		2
Номинальный ток	I_N	7,80 A
Длина соединительного кабеля		5 м
сечение кабеля		4G1,5 мм²
Мин. скорость потока на моторе	v	0,10 м/с
Класс изоляции		B

материал	
Рабочее колесо	1.4301 [AISI304]
Корпус насоса	1.4301 [AISI304]
Вал насоса	1.4057 [AISI431]
Корпус электродвигателя	1.4301
Вал электродвигателя	1.4305

Данные для заказа	
Изделие	Wilo
Арт.-№	6075204
Номер EAN	4048482539102

Лист данных: Wilo-Sub TWI 6.18-06-C

Ценовая группа		PG6
№ арт. для охлаждающих кожухов	*Для вертикального монтажа (B)*	6041894
№ арт. для охлаждающих кожухов	*Для горизонтального монтажа (D)*	6042357

Лист данных: Wilo-Sub TWI 6.18-07-C

Характеристики

Wilo-Sub TWI 6.18

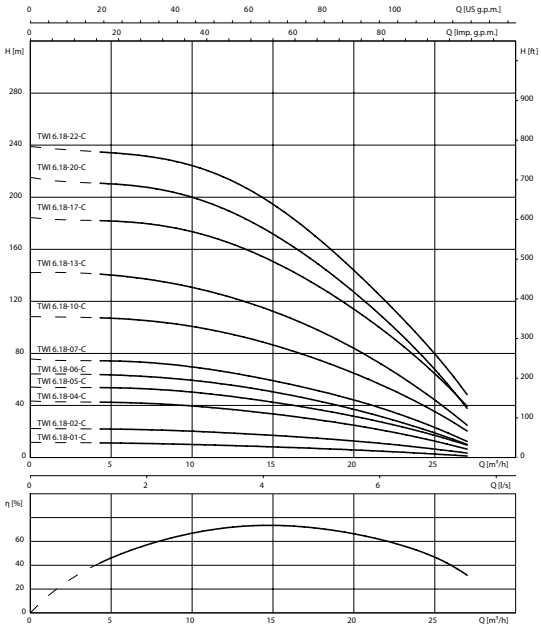

3~400 В, 50 Гц, p = 1 кг/дм3, v = 1x10-–6 м2/с, ISO 9906 приложение A

ErP READY APPLIES TO EUROPEAN DIRECTIVE FOR ENERGY RELATED PRODUCTS

Агрегат		
Макс. расход	Q_{max}	27 м³/ч
Макс. напор	H_{max}	75 М
Макс. содержание песка	ρ	50 г/м³
Минимальный индекс эффективности (MEI)		≥ 0,40
Напорный патрубок		R 2½
Фланцы (по EN 1092-2)	PN	10/16/25/40
Стандарт подключения		EN 1092-2
Максимальное рабочее давление	p_{max}	40 бар
Макс. глубина погружения		350 м
Температура перекачиваемой жидкости	T	+3...+30 °C
Степень защиты		IP 68
Макс. частота включений		20 1/ч
Вес, прим.	m	36,40 кг

Данные мотора		
Подключение к сети		3~400 V, 50 Гц
Диаметр электродвигателя	Ø	4 "
Номинальная мощность мотора	P_2	3,7 кВт
Коэффициент полярности		2
Номинальный ток	I_N	9,10 A
Длина соединительного кабеля		5 м
сечение кабеля		4G1,5 мм²
Мин. скорость потока на моторе	v	0,10 м/с
Класс изоляции		B

материал	
Рабочее колесо	1.4301 [AISI304]
Корпус насоса	1.4301 [AISI304]
Вал насоса	1.4057 [AISI431]
Корпус электродвигателя	1.4301
Вал электродвигателя	1.4305

Данные для заказа	
Изделие	Wilo
Арт.-№	6075205
Номер EAN	4048482539218

Лист данных: Wilo-Sub TWI 6.18-07-C

Ценовая группа		PG6
№ арт. для охлаждающих кожухов	*Для вертикального монтажа (B)*	6041894
№ арт. для охлаждающих кожухов	*Для горизонтального монтажа (D)*	6042357

Лист данных: Wilo-Sub TWI 6.18-10-C

Характеристики

Wilo-Sub TWI 6.18

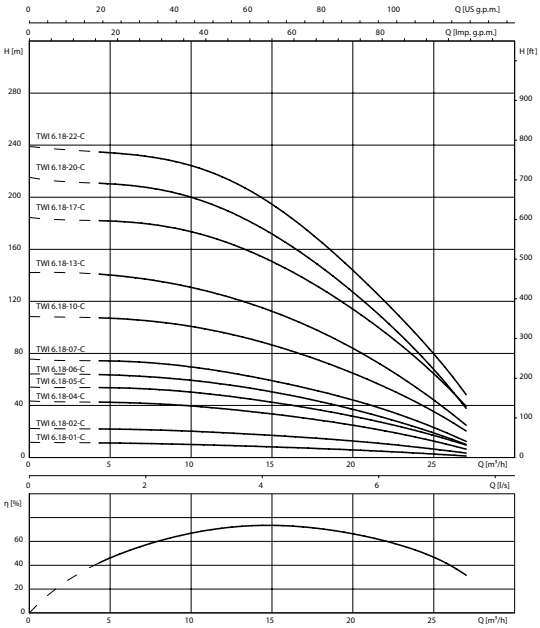

3~400 В, 50 Гц, p = 1 кг/дм3, v = 1x10-–6 м2/с, ISO 9906 приложение A

ErP READY — APPLIES TO EUROPEAN DIRECTIVE FOR ENERGY RELATED PRODUCTS

Агрегат		
Макс. расход	Q_{max}	27 м³/ч
Макс. напор	H_{max}	108 M
Макс. содержание песка	ρ	50 г/м³
Минимальный индекс эффективности (MEI)		≥ 0,40
Напорный патрубок		R 2½
Фланцы (по EN 1092-2)	PN	10/16/25/40
Стандарт подключения		EN 1092-2
Максимальное рабочее давление	p_{max}	40 бар
Макс. глубина погружения		350 м
Температура перекачиваемой жидкости	T	+3...+30 °C
Степень защиты		IP 68
Макс. частота включений		20 1/ч
Вес, прим.	m	47,90 кг

Данные мотора		
Подключение к сети		3~400 V, 50 Гц
Диаметр электродвигателя	Ø	4 "
Номинальная мощность мотора	P_2	5,5 кВт
Коэффициент полярности		2
Номинальный ток	I_N	13,70 A
Длина соединительного кабеля		5 м
сечение кабеля		4G1,5 мм²
Мин. скорость потока на моторе	v	0,10 м/с
Класс изоляции		B

материал	
Рабочее колесо	1.4301 [AISI304]
Корпус насоса	1.4301 [AISI304]
Вал насоса	1.4057 [AISI431]
Корпус электродвигателя	1.4301
Вал электродвигателя	1.4305

Данные для заказа	
Изделие	Wilo
Арт.-№	6075206
Номер EAN	4048482539225

Лист данных: Wilo-Sub TWI 6.18-10-C

Ценовая группа		PG6
№ арт. для охлаждающих кожухов	*Для вертикального монтажа (B)*	6041890
№ арт. для охлаждающих кожухов	*Для горизонтального монтажа (D)*	6042353

Лист данных: Wilo-Sub TWI 6.18-13-C

Характеристики

Wilo-Sub TWI 6.18

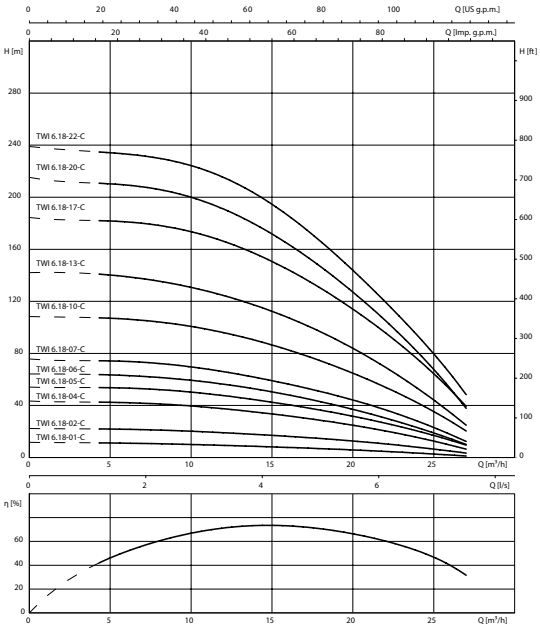

3~400 В, 50 Гц, p = 1 кг/дм3, v = 1x10-–6 м2/с, ISO 9906 приложение A

ErP READY APPLIES TO EUROPEAN DIRECTIVE FOR ENERGY RELATED PRODUCTS

Агрегат		
Макс. расход	Q_{max}	27 м³/ч
Макс. напор	H_{max}	140 M
Макс. содержание песка	ρ	50 г/м³
Минимальный индекс эффективности (MEI)		≥ 0,40
Напорный патрубок		R 2½
Фланцы (по EN 1092-2)	PN	10/16/25/40
Стандарт подключения		EN 1092-2
Максимальное рабочее давление	p_{max}	40 бар
Макс. глубина погружения		350 м
Температура перекачиваемой жидкости	T	+3...+30 °C
Степень защиты		IP 68
Макс. частота включений		20 1/ч
Вес, прим.	m	68,00 кг

Данные мотора		
Подключение к сети		3~400 V, 50 Гц
Диаметр электродвигателя	Ø	6 "
Номинальная мощность мотора	P_2	7,5 кВт
Коэффициент полярности		2
Номинальный ток	I_N	16,00 A
Длина соединительного кабеля		4 м
сечение кабеля		4G4 мм²
Мин. скорость потока на моторе	v	0,16 м/с
Класс изоляции		F

материал	
Рабочее колесо	1.4301 [AISI304]
Корпус насоса	1.4301 [AISI304]
Вал насоса	1.4057 [AISI431]
Корпус электродвигателя	EN-GJL
Вал электродвигателя	1.4305

Данные для заказа	
Изделие	Wilo
Арт.-№	6075207
Номер EAN	4048482539232

Лист данных: Wilo-Sub TWI 6.18-13-C

Ценовая группа		PG6
№ арт. для охлаждающих кожухов	*Для вертикального монтажа (B)*	6041891
№ арт. для охлаждающих кожухов	*Для горизонтального монтажа (D)*	6042354

Лист данных: Wilo-Sub TWI 6.18-17-C

Характеристики

Wilo-Sub TWI 6.18

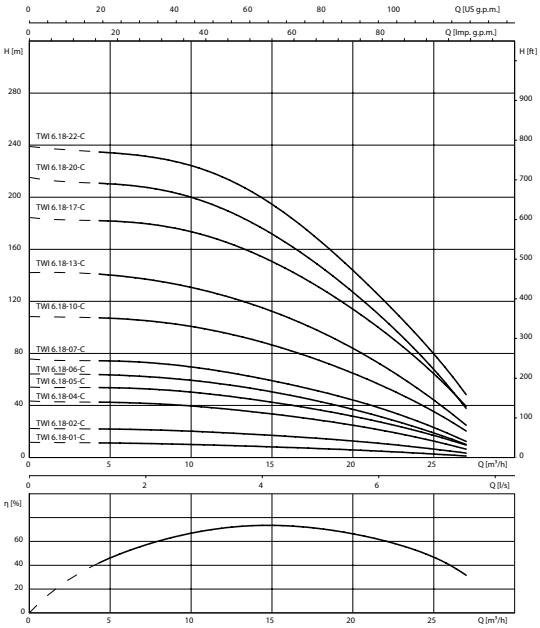

3~400 В, 50 Гц, p = 1 кг/дм3, v = 1x10--6 м2/с, ISO 9906 приложение A

ErP READY — APPLIES TO EUROPEAN DIRECTIVE FOR ENERGY RELATED PRODUCTS

Агрегат		
Макс. расход	Q_{max}	27 м³/ч
Макс. напор	H_{max}	183 M
Макс. содержание песка	ρ	50 г/м³
Минимальный индекс эффективности (MEI)		≥ 0,40
Напорный патрубок		R 2½
Фланцы (по EN 1092-2)	PN	10/16/25/40
Стандарт подключения		EN 1092-2
Максимальное рабочее давление	p_{max}	40 бар
Макс. глубина погружения		350 м
Температура перекачиваемой жидкости	T	+3...+30 °C
Степень защиты		IP 68
Макс. частота включений		20 1/ч
Вес, прим.	m	76,00 кг

Данные мотора		
Подключение к сети		3~400 V, 50 Гц
Диаметр электродвигателя	Ø	6 "
Номинальная мощность мотора	P_2	9,3 кВт
Коэффициент полярности		2
Номинальный ток	I_N	20,70 A
Длина соединительного кабеля		4 м
сечение кабеля		4G4 мм²
Мин. скорость потока на моторе	v	0,16 м/с
Класс изоляции		F

материал	
Рабочее колесо	1.4301 [AISI304]
Корпус насоса	1.4301 [AISI304]
Вал насоса	1.4057 [AISI431]
Корпус электродвигателя	EN-GJL
Вал электродвигателя	1.4305

Данные для заказа	
Изделие	Wilo
Арт.-№	6075208
Номер EAN	4048482539249

Лист данных: Wilo-Sub TWI 6.18-17-C

Ценовая группа		PG6
№ арт. для охлаждающих кожухов	*Для вертикального монтажа (B)*	6041891
№ арт. для охлаждающих кожухов	*Для горизонтального монтажа (D)*	6042354

Лист данных: Wilo-Sub TWI 6.18-20-C

Характеристики

Wilo-Sub TWI 6.18

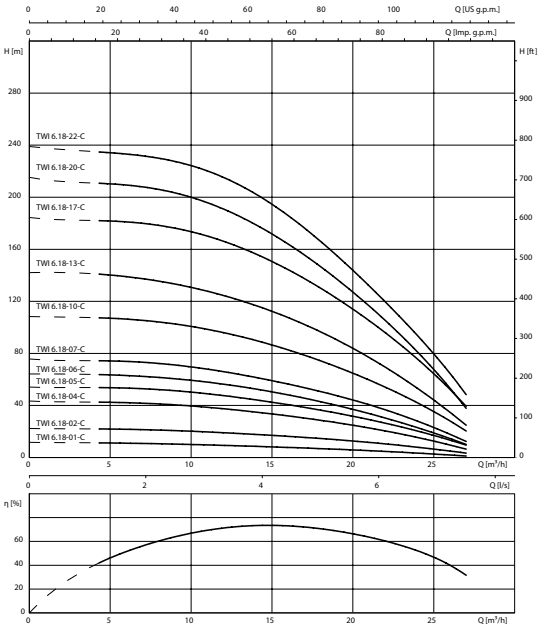

3~400 В, 50 Гц, р = 1 кг/дм3, v = 1x10-–6 м2/с, ISO 9906 приложение A

ErP READY APPLIES TO EUROPEAN DIRECTIVE FOR ENERGY RELATED PRODUCTS

Агрегат		
Макс. расход	Q_{max}	27 м³/ч
Макс. напор	H_{max}	212 M
Макс. содержание песка	ρ	50 г/м³
Минимальный индекс эффективности (MEI)		≥ 0,40
Напорный патрубок		R 2½
Фланцы (по EN 1092-2)	PN	10/16/25/40
Стандарт подключения		EN 1092-2
Максимальное рабочее давление	p_{max}	40 бар
Макс. глубина погружения		350 м
Температура перекачиваемой жидкости	T	+3...+30 °C
Степень защиты		IP 68
Макс. частота включений		20 1/ч
Вес, прим.	m	83,00 кг

Данные мотора		
Подключение к сети		3~400 V, 50 Гц
Диаметр электродвигателя	Ø	6 "
Номинальная мощность мотора	P_2	11,0 кВт
Коэффициент полярности		2
Номинальный ток	I_N	23,30 A
Длина соединительного кабеля		4 м
сечение кабеля		4G4 мм²
Мин. скорость потока на моторе	v	0,16 м/с
Класс изоляции		F

материал	
Рабочее колесо	1.4301 [AISI304]
Корпус насоса	1.4301 [AISI304]
Вал насоса	1.4057 [AISI431]
Корпус электродвигателя	EN-GJL
Вал электродвигателя	1.4305

Данные для заказа	
Изделие	Wilo
Арт.-№	6075209
Номер EAN	4048482539256

Лист данных: Wilo-Sub TWI 6.18-20-C

Ценовая группа		PG6
№ арт. для охлаждающих кожухов	*Для вертикального монтажа (B)*	6041891
№ арт. для охлаждающих кожухов	*Для горизонтального монтажа (D)*	6042354

Лист данных: Wilo-Sub TWI 6.18-22-C

Характеристики

Wilo-Sub TWI 6.18

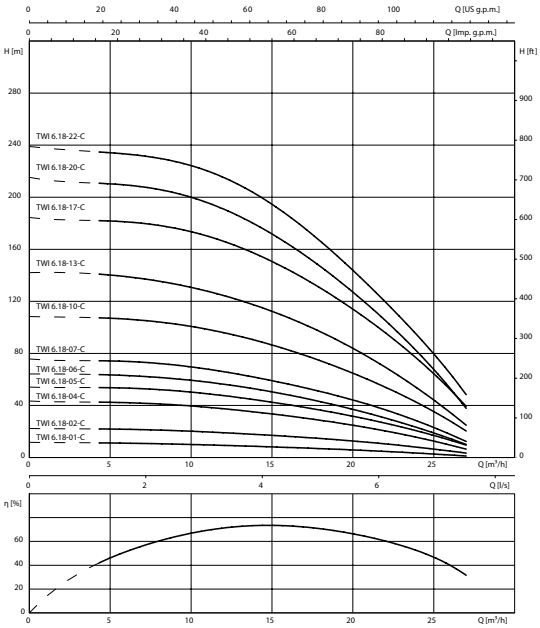

3~400 В, 50 Гц, p = 1 кг/дм3, v = 1x10-–6 м2/с, ISO 9906 приложение A

ErP READY APPLIES TO EUROPEAN DIRECTIVE FOR ENERGY RELATED PRODUCTS

Агрегат		
Макс. расход	Q_{max}	27 м³/ч
Макс. напор	H_{max}	238 M
Макс. содержание песка	ρ	50 г/м³
Минимальный индекс эффективности (MEI)		≥ 0,40
Напорный патрубок		R 2½
Фланцы (по EN 1092-2)	PN	10/16/25/40
Стандарт подключения		EN 1092-2
Максимальное рабочее давление	p_{max}	40 бар
Макс. глубина погружения		350 м
Температура перекачиваемой жидкости	T	+3...+30 °C
Степень защиты		IP 68
Макс. частота включений		20 1/ч
Вес, прим.	m	92,00 кг

Данные мотора		
Подключение к сети		3~400 V, 50 Гц
Диаметр электродвигателя	Ø	6 "
Номинальная мощность мотора	P_2	15,0 кВт
Коэффициент полярности		2
Номинальный ток	I_N	31,30 A
Длина соединительного кабеля		4 м
сечение кабеля		4G4 мм²
Мин. скорость потока на моторе	v	0,16 м/с
Класс изоляции		F

материал	
Рабочее колесо	1.4301 [AISI304]
Корпус насоса	1.4301 [AISI304]
Вал насоса	1.4057 [AISI431]
Корпус электродвигателя	EN-GJL
Вал электродвигателя	1.4305

Данные для заказа	
Изделие	Wilo
Арт.-№	6075211
Номер EAN	4048482539270

Лист данных: Wilo-Sub TWI 6.18-22-C

Ценовая группа		PG6
№ арт. для охлаждающих кожухов	*Для вертикального монтажа (B)*	6041891
№ арт. для охлаждающих кожухов	*Для горизонтального монтажа (D)*	6042354

Лист данных: Wilo-Sub TWI 6.18-24-C

Характеристики

Wilo-Sub TWI 6.18

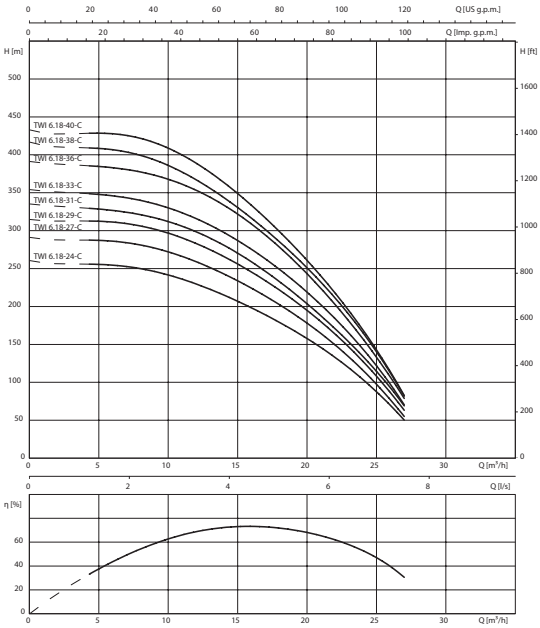

3~400 В, 50 Гц, р = 1 кг/дм3, v = 1x10-–6 м2/с, ISO 9906 приложение A

ErP READY APPLIES TO EUROPEAN DIRECTIVE FOR ENERGY RELATED PRODUCTS

Агрегат		
Макс. расход	Q_{max}	27 м³/ч
Макс. напор	H_{max}	258 M
Макс. содержание песка	ρ	50 г/м³
Минимальный индекс эффективности (MEI)		≥ 0,40
Напорный патрубок		Rp 2½
Фланцы (по EN 1092-2)	PN	10/16/25/40
Стандарт подключения		EN 1092-2
Максимальное рабочее давление	p_{max}	40 бар
Макс. глубина погружения		350 м
Температура перекачиваемой жидкости	T	+3...+30 °C
Степень защиты		IP 68
Макс. частота включений		20 1/ч
Вес, прим.	m	95,00 кг

Данные мотора		
Подключение к сети		3~400 V, 50 Гц
Диаметр электродвигателя	Ø	6 "
Номинальная мощность мотора	P_2	15,0 кВт
Коэффициент полярности		2
Номинальный ток	I_N	31,30 A
Длина соединительного кабеля		4 м
сечение кабеля		4G4 мм²
Мин. скорость потока на моторе	v	0,16 м/с
Класс изоляции		F

материал	
Рабочее колесо	1.4301 [AISI304]
Корпус насоса	1.4301 [AISI304]
Вал насоса	1.4057 [AISI431]
Корпус электродвигателя	EN-GJL
Вал электродвигателя	1.4305

Данные для заказа	
Изделие	Wilo
Арт.-№	6075213
Номер EAN	4048482539294

Лист данных: Wilo-Sub TWI 6.18-24-C

Ценовая группа		PG6
№ арт. для охлаждающих кожухов	*Для вертикального монтажа (B)*	6041891
№ арт. для охлаждающих кожухов	*Для горизонтального монтажа (D)*	6042354

Лист данных: Wilo-Sub TWI 6.18-27-C

Характеристики

Wilo-Sub TWI 6.18

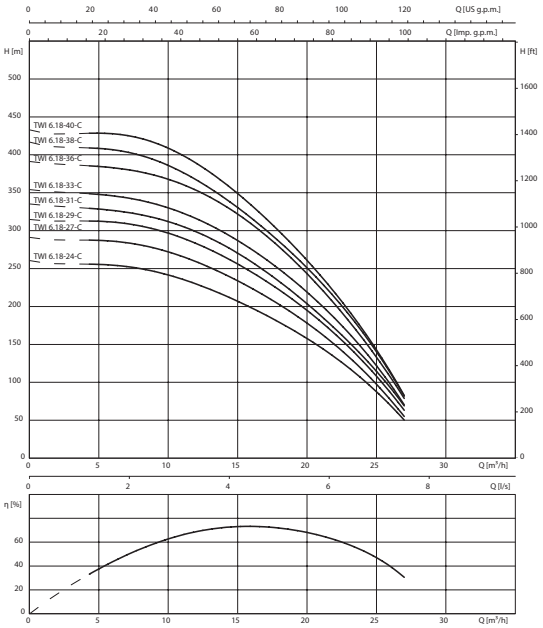

3~400 В, 50 Гц, р = 1 кг/дм3, v = 1x10-–6 м2/с, ISO 9906 приложение A

ErP READY APPLIES TO EUROPEAN DIRECTIVE FOR ENERGY RELATED PRODUCTS

Агрегат		
Макс. расход	Q_{max}	27 м³/ч
Макс. напор	H_{max}	290 M
Макс. содержание песка	ρ	50 г/м³
Минимальный индекс эффективности (MEI)		≥ 0,40
Напорный патрубок		Rp 2½
Фланцы (по EN 1092-2)	PN	10/16/25/40
Стандарт подключения		EN 1092-2
Максимальное рабочее давление	p_{max}	40 бар
Макс. глубина погружения		350 м
Температура перекачиваемой жидкости	T	+3...+30 °C
Степень защиты		IP 68
Макс. частота включений		20 1/ч
Вес, прим.	m	99,00 кг

Данные мотора		
Подключение к сети		3~400 V, 50 Гц
Диаметр электродвигателя	Ø	6 "
Номинальная мощность мотора	P_2	15,0 кВт
Коэффициент полярности		2
Номинальный ток	I_N	31,30 A
Длина соединительного кабеля		4 м
сечение кабеля		4G4 мм²
Мин. скорость потока на моторе	v	0,16 м/с
Класс изоляции		F

материал	
Рабочее колесо	1.4301 [AISI304]
Корпус насоса	1.4301 [AISI304]
Вал насоса	1.4057 [AISI431]
Корпус электродвигателя	EN-GJL
Вал электродвигателя	1.4305

Данные для заказа	
Изделие	Wilo
Арт.-№	6075215
Номер EAN	4048482539317

Лист данных: Wilo-Sub TWI 6.18-27-C

Ценовая группа		PG6
№ арт. для охлаждающих кожухов	*Для вертикального монтажа (B)*	6041891
№ арт. для охлаждающих кожухов	*Для горизонтального монтажа (D)*	6042354

Лист данных: Wilo-Sub TWI 6.18-29-C

Характеристики

Wilo-Sub TWI 6.18

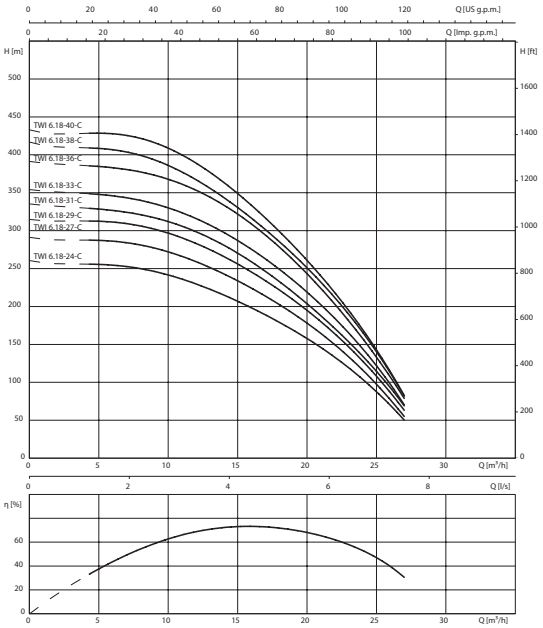

3~400 В, 50 Гц, р = 1 кг/дм3, v = 1x10-–6 м2/с, ISO 9906 приложение A

ErP READY APPLIES TO EUROPEAN DIRECTIVE FOR ENERGY RELATED PRODUCTS

Агрегат		
Макс. расход	Q_{max}	27 м³/ч
Макс. напор	H_{max}	317 M
Макс. содержание песка	ρ	50 г/м³
Минимальный индекс эффективности (MEI)		≥ 0,40
Напорный патрубок		Rp 2½
Фланцы (по EN 1092-2)	PN	10/16/25/40
Стандарт подключения		EN 1092-2
Максимальное рабочее давление	p_{max}	40 бар
Макс. глубина погружения		350 м
Температура перекачиваемой жидкости	T	+3...+30 °C
Степень защиты		IP 68
Макс. частота включений		20 1/ч
Вес, прим.	m	109,00 кг

Данные мотора		
Подключение к сети		3~400 V, 50 Гц
Диаметр электродвигателя	Ø	6 "
Номинальная мощность мотора	P_2	18,5 кВт
Коэффициент полярности		2
Номинальный ток	I_N	38,50 A
Длина соединительного кабеля		4 м
сечение кабеля		4G4 мм²
Мин. скорость потока на моторе	v	0,16 м/с
Класс изоляции		F

материал	
Рабочее колесо	1.4301 [AISI304]
Корпус насоса	1.4301 [AISI304]
Вал насоса	1.4057 [AISI431]
Корпус электродвигателя	EN-GJL
Вал электродвигателя	1.4305

Данные для заказа	
Изделие	Wilo
Арт.-№	6075217
Номер EAN	4048482539331

Лист данных: Wilo-Sub TWI 6.18-29-C

Ценовая группа		PG6
№ арт. для охлаждающих кожухов	*Для вертикального монтажа (B)*	6041883
№ арт. для охлаждающих кожухов	*Для горизонтального монтажа (D)*	6042347

Лист данных: Wilo-Sub TWI 6.18-31-C

Характеристики

Wilo-Sub TWI 6.18

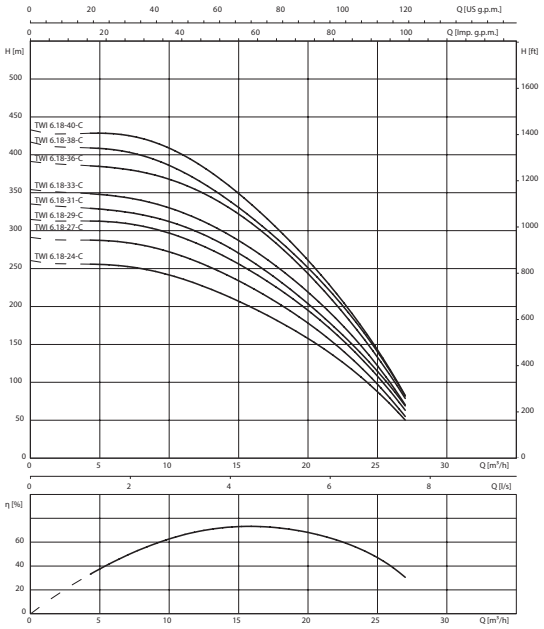

3~400 В, 50 Гц, р = 1 кг/дм3, v = 1x10-–6 м2/с, ISO 9906 приложение A

ErP READY APPLIES TO EUROPEAN DIRECTIVE FOR ENERGY RELATED PRODUCTS

Агрегат		
Макс. расход	Q_{max}	27 м³/ч
Макс. напор	H_{max}	333 M
Макс. содержание песка	ρ	50 г/м³
Минимальный индекс эффективности (MEI)		≥ 0,40
Напорный патрубок		Rp 2½
Фланцы (по EN 1092-2)	PN	10/16/25/40
Стандарт подключения		EN 1092-2
Максимальное рабочее давление	p_{max}	40 бар
Макс. глубина погружения		350 м
Температура перекачиваемой жидкости	T	+3...+30 °C
Степень защиты		IP 68
Макс. частота включений		20 1/ч
Вес, прим.	m	112,00 кг

Данные мотора		
Подключение к сети		3~400 V, 50 Гц
Диаметр электродвигателя	Ø	6 "
Номинальная мощность мотора	P_2	18,5 кВт
Коэффициент полярности		2
Номинальный ток	I_N	38,50 A
Длина соединительного кабеля		4 м
сечение кабеля		4G4 мм²
Мин. скорость потока на моторе	v	0,16 м/с
Класс изоляции		F

материал	
Рабочее колесо	1.4301 [AISI304]
Корпус насоса	1.4301 [AISI304]
Вал насоса	1.4057 [AISI431]
Корпус электродвигателя	EN-GJL
Вал электродвигателя	1.4305

Данные для заказа	
Изделие	Wilo
Арт.-№	6075219
Номер EAN	4048482539355

Лист данных: Wilo-Sub TWI 6.18-31-C

Ценовая группа		PG6
№ арт. для охлаждающих кожухов	*Для вертикального монтажа (B)*	6041883
№ арт. для охлаждающих кожухов	*Для горизонтального монтажа (D)*	6042347

Лист данных: Wilo-Sub TWI 6.18-33-C

Характеристики

Wilo-Sub TWI 6.18

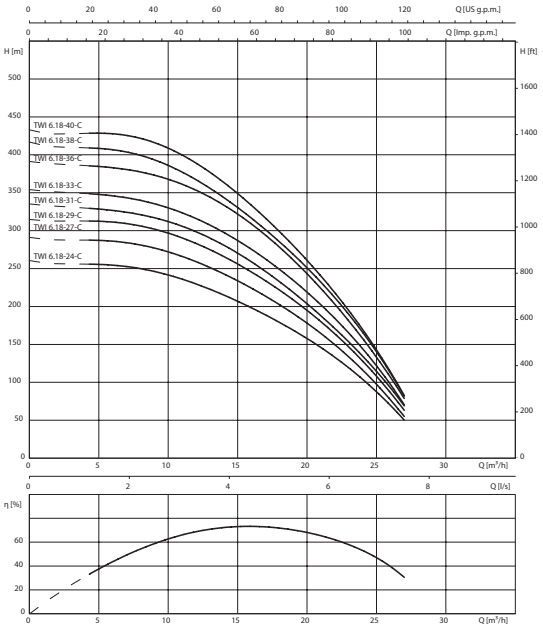

3~400 В, 50 Гц, р = 1 кг/дм3, v = 1x10-–6 м2/с, ISO 9906 приложение A

ErP READY APPLIES TO EUROPEAN DIRECTIVE FOR ENERGY RELATED PRODUCTS

Агрегат		
Макс. расход	Q_{max}	27 м³/ч
Макс. напор	H_{max}	351 M
Макс. содержание песка	ρ	50 г/м³
Минимальный индекс эффективности (MEI)		≥ 0,40
Напорный патрубок		Rp 2½
Фланцы (по EN 1092-2)	PN	10/16/25/40
Стандарт подключения		EN 1092-2
Максимальное рабочее давление	p_{max}	40 бар
Макс. глубина погружения		350 м
Температура перекачиваемой жидкости	T	+3...+30 °C
Степень защиты		IP 68
Макс. частота включений		20 1/ч
Вес, прим.	m	115,00 кг

Данные мотора		
Подключение к сети		3~400 V, 50 Гц
Диаметр электродвигателя	Ø	6 "
Номинальная мощность мотора	P_2	18,5 кВт
Коэффициент полярности		2
Номинальный ток	I_N	38,50 A
Длина соединительного кабеля		4 м
сечение кабеля		4G4 мм²
Мин. скорость потока на моторе	v	0,16 м/с
Класс изоляции		F

материал	
Рабочее колесо	1.4301 [AISI304]
Корпус насоса	1.4301 [AISI304]
Вал насоса	1.4057 [AISI431]
Корпус электродвигателя	EN-GJL
Вал электродвигателя	1.4305

Данные для заказа	
Изделие	Wilo
Арт.-№	6075221
Номер EAN	4048482539379

Лист данных: Wilo-Sub TWI 6.18-33-C

Ценовая группа		PG6
№ арт. для охлаждающих кожухов	*Для вертикального монтажа (B)*	6041883
№ арт. для охлаждающих кожухов	*Для горизонтального монтажа (D)*	6042347

Лист данных: Wilo-Sub TWI 6.18-36-C

Характеристики

Wilo-Sub TWI 6.18

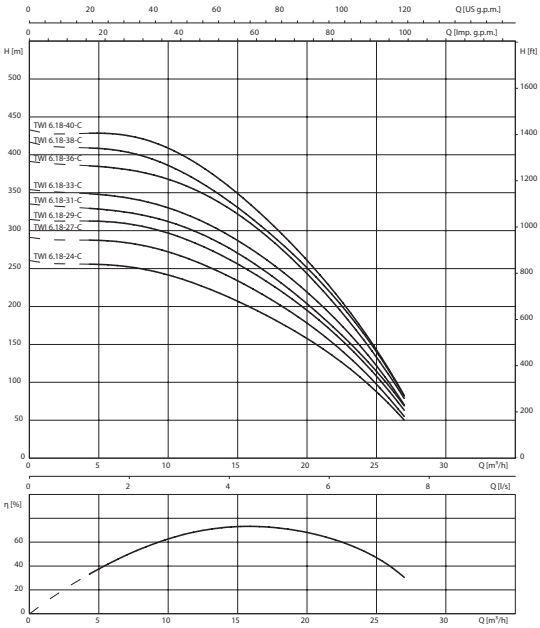

3~400 В, 50 Гц, р = 1 кг/дм3, v = 1x10-–6 м2/с, ISO 9906 приложение A

ErP READY APPLIES TO EUROPEAN DIRECTIVE FOR ENERGY RELATED PRODUCTS

Агрегат		
Макс. расход	Q_{max}	27 м³/ч
Макс. напор	H_{max}	387 M
Макс. содержание песка	ρ	50 г/м³
Минимальный индекс эффективности (MEI)		≥ 0,40
Напорный патрубок		Rp 2½
Фланцы (по EN 1092-2)	PN	10/16/25/40
Стандарт подключения		EN 1092-2
Максимальное рабочее давление	p_{max}	40 бар
Макс. глубина погружения		350 м
Температура перекачиваемой жидкости	T	+3...+30 °C
Степень защиты		IP 68
Макс. частота включений		20 1/ч
Вес, прим.	m	125,00 кг

Данные мотора		
Подключение к сети		3~400 V, 50 Гц
Диаметр электродвигателя	Ø	6 "
Номинальная мощность мотора	P_2	22,0 кВт
Коэффициент полярности		2
Номинальный ток	I_N	45,30 A
Длина соединительного кабеля		4 м
сечение кабеля		4G4 мм²
Мин. скорость потока на моторе	v	0,16 м/с
Класс изоляции		F

материал	
Рабочее колесо	1.4301 [AISI304]
Корпус насоса	1.4301 [AISI304]
Вал насоса	1.4057 [AISI431]
Корпус электродвигателя	EN-GJL
Вал электродвигателя	1.4305

Данные для заказа	
Изделие	Wilo
Арт.-№	6075223
Номер EAN	4048482539393

Лист данных: Wilo-Sub TWI 6.18-36-C

Ценовая группа		PG6
№ арт. для охлаждающих кожухов	*Для вертикального монтажа (B)*	6041886
№ арт. для охлаждающих кожухов	*Для горизонтального монтажа (D)*	6042349

Лист данных: Wilo-Sub TWI 6.18-38-C

Характеристики

Wilo-Sub TWI 6.18

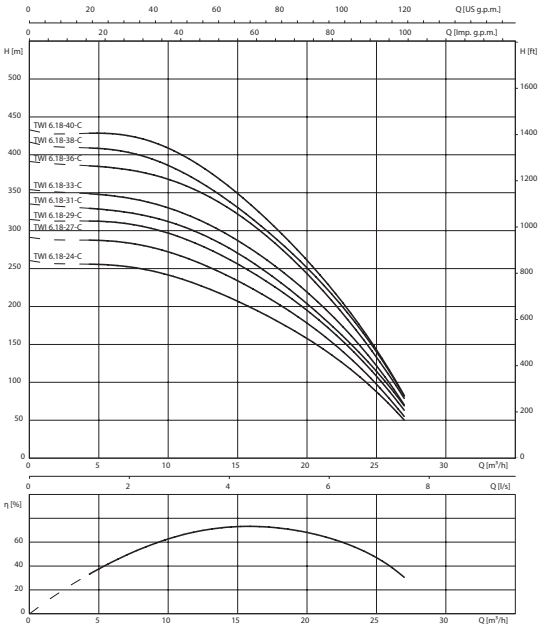

3~400 В, 50 Гц, р = 1 кг/дм3, v = 1x10-–6 м2/с, ISO 9906 приложение A

ErP READY APPLIES TO EUROPEAN DIRECTIVE FOR ENERGY RELATED PRODUCTS

Агрегат		
Макс. расход	Q_{max}	27 м³/ч
Макс. напор	H_{max}	407 M
Макс. содержание песка	ρ	50 г/м³
Минимальный индекс эффективности (MEI)		≥ 0,40
Напорный патрубок		Rp 2½
Фланцы (по EN 1092-2)	PN	10/16/25/40
Стандарт подключения		EN 1092-2
Максимальное рабочее давление	p_{max}	44 бар
Макс. глубина погружения		350 м
Температура перекачиваемой жидкости	T	+3...+30 °C
Степень защиты		IP 68
Макс. частота включений		20 1/ч
Вес, прим.	m	128,00 кг

Данные мотора		
Подключение к сети		3~400 V, 50 Гц
Диаметр электродвигателя	Ø	6 "
Номинальная мощность мотора	P_2	22,0 кВт
Коэффициент полярности		2
Номинальный ток	I_N	45,30 A
Длина соединительного кабеля		4 м
сечение кабеля		4G4 мм²
Мин. скорость потока на моторе	v	0,16 м/с
Класс изоляции		F

материал	
Рабочее колесо	1.4301 [AISI304]
Корпус насоса	1.4301 [AISI304]
Вал насоса	1.4057 [AISI431]
Корпус электродвигателя	EN-GJL
Вал электродвигателя	1.4305

Данные для заказа	
Изделие	Wilo
Арт.-№	6075225
Номер EAN	4048482539416

Лист данных: Wilo-Sub TWI 6.18-38-C

Ценовая группа		PG6
№ арт. для охлаждающих кожухов	*Для вертикального монтажа (B)*	6041886
№ арт. для охлаждающих кожухов	*Для горизонтального монтажа (D)*	6042349

Лист данных: Wilo-Sub TWI 6.18-40-C

Характеристики

Wilo-Sub TWI 6.18

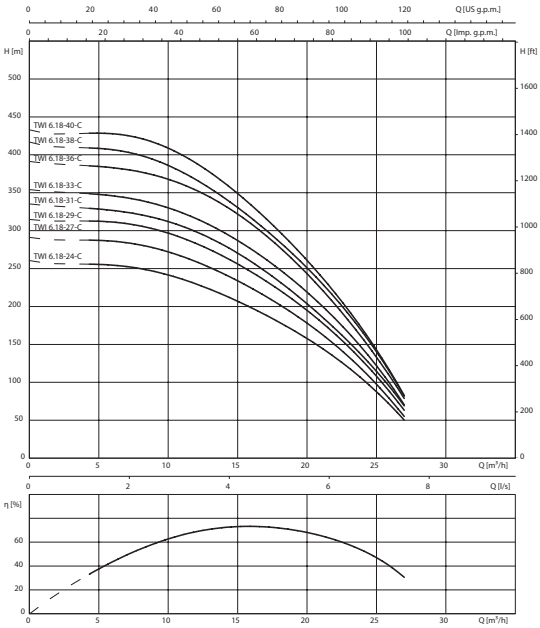

3~400 В, 50 Гц, р = 1 кг/дм3, v = 1x10-–6 м2/с, ISO 9906 приложение A

ErP READY APPLIES TO EUROPEAN DIRECTIVE FOR ENERGY RELATED PRODUCTS

Агрегат		
Макс. расход	Q_{max}	27 м³/ч
Макс. напор	H_{max}	427 M
Макс. содержание песка	ρ	50 г/м³
Минимальный индекс эффективности (MEI)		≥ 0,40
Напорный патрубок		Rp 2½
Фланцы (по EN 1092-2)	PN	10/16/25/40
Стандарт подключения		EN 1092-2
Максимальное рабочее давление	p_{max}	47 бар
Макс. глубина погружения		350 м
Температура перекачиваемой жидкости	T	+3...+30 °C
Степень защиты		IP 68
Макс. частота включений		20 1/ч
Вес, прим.	m	131,00 кг

Данные мотора		
Подключение к сети		3~400 V, 50 Гц
Диаметр электродвигателя	Ø	6 "
Номинальная мощность мотора	P_2	22,0 кВт
Коэффициент полярности		2
Номинальный ток	I_N	45,30 A
Длина соединительного кабеля		4 м
сечение кабеля		4G4 мм²
Мин. скорость потока на моторе	v	0,16 м/с
Класс изоляции		F

материал	
Рабочее колесо	1.4301 [AISI304]
Корпус насоса	1.4301 [AISI304]
Вал насоса	1.4057 [AISI431]
Корпус электродвигателя	EN-GJL
Вал электродвигателя	1.4305

Данные для заказа	
Изделие	Wilo
Арт.-№	6075227
Номер EAN	4048482539447

Лист данных: Wilo-Sub TWI 6.18-40-C

Ценовая группа		PG6
№ арт. для охлаждающих кожухов	*Для вертикального монтажа (B)*	6041886
№ арт. для охлаждающих кожухов	*Для горизонтального монтажа (D)*	6042349

Лист данных: Wilo-Sub TWI 6.30-02-C

Характеристики

Wilo-Sub TWI 6.30

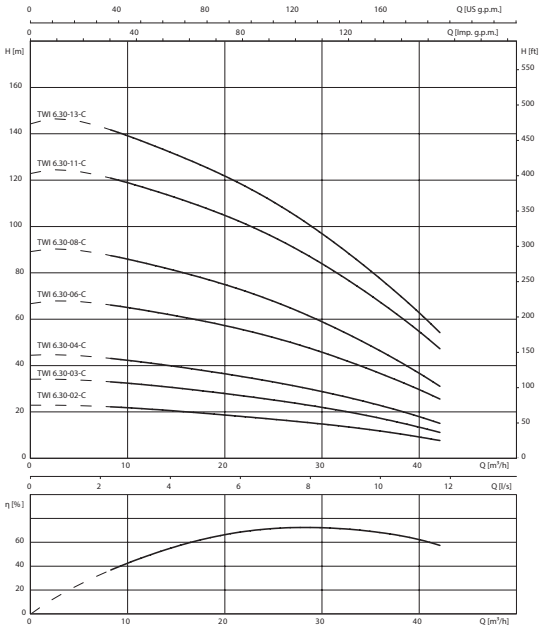

3~400 В, 50 Гц, p = 1 кг/дм3, v = 1x10-–6 м2/с, ISO 9906 приложение A

ErP READY APPLIES TO EUROPEAN DIRECTIVE FOR ENERGY RELATED PRODUCTS

Агрегат		
Макс. расход	Q_{max}	42 м³/ч
Макс. напор	H_{max}	22 M
Макс. содержание песка	ρ	50 г/м³
Минимальный индекс эффективности (MEI)		≥ 0,40
Напорный патрубок		R 3
Фланцы (по EN 1092-2)	PN	10/16/25/40
Стандарт подключения		EN 1092-2
Максимальное рабочее давление	p_{max}	40 бар
Макс. глубина погружения		350 м
Температура перекачиваемой жидкости	T	+3...+30 °C
Степень защиты		IP 68
Макс. частота включений		20 1/ч
Вес, прим.	m	22,40 кг

Данные мотора		
Подключение к сети		3~400 V, 50 Гц
Диаметр электродвигателя	Ø	4 "
Номинальная мощность мотора	P_2	2,2 кВт
Коэффициент полярности		2
Номинальный ток	I_N	5,90 A
Длина соединительного кабеля		5 м
сечение кабеля		4G1,5 мм²
Мин. скорость потока на моторе	v	0,10 м/с
Класс изоляции		B

материал	
Рабочее колесо	1.4301 [AISI304]
Корпус насоса	1.4301 [AISI304]
Вал насоса	1.4057 [AISI431]
Корпус электродвигателя	1.4301
Вал электродвигателя	1.4305

Данные для заказа	
Изделие	Wilo
Арт.-№	6075229
Номер EAN	4048482539522

Лист данных: Wilo-Sub TWI 6.30-02-C

Ценовая группа		PG6
№ арт. для охлаждающих кожухов	*Для вертикального монтажа (B)*	6041894
№ арт. для охлаждающих кожухов	*Для горизонтального монтажа (D)*	6042357

Лист данных: Wilo-Sub TWI 6.30-03-C

Характеристики

Wilo-Sub TWI 6.30

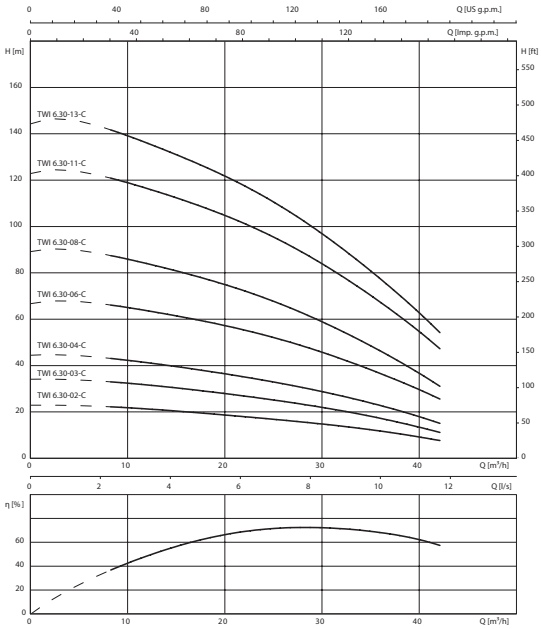

3~400 В, 50 Гц, p = 1 кг/дм3, v = 1x10-–6 м2/с, ISO 9906 приложение A

ErP READY APPLIES TO EUROPEAN DIRECTIVE FOR ENERGY RELATED PRODUCTS

Агрегат		
Макс. расход	Q_{max}	42 м³/ч
Макс. напор	H_{max}	32 M
Макс. содержание песка	ρ	50 г/м³
Минимальный индекс эффективности (MEI)		≥ 0,40
Напорный патрубок		R 3
Фланцы (по EN 1092-2)	PN	10/16/25/40
Стандарт подключения		EN 1092-2
Максимальное рабочее давление	p_{max}	40 бар
Макс. глубина погружения		350 м
Температура перекачиваемой жидкости	T	+3...+30 °C
Степень защиты		IP 68
Макс. частота включений		20 1/ч
Вес, прим.	m	30,00 кг

Данные мотора		
Подключение к сети		3~400 V, 50 Гц
Диаметр электродвигателя	Ø	4 "
Номинальная мощность мотора	P_2	3,0 кВт
Коэффициент полярности		2
Номинальный ток	I_N	7,80 A
Длина соединительного кабеля		5 м
сечение кабеля		4G1,5 мм²
Мин. скорость потока на моторе	v	0,10 м/с
Класс изоляции		B

материал	
Рабочее колесо	1.4301 [AISI304]
Корпус насоса	1.4301 [AISI304]
Вал насоса	1.4057 [AISI431]
Корпус электродвигателя	1.4301
Вал электродвигателя	1.4305

Данные для заказа	
Изделие	Wilo
Арт.-№	6075230
Номер EAN	4048482539539

Лист данных: Wilo-Sub TWI 6.30-03-C

Ценовая группа		PG6
№ арт. для охлаждающих кожухов	*Для вертикального монтажа (B)*	6041894
№ арт. для охлаждающих кожухов	*Для горизонтального монтажа (D)*	6042357

Лист данных: Wilo-Sub TWI 6.30-04-C

Характеристики

Wilo-Sub TWI 6.30

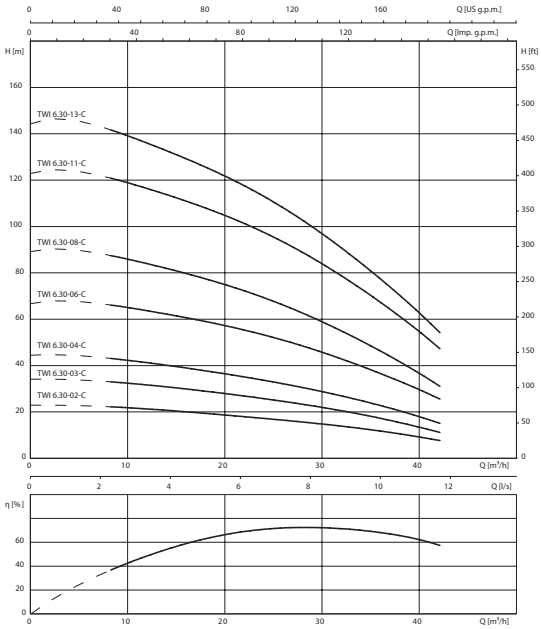

3~400 В, 50 Гц, p = 1 кг/дм3, v = 1x10-–6 м2/с, ISO 9906 приложение A

ErP READY APPLIES TO EUROPEAN DIRECTIVE FOR ENERGY RELATED PRODUCTS

Агрегат		
Макс. расход	Q_{max}	42 м³/ч
Макс. напор	H_{max}	43 M
Макс. содержание песка	ρ	50 г/м³
Минимальный индекс эффективности (MEI)		≥ 0,40
Напорный патрубок		R 3
Фланцы (по EN 1092-2)	PN	10/16/25/40
Стандарт подключения		EN 1092-2
Максимальное рабочее давление	p_{max}	40 бар
Макс. глубина погружения		350 м
Температура перекачиваемой жидкости	T	+3...+30 °C
Степень защиты		IP 68
Макс. частота включений		20 1/ч
Вес, прим.	m	34,50 кг

Данные мотора		
Подключение к сети		3~400 V, 50 Гц
Диаметр электродвигателя	Ø	4 "
Номинальная мощность мотора	P_2	3,7 кВт
Коэффициент полярности		2
Номинальный ток	I_N	9,10 A
Длина соединительного кабеля		5 м
сечение кабеля		4G1,5 мм²
Мин. скорость потока на моторе	v	0,10 м/с
Класс изоляции		B

материал	
Рабочее колесо	1.4301 [AISI304]
Корпус насоса	1.4301 [AISI304]
Вал насоса	1.4057 [AISI431]
Корпус электродвигателя	1.4301
Вал электродвигателя	1.4305

Данные для заказа	
Изделие	Wilo
Арт.-№	6075231
Номер EAN	4048482539720

Лист данных: Wilo-Sub TWI 6.30-04-C

Ценовая группа		PG6
№ арт. для охлаждающих кожухов	*Для вертикального монтажа (B)*	6041894
№ арт. для охлаждающих кожухов	*Для горизонтального монтажа (D)*	6042357

Лист данных: Wilo-Sub TWI 6.30-06-C

Характеристики

Wilo-Sub TWI 6.30

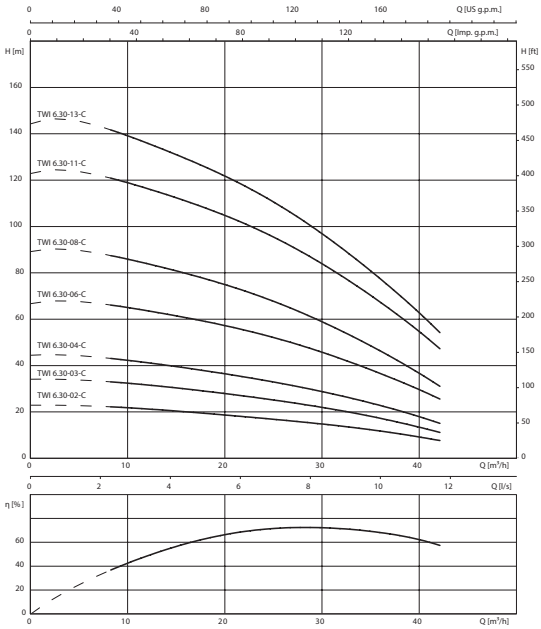

3~400 В, 50 Гц, p = 1 кг/дм3, v = 1x10-–6 м2/с, ISO 9906 приложение A

ErP READY APPLIES TO EUROPEAN DIRECTIVE FOR ENERGY RELATED PRODUCTS

Агрегат		
Макс. расход	Q_{max}	42 м³/ч
Макс. напор	H_{max}	67 M
Макс. содержание песка	ρ	50 г/м³
Минимальный индекс эффективности (MEI)		≥ 0,40
Напорный патрубок		R 3
Фланцы (по EN 1092-2)	PN	10/16/25/40
Стандарт подключения		EN 1092-2
Максимальное рабочее давление	p_{max}	40 бар
Макс. глубина погружения		350 м
Температура перекачиваемой жидкости	T	+3...+30 °C
Степень защиты		IP 68
Макс. частота включений		20 1/ч
Вес, прим.	m	45,10 кг

Данные мотора		
Подключение к сети		3~400 V, 50 Гц
Диаметр электродвигателя	Ø	4 "
Номинальная мощность мотора	P_2	5,5 кВт
Коэффициент полярности		2
Номинальный ток	I_N	13,70 A
Длина соединительного кабеля		5 м
сечение кабеля		4G1,5 мм²
Мин. скорость потока на моторе	v	0,16 м/с
Класс изоляции		B

материал	
Рабочее колесо	1.4301 [AISI304]
Корпус насоса	1.4301 [AISI304]
Вал насоса	1.4057 [AISI431]
Корпус электродвигателя	1.4301
Вал электродвигателя	1.4305

Данные для заказа	
Изделие	Wilo
Арт.-№	6075232
Номер EAN	4048482539737

Лист данных: Wilo-Sub TWI 6.30-06-C

Ценовая группа		PG6
№ арт. для охлаждающих кожухов	*Для вертикального монтажа (B)*	6041890
№ арт. для охлаждающих кожухов	*Для горизонтального монтажа (D)*	6042353

Лист данных: Wilo-Sub TWI 6.30-08-C

Характеристики

Wilo-Sub TWI 6.30

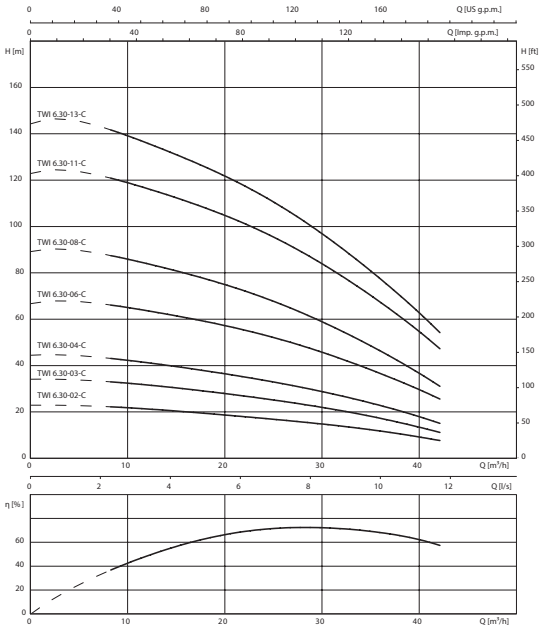

3~400 В, 50 Гц, p = 1 кг/дм3, v = 1x10-–6 м2/с, ISO 9906 приложение A

ErP READY APPLIES TO EUROPEAN DIRECTIVE FOR ENERGY RELATED PRODUCTS

Агрегат		
Макс. расход	Q_{max}	42 м³/ч
Макс. напор	H_{max}	88 M
Макс. содержание песка	ρ	50 г/м³
Минимальный индекс эффективности (MEI)		≥ 0,40
Напорный патрубок		R 3
Фланцы (по EN 1092-2)	PN	10/16/25/40
Стандарт подключения		EN 1092-2
Максимальное рабочее давление	p_{max}	40 бар
Макс. глубина погружения		350 м
Температура перекачиваемой жидкости	T	+3...+30 °C
Степень защиты		IP 68
Макс. частота включений		20 1/ч
Вес, прим.	m	64,00 кг

Данные мотора		
Подключение к сети		3~400 V, 50 Гц
Диаметр электродвигателя	Ø	6 "
Номинальная мощность мотора	P_2	7,5 кВт
Коэффициент полярности		2
Номинальный ток	I_N	16,00 A
Длина соединительного кабеля		4 м
сечение кабеля		4G4 мм²
Мин. скорость потока на моторе	v	0,16 м/с
Класс изоляции		F

материал	
Рабочее колесо	1.4301 [AISI304]
Корпус насоса	1.4301 [AISI304]
Вал насоса	1.4057 [AISI431]
Корпус электродвигателя	EN-GJL
Вал электродвигателя	1.4305

Данные для заказа	
Изделие	Wilo
Арт.-№	6075233
Номер EAN	4048482539744

Лист данных: Wilo-Sub TWI 6.30-08-C

Ценовая группа		PG6
№ арт. для охлаждающих кожухов	*Для вертикального монтажа (B)*	6041891
№ арт. для охлаждающих кожухов	*Для горизонтального монтажа (D)*	6042354

Лист данных: Wilo-Sub TWI 6.30-11-C

Характеристики

Wilo-Sub TWI 6.30

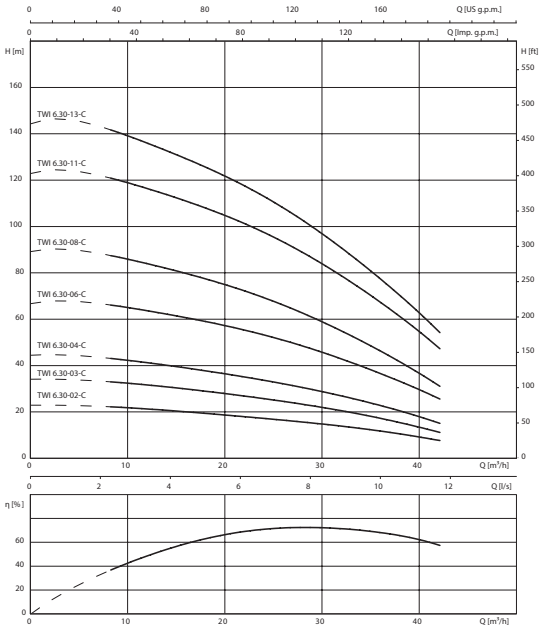

3~400 В, 50 Гц, p = 1 кг/дм3, v = 1x10-–6 м2/с, ISO 9906 приложение A

ErP READY APPLIES TO EUROPEAN DIRECTIVE FOR ENERGY RELATED PRODUCTS

Агрегат		
Макс. расход	Q_{max}	42 м³/ч
Макс. напор	H_{max}	122 M
Макс. содержание песка	ρ	50 г/м³
Минимальный индекс эффективности (MEI)		≥ 0,40
Напорный патрубок		R 3
Фланцы (по EN 1092-2)	PN	10/16/25/40
Стандарт подключения		EN 1092-2
Максимальное рабочее давление	p_{max}	40 бар
Макс. глубина погружения		350 м
Температура перекачиваемой жидкости	T	+3...+30 °C
Степень защиты		IP 68
Макс. частота включений		20 1/ч
Вес, прим.	m	75,00 кг

Данные мотора		
Подключение к сети		3~400 V, 50 Гц
Диаметр электродвигателя	Ø	6 "
Номинальная мощность мотора	P_2	11,0 кВт
Коэффициент полярности		2
Номинальный ток	I_N	23,30 A
Длина соединительного кабеля		4 м
сечение кабеля		4G4 мм²
Мин. скорость потока на моторе	v	0,16 м/с
Класс изоляции		F

материал	
Рабочее колесо	1.4301 [AISI304]
Корпус насоса	1.4301 [AISI304]
Вал насоса	1.4057 [AISI431]
Корпус электродвигателя	EN-GJL
Вал электродвигателя	1.4305

Данные для заказа	
Изделие	Wilo
Арт.-№	6075234
Номер EAN	4048482539751

Лист данных: Wilo-Sub TWI 6.30-11-C

Ценовая группа		PG6
№ арт. для охлаждающих кожухов	*Для вертикального монтажа (B)*	6041891
№ арт. для охлаждающих кожухов	*Для горизонтального монтажа (D)*	6042354

Лист данных: Wilo-Sub TWI 6.30-13-C

Характеристики

Wilo-Sub TWI 6.30

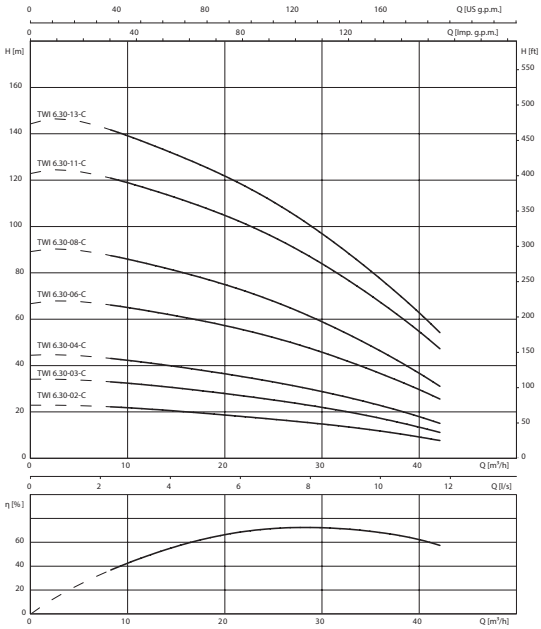

3~400 В, 50 Гц, p = 1 кг/дм3, v = 1x10-–6 м2/с, ISO 9906 приложение A

ErP READY APPLIES TO EUROPEAN DIRECTIVE FOR ENERGY RELATED PRODUCTS

Агрегат		
Макс. расход	Q_{max}	42 м³/ч
Макс. напор	H_{max}	142 M
Макс. содержание песка	ρ	50 г/м³
Минимальный индекс эффективности (MEI)		≥ 0,40
Напорный патрубок		R 3
Фланцы (по EN 1092-2)	PN	10/16/25/40
Стандарт подключения		EN 1092-2
Максимальное рабочее давление	p_{max}	40 бар
Макс. глубина погружения		350 м
Температура перекачиваемой жидкости	T	+3...+30 °C
Степень защиты		IP 68
Макс. частота включений		20 1/ч
Вес, прим.	m	84,00 кг

Данные мотора		
Подключение к сети		3~400 V, 50 Гц
Диаметр электродвигателя	Ø	6 "
Номинальная мощность мотора	P_2	15,0 кВт
Коэффициент полярности		2
Номинальный ток	I_N	31,30 A
Длина соединительного кабеля		4 м
сечение кабеля		4G4 мм²
Мин. скорость потока на моторе	v	0,16 м/с
Класс изоляции		F

материал	
Рабочее колесо	1.4301 [AISI304]
Корпус насоса	1.4301 [AISI304]
Вал насоса	1.4057 [AISI431]
Корпус электродвигателя	EN-GJL
Вал электродвигателя	1.4305

Данные для заказа	
Изделие	Wilo
Арт.-№	6075236
Номер EAN	4048482539799

Лист данных: Wilo-Sub TWI 6.30-13-C

Ценовая группа		PG6
№ арт. для охлаждающих кожухов	*Для вертикального монтажа (B)*	6041883
№ арт. для охлаждающих кожухов	*Для горизонтального монтажа (D)*	6042347

Лист данных: Wilo-Sub TWI 6.30-15-C

Характеристики

Wilo-Sub TWI 6.30

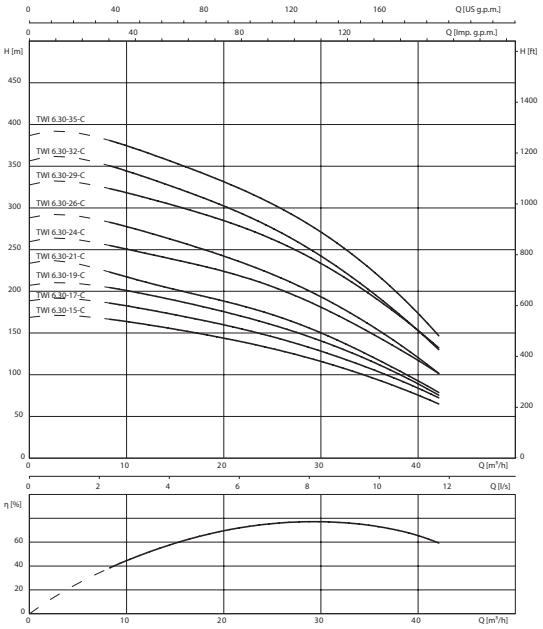

3~400 В, 50 Гц, p = 1 кг/дм3, v = 1x10-–6 м2/с, ISO 9906 приложение A

ErP READY APPLIES TO EUROPEAN DIRECTIVE FOR ENERGY RELATED PRODUCTS

Агрегат		
Макс. расход	Q_{max}	42 м³/ч
Макс. напор	H_{max}	168 M
Макс. содержание песка	ρ	50 г/м³
Минимальный индекс эффективности (MEI)		≥ 0,40
Напорный патрубок		Rp 3
Фланцы (по EN 1092-2)	PN	10/16/25/40
Стандарт подключения		EN 1092-2
Максимальное рабочее давление	p_{max}	40 бар
Макс. глубина погружения		350 м
Температура перекачиваемой жидкости	T	+3...+30 °C
Степень защиты		IP 68
Макс. частота включений		20 1/ч
Вес, прим.	m	87,00 кг

Данные мотора		
Подключение к сети		3~400 V, 50 Гц
Диаметр электродвигателя	Ø	6 "
Номинальная мощность мотора	P_2	15,0 кВт
Коэффициент полярности		2
Номинальный ток	I_N	31,30 A
Длина соединительного кабеля		4 м
сечение кабеля		4G4 мм²
Мин. скорость потока на моторе	v	0,16 м/с
Класс изоляции		F

материал	
Рабочее колесо	1.4301 [AISI304]
Корпус насоса	1.4301 [AISI304]
Вал насоса	1.4057 [AISI431]
Корпус электродвигателя	EN-GJL
Вал электродвигателя	1.4305

Данные для заказа	
Изделие	Wilo
Арт.-№	6075238
Номер EAN	4048482539812

Лист данных: Wilo-Sub TWI 6.30-15-C

Ценовая группа		PG6
№ арт. для охлаждающих кожухов	*Для вертикального монтажа (B)*	6041883
№ арт. для охлаждающих кожухов	*Для горизонтального монтажа (D)*	6042347

Лист данных: Wilo-Sub TWI 6.30-17-C

Характеристики

Wilo-Sub TWI 6.30

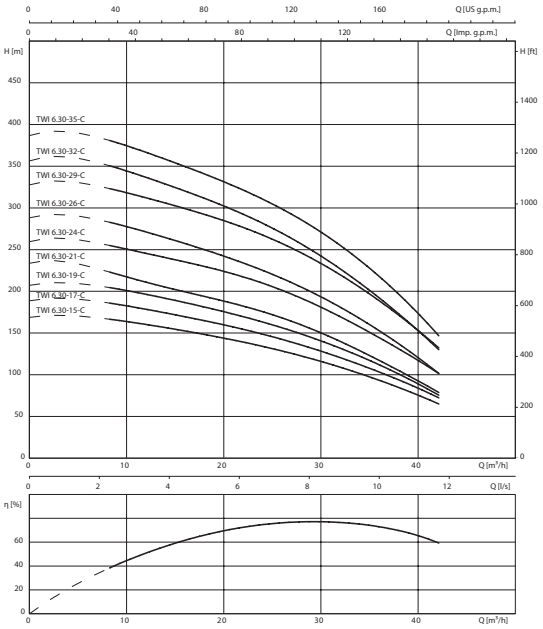

3~400 В, 50 Гц, p = 1 кг/дм3, v = 1x10-–6 м2/с, ISO 9906 приложение A

ErP READY APPLIES TO EUROPEAN DIRECTIVE FOR ENERGY RELATED PRODUCTS

Агрегат		
Макс. расход	Q_{max}	42 м³/ч
Макс. напор	H_{max}	187 M
Макс. содержание песка	ρ	50 г/м³
Минимальный индекс эффективности (MEI)		≥ 0,40
Напорный патрубок		Rp 3
Фланцы (по EN 1092-2)	PN	10/16/25/40
Стандарт подключения		EN 1092-2
Максимальное рабочее давление	p_{max}	40 бар
Макс. глубина погружения		350 м
Температура перекачиваемой жидкости	T	+3...+30 °C
Степень защиты		IP 68
Макс. частота включений		20 1/ч
Вес, прим.	m	91,00 кг

Данные мотора		
Подключение к сети		3~400 V, 50 Гц
Диаметр электродвигателя	Ø	6 "
Номинальная мощность мотора	P_2	15,0 кВт
Коэффициент полярности		2
Номинальный ток	I_N	31,30 A
Длина соединительного кабеля		4 м
сечение кабеля		4G4 мм²
Мин. скорость потока на моторе	v	0,16 м/с
Класс изоляции		F

материал	
Рабочее колесо	1.4301 [AISI304]
Корпус насоса	1.4301 [AISI304]
Вал насоса	1.4057 [AISI431]
Корпус электродвигателя	EN-GJL
Вал электродвигателя	1.4305

Данные для заказа	
Изделие	Wilo
Арт.-№	6075240
Номер EAN	4048482539836

Лист данных: Wilo-Sub TWI 6.30-17-C

Ценовая группа		PG6
№ арт. для охлаждающих кожухов	*Для вертикального монтажа (B)*	6041883
№ арт. для охлаждающих кожухов	*Для горизонтального монтажа (D)*	6042347

Лист данных: Wilo-Sub TWI 6.30-19-C

Характеристики

Wilo-Sub TWI 6.30

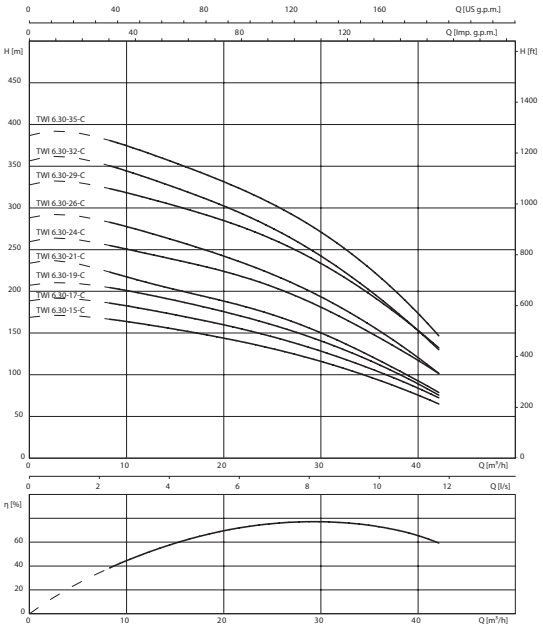

3~400 В, 50 Гц, p = 1 кг/дм3, v = 1x10-–6 м2/с, ISO 9906 приложение A

ErP READY APPLIES TO EUROPEAN DIRECTIVE FOR ENERGY RELATED PRODUCTS

Агрегат		
Макс. расход	Q_{max}	42 м³/ч
Макс. напор	H_{max}	207 M
Макс. содержание песка	ρ	50 г/м³
Минимальный индекс эффективности (MEI)		≥ 0,40
Напорный патрубок		Rp 3
Фланцы (по EN 1092-2)	PN	10/16/25/40
Стандарт подключения		EN 1092-2
Максимальное рабочее давление	p_{max}	40 бар
Макс. глубина погружения		350 м
Температура перекачиваемой жидкости	T	+3...+30 °C
Степень защиты		IP 68
Макс. частота включений		20 1/ч
Вес, прим.	m	101,00 кг

Данные мотора		
Подключение к сети		3~400 V, 50 Гц
Диаметр электродвигателя	Ø	6 "
Номинальная мощность мотора	P_2	18,5 кВт
Коэффициент полярности		2
Номинальный ток	I_N	38,50 A
Длина соединительного кабеля		4 м
сечение кабеля		4G4 мм²
Мин. скорость потока на моторе	v	0,16 м/с
Класс изоляции		F

материал	
Рабочее колесо	1.4301 [AISI304]
Корпус насоса	1.4301 [AISI304]
Вал насоса	1.4057 [AISI431]
Корпус электродвигателя	EN-GJL
Вал электродвигателя	1.4305

Данные для заказа	
Изделие	Wilo
Арт.-№	6075242
Номер EAN	4048482539928

Лист данных: Wilo-Sub TWI 6.30-19-C

Ценовая группа		PG6
№ арт. для охлаждающих кожухов	*Для вертикального монтажа (B)*	6041886
№ арт. для охлаждающих кожухов	*Для горизонтального монтажа (D)*	6042349

Лист данных: Wilo-Sub TWI 6.30-21-C

Характеристики

Wilo-Sub TWI 6.30

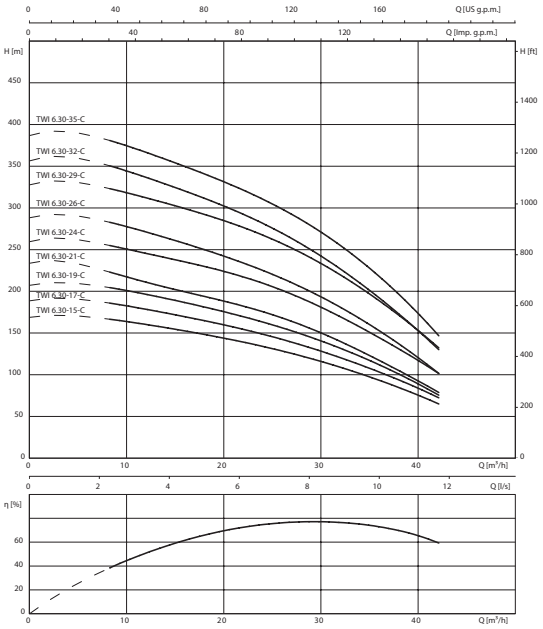

3~400 В, 50 Гц, p = 1 кг/дм3, v = 1x10-–6 м2/с, ISO 9906 приложение A

ErP READY APPLIES TO EUROPEAN DIRECTIVE FOR ENERGY RELATED PRODUCTS

Агрегат		
Макс. расход	Q_{max}	42 м³/ч
Макс. напор	H_{max}	225 M
Макс. содержание песка	ρ	50 г/м³
Минимальный индекс эффективности (MEI)		≥ 0,40
Напорный патрубок		Rp 3
Фланцы (по EN 1092-2)	PN	10/16/25/40
Стандарт подключения		EN 1092-2
Максимальное рабочее давление	p_{max}	40 бар
Макс. глубина погружения		350 м
Температура перекачиваемой жидкости	T	+3...+30 °C
Степень защиты		IP 68
Макс. частота включений		20 1/ч
Вес, прим.	m	104,00 кг

Данные мотора		
Подключение к сети		3~400 V, 50 Гц
Диаметр электродвигателя	Ø	6 "
Номинальная мощность мотора	P_2	18,5 кВт
Коэффициент полярности		2
Номинальный ток	I_N	38,50 A
Длина соединительного кабеля		4 м
сечение кабеля		4G4 мм²
Мин. скорость потока на моторе	v	0,16 м/с
Класс изоляции		F

материал	
Рабочее колесо	1.4301 [AISI304]
Корпус насоса	1.4301 [AISI304]
Вал насоса	1.4057 [AISI431]
Корпус электродвигателя	EN-GJL
Вал электродвигателя	1.4305

Данные для заказа	
Изделие	Wilo
Арт.-№	6075244
Номер EAN	4048482539942

Лист данных: Wilo-Sub TWI 6.30-21-C

Ценовая группа		PG6
№ арт. для охлаждающих кожухов	*Для вертикального монтажа (B)*	6041886
№ арт. для охлаждающих кожухов	*Для горизонтального монтажа (D)*	6042349

Лист данных: Wilo-Sub TWI 6.30-24-C

Характеристики

Wilo-Sub TWI 6.30

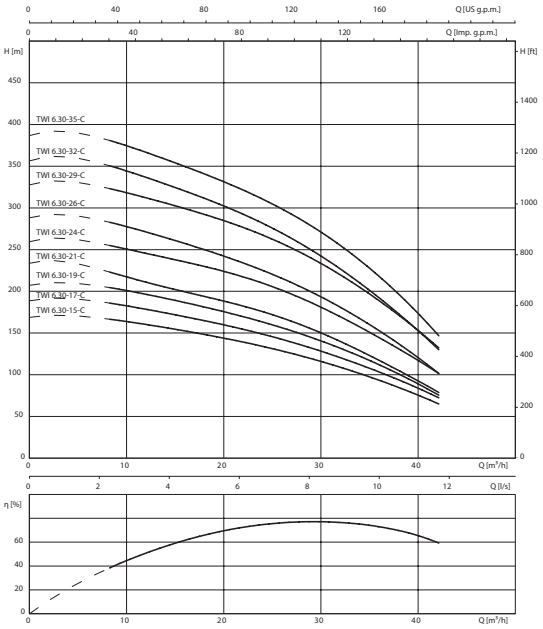

3~400 В, 50 Гц, p = 1 кг/дм3, v = 1x10-–6 м2/с, ISO 9906 приложение A

ErP READY APPLIES TO EUROPEAN DIRECTIVE FOR ENERGY RELATED PRODUCTS

Агрегат		
Макс. расход	Q_{max}	42 м³/ч
Макс. напор	H_{max}	258 M
Макс. содержание песка	ρ	50 г/м³
Минимальный индекс эффективности (MEI)		≥ 0,40
Напорный патрубок		Rp 3
Фланцы (по EN 1092-2)	PN	10/16/25/40
Стандарт подключения		EN 1092-2
Максимальное рабочее давление	p_{max}	40 бар
Макс. глубина погружения		350 м
Температура перекачиваемой жидкости	T	+3...+30 °C
Степень защиты		IP 68
Макс. частота включений		20 1/ч
Вес, прим.	m	115,00 кг

Данные мотора		
Подключение к сети		3~400 V, 50 Гц
Диаметр электродвигателя	Ø	6 "
Номинальная мощность мотора	P_2	22,0 кВт
Коэффициент полярности		2
Номинальный ток	I_N	45,30 A
Длина соединительного кабеля		4 м
сечение кабеля		4G4 мм²
Мин. скорость потока на моторе	v	0,16 м/с
Класс изоляции		F

материал	
Рабочее колесо	1.4301 [AISI304]
Корпус насоса	1.4301 [AISI304]
Вал насоса	1.4057 [AISI431]
Корпус электродвигателя	EN-GJL
Вал электродвигателя	1.4305

Данные для заказа	
Изделие	Wilo
Арт.-№	6075246
Номер EAN	4048482539966

Лист данных: Wilo-Sub TWI 6.30-24-C

Ценовая группа		PG6
№ арт. для охлаждающих кожухов	*Для вертикального монтажа (B)*	6041886
№ арт. для охлаждающих кожухов	*Для горизонтального монтажа (D)*	6042349

Лист данных: Wilo-Sub TWI 6.30-26-C

Характеристики

Wilo-Sub TWI 6.30

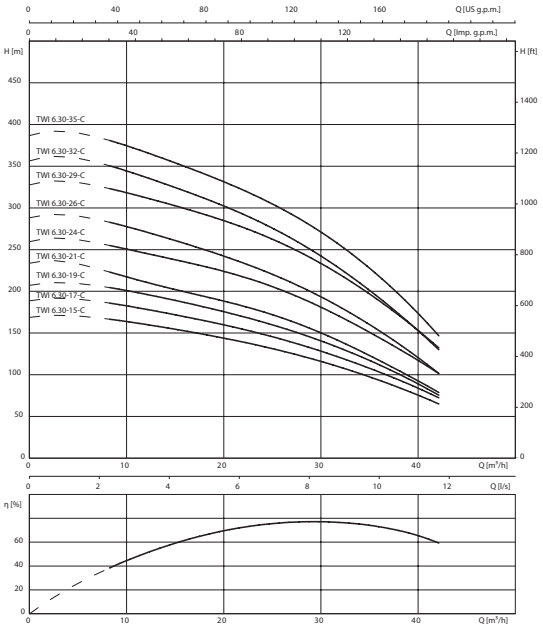

3~400 В, 50 Гц, p = 1 кг/дм3, v = 1x10-–6 м2/с, ISO 9906 приложение A

ErP READY APPLIES TO EUROPEAN DIRECTIVE FOR ENERGY RELATED PRODUCTS

Агрегат		
Макс. расход	Q_{max}	42 м³/ч
Макс. напор	H_{max}	283 M
Макс. содержание песка	ρ	50 г/м³
Минимальный индекс эффективности (MEI)		≥ 0,40
Напорный патрубок		Rp 3
Фланцы (по EN 1092-2)	PN	10/16/25/40
Стандарт подключения		EN 1092-2
Максимальное рабочее давление	p_{max}	40 бар
Макс. глубина погружения		350 м
Температура перекачиваемой жидкости	T	+3...+30 °C
Степень защиты		IP 68
Макс. частота включений		20 1/ч
Вес, прим.	m	133,00 кг

Данные мотора		
Подключение к сети		3~400 V, 50 Гц
Диаметр электродвигателя	Ø	6 "
Номинальная мощность мотора	P_2	30,0 кВт
Коэффициент полярности		2
Номинальный ток	I_N	63,50 A
Длина соединительного кабеля		4 м
сечение кабеля		4G4 мм²
Мин. скорость потока на моторе	v	0,16 м/с
Класс изоляции		F

материал	
Рабочее колесо	1.4301 [AISI304]
Корпус насоса	1.4301 [AISI304]
Вал насоса	1.4057 [AISI431]
Корпус электродвигателя	EN-GJL
Вал электродвигателя	1.4305

Данные для заказа	
Изделие	Wilo
Арт.-№	6075248
Номер EAN	4048482606996

Лист данных: Wilo-Sub TWI 6.30-26-C

Ценовая группа		PG6
№ арт. для охлаждающих кожухов	*Для вертикального монтажа (B)*	6041875
№ арт. для охлаждающих кожухов	*Для горизонтального монтажа (D)*	6042339

Лист данных: Wilo-Sub TWI 6.30-29-C

Характеристики

Wilo-Sub TWI 6.30

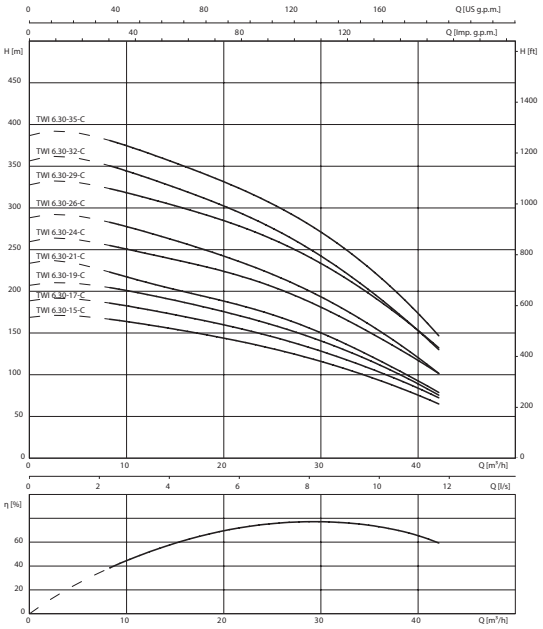

3~400 В, 50 Гц, p = 1 кг/дм3, v = 1x10-–6 м2/с, ISO 9906 приложение A

ErP READY APPLIES TO EUROPEAN DIRECTIVE FOR ENERGY RELATED PRODUCTS

Агрегат		
Макс. расход	Q_{max}	42 м³/ч
Макс. напор	H_{max}	322 M
Макс. содержание песка	ρ	50 г/м³
Минимальный индекс эффективности (MEI)		≥ 0,40
Напорный патрубок		Rp 3
Фланцы (по EN 1092-2)	PN	10/16/25/40
Стандарт подключения		EN 1092-2
Максимальное рабочее давление	p_{max}	40 бар
Макс. глубина погружения		350 м
Температура перекачиваемой жидкости	T	+3...+30 °C
Степень защиты		IP 68
Макс. частота включений		20 1/ч
Вес, прим.	m	138,00 кг

Данные мотора		
Подключение к сети		3~400 V, 50 Гц
Диаметр электродвигателя	Ø	6 "
Номинальная мощность мотора	P_2	30,0 кВт
Коэффициент полярности		2
Номинальный ток	I_N	63,50 A
Длина соединительного кабеля		4 м
сечение кабеля		4G4 мм²
Мин. скорость потока на моторе	v	0,16 м/с
Класс изоляции		F

материал	
Рабочее колесо	1.4301 [AISI304]
Корпус насоса	1.4301 [AISI304]
Вал насоса	1.4057 [AISI431]
Корпус электродвигателя	EN-GJL
Вал электродвигателя	1.4305

Данные для заказа	
Изделие	Wilo
Арт.-№	6075250
Номер EAN	4048482539997

Лист данных: Wilo-Sub TWI 6.30-29-C

Ценовая группа		PG6
№ арт. для охлаждающих кожухов	*Для вертикального монтажа (B)*	6041875
№ арт. для охлаждающих кожухов	*Для горизонтального монтажа (D)*	6042339

Лист данных: Wilo-Sub TWI 6.30-32-C

Характеристики

Wilo-Sub TWI 6.30

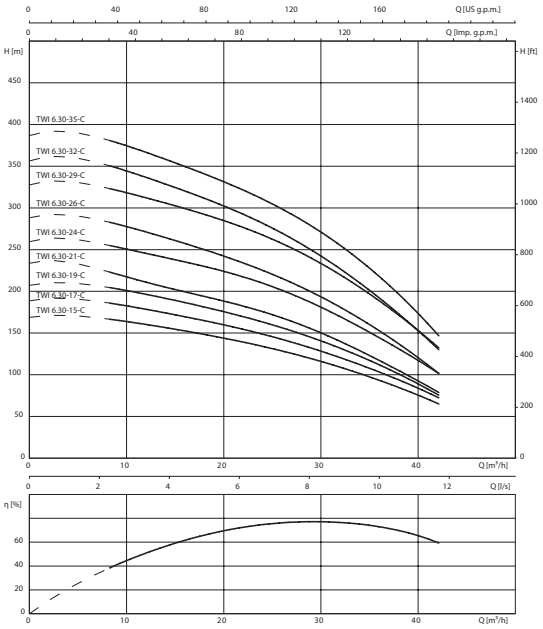

3~400 В, 50 Гц, p = 1 кг/дм3, v = 1x10-–6 м2/с, ISO 9906 приложение A

ErP READY APPLIES TO EUROPEAN DIRECTIVE FOR ENERGY RELATED PRODUCTS

Агрегат		
Макс. расход	Q_{max}	42 м³/ч
Макс. напор	H_{max}	350 M
Макс. содержание песка	ρ	50 г/м³
Минимальный индекс эффективности (MEI)		≥ 0,40
Напорный патрубок		Rp 3
Фланцы (по EN 1092-2)	PN	10/16/25/40
Стандарт подключения		EN 1092-2
Максимальное рабочее давление	p_{max}	40 бар
Макс. глубина погружения		350 м
Температура перекачиваемой жидкости	T	+3...+30 °C
Степень защиты		IP 68
Макс. частота включений		20 1/ч
Вес, прим.	m	143,00 кг

Данные мотора		
Подключение к сети		3~400 V, 50 Гц
Диаметр электродвигателя	Ø	6 "
Номинальная мощность мотора	P_2	30,0 кВт
Коэффициент полярности		2
Номинальный ток	I_N	63,50 A
Длина соединительного кабеля		4 м
сечение кабеля		4G4 мм²
Мин. скорость потока на моторе	v	0,16 м/с
Класс изоляции		F

материал	
Рабочее колесо	1.4301 [AISI304]
Корпус насоса	1.4301 [AISI304]
Вал насоса	1.4057 [AISI431]
Корпус электродвигателя	EN-GJL
Вал электродвигателя	1.4305

Данные для заказа	
Изделие	Wilo
Арт.-№	6075252
Номер EAN	4048482540023

Лист данных: Wilo-Sub TWI 6.30-32-C

Ценовая группа		PG6
№ арт. для охлаждающих кожухов	*Для вертикального монтажа (B)*	6041875
№ арт. для охлаждающих кожухов	*Для горизонтального монтажа (D)*	6042339

Лист данных: Wilo-Sub TWI 6.30-35-C

Характеристики

Wilo-Sub TWI 6.30

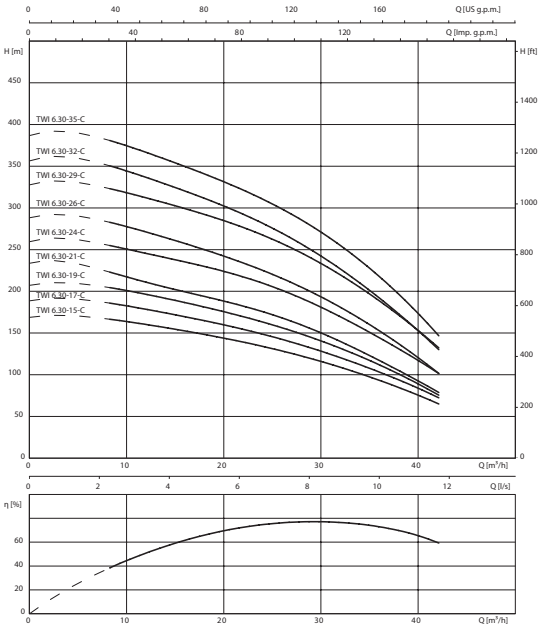

3~400 В, 50 Гц, p = 1 кг/дм3, v = 1x10-–6 м2/с, ISO 9906 приложение A

ErP READY APPLIES TO EUROPEAN DIRECTIVE FOR ENERGY RELATED PRODUCTS

Агрегат		
Макс. расход	Q_{max}	42 м³/ч
Макс. напор	H_{max}	380 M
Макс. содержание песка	ρ	50 г/м³
Минимальный индекс эффективности (MEI)		≥ 0,40
Напорный патрубок		Rp 3
Фланцы (по EN 1092-2)	PN	10/16/25/40
Стандарт подключения		EN 1092-2
Максимальное рабочее давление	p_{max}	40 бар
Макс. глубина погружения		350 м
Температура перекачиваемой жидкости	T	+3...+30 °C
Степень защиты		IP 68
Макс. частота включений		20 1/ч
Вес, прим.	m	148,00 кг

Данные мотора		
Подключение к сети		3~400 V, 50 Гц
Диаметр электродвигателя	Ø	6 "
Номинальная мощность мотора	P_2	30,0 кВт
Коэффициент полярности		2
Номинальный ток	I_N	63,50 A
Длина соединительного кабеля		4 м
сечение кабеля		4G4 мм²
Мин. скорость потока на моторе	v	0,16 м/с
Класс изоляции		F

материал	
Рабочее колесо	1.4301 [AISI304]
Корпус насоса	1.4301 [AISI304]
Вал насоса	1.4057 [AISI431]
Корпус электродвигателя	EN-GJL
Вал электродвигателя	1.4305

Данные для заказа	
Изделие	Wilo
Арт.-№	6075254
Номер EAN	4048482540047

Лист данных: Wilo-Sub TWI 6.30-35-C

Ценовая группа		PG6
№ арт. для охлаждающих кожухов	*Для вертикального монтажа (B)*	6041875
№ арт. для охлаждающих кожухов	*Для горизонтального монтажа (D)*	6042339

Лист данных: Wilo-Sub TWI 6.50-02-C

Характеристики

Wilo-Sub TWI 6.50

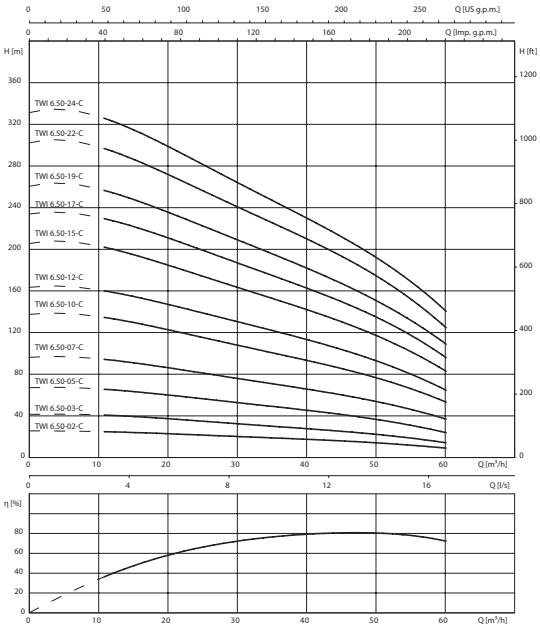

3~400 В, 50 Гц, р = 1 кг/дм3, v = 1x10--6 м2/с, ISO 9906 приложение A

ErP READY APPLIES TO EUROPEAN DIRECTIVE FOR ENERGY RELATED PRODUCTS

Агрегат		
Макс. расход	Q_{max}	60 м³/ч
Макс. напор	H_{max}	21 M
Макс. содержание песка	ρ	50 г/м³
Минимальный индекс эффективности (MEI)		≥ 0,40
Напорный патрубок		Rp 3
Фланцы (по EN 1092-2)	PN	10/16/25/40
Стандарт подключения		EN 1092-2
Максимальное рабочее давление	p_{max}	40 бар
Макс. глубина погружения		350 м
Температура перекачиваемой жидкости	T	+3...+30 °C
Степень защиты		IP 68
Макс. частота включений		20 1/ч
Вес, прим.	m	29,10 кг

Данные мотора		
Подключение к сети		3~400 V, 50 Гц
Диаметр электродвигателя	Ø	4 "
Номинальная мощность мотора	P_2	3,0 кВт
Коэффициент полярности		2
Номинальный ток	I_N	7,80 A
Длина соединительного кабеля		5 м
сечение кабеля		4G1,5 мм²
Мин. скорость потока на моторе	v	0,10 м/с
Класс изоляции		B

материал	
Рабочее колесо	1.4301 [AISI304]
Корпус насоса	1.4301 [AISI304]
Вал насоса	1.4057 [AISI431]
Корпус электродвигателя	1.4301
Вал электродвигателя	1.4305

Данные для заказа	
Изделие	Wilo
Арт.-№	6075256
Номер EAN	4048482540061

Лист данных: Wilo-Sub TWI 6.50-02-C

Ценовая группа		PG6
№ арт. для охлаждающих кожухов	*Для вертикального монтажа (B)*	6041896
№ арт. для охлаждающих кожухов	*Для горизонтального монтажа (D)*	6042359

Лист данных: Wilo-Sub TWI 6.50-03-C

Характеристики

Wilo-Sub TWI 6.50

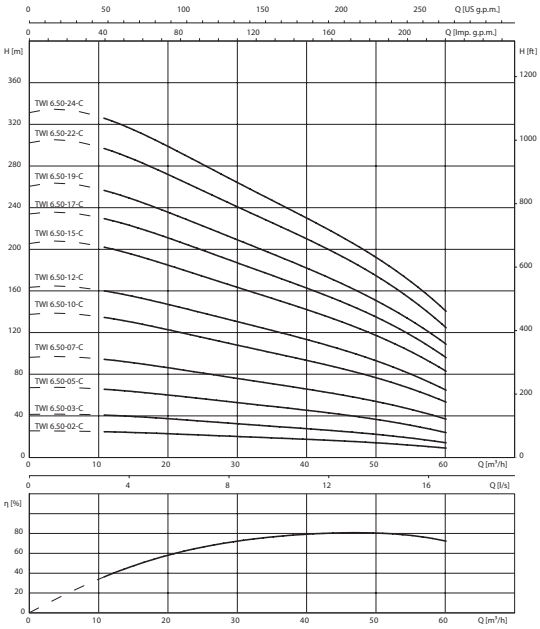

3~400 В, 50 Гц, p = 1 кг/дм3, v = 1x10--6 м2/с, ISO 9906 приложение A

ErP READY APPLIES TO EUROPEAN DIRECTIVE FOR ENERGY RELATED PRODUCTS

Агрегат		
Макс. расход	Q_{max}	60 м³/ч
Макс. напор	H_{max}	40 M
Макс. содержание песка	ρ	50 г/м³
Минимальный индекс эффективности (MEI)		≥ 0,40
Напорный патрубок		Rp 3
Фланцы (по EN 1092-2)	PN	10/16/25/40
Стандарт подключения		EN 1092-2
Максимальное рабочее давление	p_{max}	40 бар
Макс. глубина погружения		350 м
Температура перекачиваемой жидкости	T	+3...+30 °C
Степень защиты		IP 68
Макс. частота включений		20 1/ч
Вес, прим.	m	41,10 кг

Данные мотора		
Подключение к сети		3~400 V, 50 Гц
Диаметр электродвигателя	Ø	4 "
Номинальная мощность мотора	P_2	5,5 кВт
Коэффициент полярности		2
Номинальный ток	I_N	13,70 A
Длина соединительного кабеля		5 м
сечение кабеля		4G1,5 мм²
Мин. скорость потока на моторе	v	0,10 м/с
Класс изоляции		B

материал	
Рабочее колесо	1.4301 [AISI304]
Корпус насоса	1.4301 [AISI304]
Вал насоса	1.4057 [AISI431]
Корпус электродвигателя	1.4301
Вал электродвигателя	1.4305

Данные для заказа	
Изделие	Wilo
Арт.-№	6075257
Номер EAN	4048482540078

Лист данных: Wilo-Sub TWI 6.50-03-C

Ценовая группа		PG6
№ арт. для охлаждающих кожухов	*Для вертикального монтажа (B)*	6041892
№ арт. для охлаждающих кожухов	*Для горизонтального монтажа (D)*	6042355

Лист данных: Wilo-Sub TWI 6.50-05-C

Характеристики

Wilo-Sub TWI 6.50

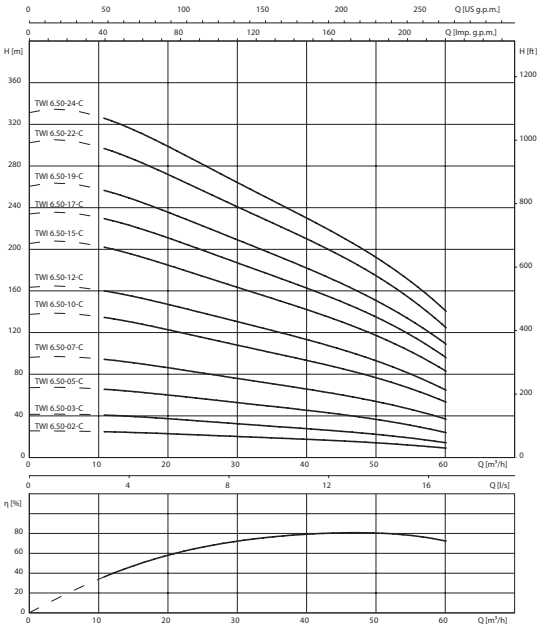

3~400 В, 50 Гц, р = 1 кг/дм3, v = 1x10-–6 м2/с, ISO 9906 приложение A

ErP READY APPLIES TO EUROPEAN DIRECTIVE FOR ENERGY RELATED PRODUCTS

Агрегат		
Макс. расход	Q_{max}	60 м³/ч
Макс. напор	H_{max}	61 M
Макс. содержание песка	ρ	50 г/м³
Минимальный индекс эффективности (MEI)		≥ 0,40
Напорный патрубок		Rp 3
Фланцы (по EN 1092-2)	PN	10/16/25/40
Стандарт подключения		EN 1092-2
Максимальное рабочее давление	p_{max}	40 бар
Макс. глубина погружения		350 м
Температура перекачиваемой жидкости	T	+3...+30 °C
Степень защиты		IP 68
Макс. частота включений		20 1/ч
Вес, прим.	m	61,00 кг

Данные мотора		
Подключение к сети		3~400 V, 50 Гц
Диаметр электродвигателя	Ø	6 "
Номинальная мощность мотора	P_2	7,5 кВт
Коэффициент полярности		2
Номинальный ток	I_N	16,00 A
Длина соединительного кабеля		4 м
сечение кабеля		4G4 мм²
Мин. скорость потока на моторе	v	0,16 м/с
Класс изоляции		F

материал	
Рабочее колесо	1.4301 [AISI304]
Корпус насоса	1.4301 [AISI304]
Вал насоса	1.4057 [AISI431]
Корпус электродвигателя	EN-GJL
Вал электродвигателя	1.4305

Данные для заказа	
Изделие	Wilo
Арт.-№	6075258
Номер EAN	4048482540092

Лист данных: Wilo-Sub TWI 6.50-05-C

Ценовая группа		PG6
№ арт. для охлаждающих кожухов	*Для вертикального монтажа (B)*	6041879
№ арт. для охлаждающих кожухов	*Для горизонтального монтажа (D)*	6042343

Лист данных: Wilo-Sub TWI 6.50-07-C

Характеристики

Wilo-Sub TWI 6.50

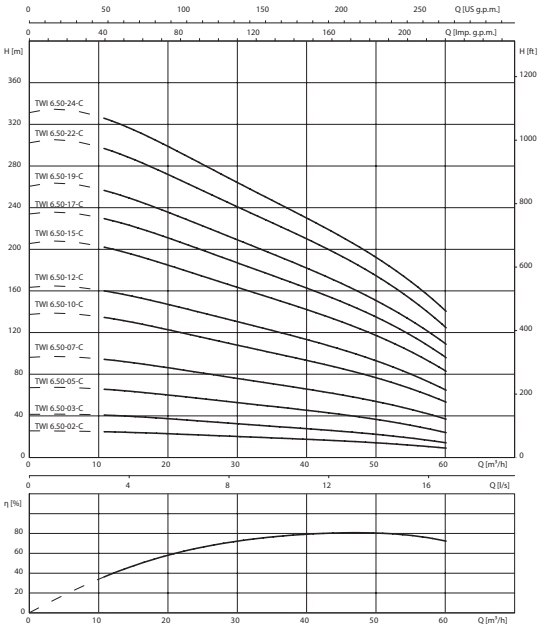

3~400 В, 50 Гц, р = 1 кг/дм3, v = 1x10--6 м2/с, ISO 9906 приложение A

ErP READY APPLIES TO EUROPEAN DIRECTIVE FOR ENERGY RELATED PRODUCTS

Агрегат		
Макс. расход	Q_{max}	60 м³/ч
Макс. напор	H_{max}	91 M
Макс. содержание песка	ρ	50 г/м³
Минимальный индекс эффективности (MEI)		≥ 0,40
Напорный патрубок		Rp 3
Фланцы (по EN 1092-2)	PN	10/16/25/40
Стандарт подключения		EN 1092-2
Максимальное рабочее давление	p_{max}	40 бар
Макс. глубина погружения		350 м
Температура перекачиваемой жидкости	T	+3...+30 °C
Степень защиты		IP 68
Макс. частота включений		20 1/ч
Вес, прим.	m	72,00 кг

Данные мотора		
Подключение к сети		3~400 V, 50 Гц
Диаметр электродвигателя	Ø	6 "
Номинальная мощность мотора	P_2	11,0 кВт
Коэффициент полярности		2
Номинальный ток	I_N	23,30 A
Длина соединительного кабеля		4 м
сечение кабеля		4G4 мм²
Мин. скорость потока на моторе	v	0,16 м/с
Класс изоляции		F

материал	
Рабочее колесо	1.4301 [AISI304]
Корпус насоса	1.4301 [AISI304]
Вал насоса	1.4057 [AISI431]
Корпус электродвигателя	EN-GJL
Вал электродвигателя	1.4305

Данные для заказа	
Изделие	Wilo
Арт.-№	6075259
Номер EAN	4048482540184

Лист данных: Wilo-Sub TWI 6.50-07-C

Ценовая группа		PG6
№ арт. для охлаждающих кожухов	*Для вертикального монтажа (B)*	6041879
№ арт. для охлаждающих кожухов	*Для горизонтального монтажа (D)*	6042343

Лист данных: Wilo-Sub TWI 6.50-10-C

Характеристики

Wilo-Sub TWI 6.50

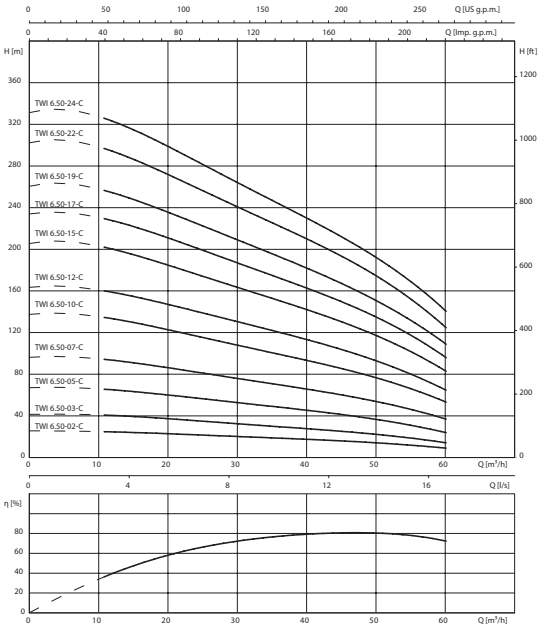

3~400 В, 50 Гц, p = 1 кг/дм3, v = 1x10--6 м2/с, ISO 9906 приложение A

ErP READY APPLIES TO EUROPEAN DIRECTIVE FOR ENERGY RELATED PRODUCTS

Агрегат		
Макс. расход	Q_{max}	60 м³/ч
Макс. напор	H_{max}	130 M
Макс. содержание песка	ρ	50 г/м³
Минимальный индекс эффективности (MEI)		≥ 0,40
Напорный патрубок		Rp 3
Фланцы (по EN 1092-2)	PN	10/16/25/40
Стандарт подключения		EN 1092-2
Максимальное рабочее давление	p_{max}	40 бар
Макс. глубина погружения		350 м
Температура перекачиваемой жидкости	T	+3...+30 °C
Степень защиты		IP 68
Макс. частота включений		20 1/ч
Вес, прим.	m	84,00 кг

Данные мотора		
Подключение к сети		3~400 V, 50 Гц
Диаметр электродвигателя	Ø	6 "
Номинальная мощность мотора	P_2	15,0 кВт
Коэффициент полярности		2
Номинальный ток	I_N	31,30 A
Длина соединительного кабеля		4 м
сечение кабеля		4G4 мм²
Мин. скорость потока на моторе	v	0,16 м/с
Класс изоляции		F

материал	
Рабочее колесо	1.4301 [AISI304]
Корпус насоса	1.4301 [AISI304]
Вал насоса	1.4057 [AISI431]
Корпус электродвигателя	EN-GJL
Вал электродвигателя	1.4305

Данные для заказа	
Изделие	Wilo
Арт.-№	6075261
Номер EAN	4048482540207

Лист данных: Wilo-Sub TWI 6.50-10-C

Ценовая группа		PG6
№ арт. для охлаждающих кожухов	*Для вертикального монтажа (B)*	6041884
№ арт. для охлаждающих кожухов	*Для горизонтального монтажа (D)*	6042348

Лист данных: Wilo-Sub TWI 6.50-12-C

Характеристики

Wilo-Sub TWI 6.50

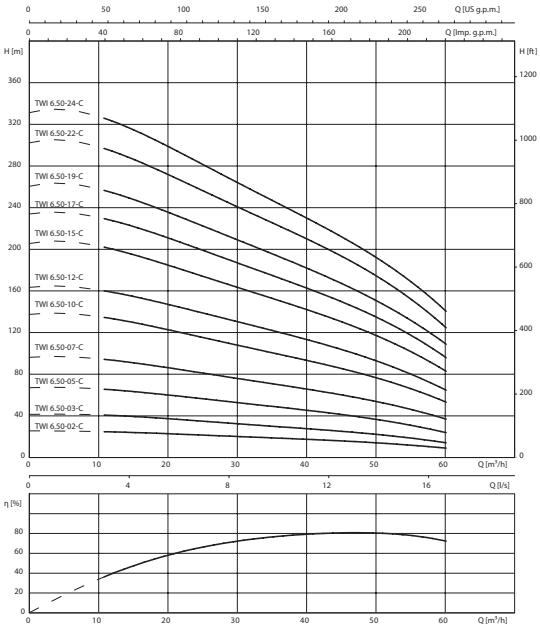

3~400 В, 50 Гц, р = 1 кг/дм3, v = 1x10-–6 м2/с, ISO 9906 приложение A

ErP READY APPLIES TO EUROPEAN DIRECTIVE FOR ENERGY RELATED PRODUCTS

Агрегат		
Макс. расход	Q_{max}	60 м³/ч
Макс. напор	H_{max}	158 M
Макс. содержание песка	ρ	50 г/м³
Минимальный индекс эффективности (MEI)		≥ 0,40
Напорный патрубок		Rp 3
Фланцы (по EN 1092-2)	PN	10/16/25/40
Стандарт подключения		EN 1092-2
Максимальное рабочее давление	p_{max}	40 бар
Макс. глубина погружения		350 м
Температура перекачиваемой жидкости	T	+3...+30 °C
Степень защиты		IP 68
Макс. частота включений		20 1/ч
Вес, прим.	m	95,00 кг

Данные мотора		
Подключение к сети		3~400 V, 50 Гц
Диаметр электродвигателя	Ø	6 "
Номинальная мощность мотора	P_2	18,5 кВт
Коэффициент полярности		2
Номинальный ток	I_N	38,50 A
Длина соединительного кабеля		4 м
сечение кабеля		4G4 мм²
Мин. скорость потока на моторе	v	0,16 м/с
Класс изоляции		F

материал	
Рабочее колесо	1.4301 [AISI304]
Корпус насоса	1.4301 [AISI304]
Вал насоса	1.4057 [AISI431]
Корпус электродвигателя	EN-GJL
Вал электродвигателя	1.4305

Данные для заказа	
Изделие	Wilo
Арт.-№	6075263
Номер EAN	4048482540221

Лист данных: Wilo-Sub TWI 6.50-12-C

Ценовая группа		PG6
№ арт. для охлаждающих кожухов	*Для вертикального монтажа (B)*	6041887
№ арт. для охлаждающих кожухов	*Для горизонтального монтажа (D)*	6042350

Лист данных: Wilo-Sub TWI 6.50-15-C

Характеристики

Wilo-Sub TWI 6.50

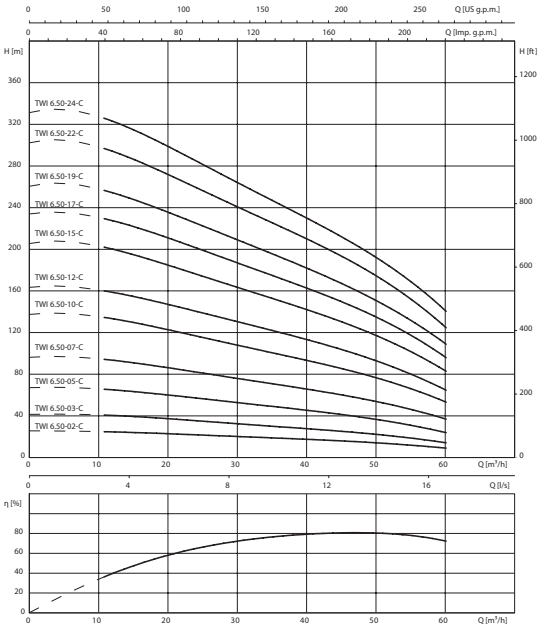

3~400 В, 50 Гц, p = 1 кг/дм3, v = 1x10--6 м2/с, ISO 9906 приложение A

ErP READY APPLIES TO EUROPEAN DIRECTIVE FOR ENERGY RELATED PRODUCTS

Агрегат		
Макс. расход	Q_{max}	60 м³/ч
Макс. напор	H_{max}	198 M
Макс. содержание песка	ρ	50 г/м³
Минимальный индекс эффективности (MEI)		≥ 0,40
Напорный патрубок		Rp 3
Фланцы (по EN 1092-2)	PN	10/16/25/40
Стандарт подключения		EN 1092-2
Максимальное рабочее давление	p_{max}	40 бар
Макс. глубина погружения		350 м
Температура перекачиваемой жидкости	T	+3...+30 °C
Степень защиты		IP 68
Макс. частота включений		20 1/ч
Вес, прим.	m	108,00 кг

Данные мотора		
Подключение к сети		3~400 V, 50 Гц
Диаметр электродвигателя	Ø	6 "
Номинальная мощность мотора	P_2	22,0 кВт
Коэффициент полярности		2
Номинальный ток	I_N	45,30 A
Длина соединительного кабеля		4 м
сечение кабеля		4G4 мм²
Мин. скорость потока на моторе	v	0,16 м/с
Класс изоляции		F

материал	
Рабочее колесо	1.4301 [AISI304]
Корпус насоса	1.4301 [AISI304]
Вал насоса	1.4057 [AISI431]
Корпус электродвигателя	EN-GJL
Вал электродвигателя	1.4305

Данные для заказа	
Изделие	Wilo
Арт.-№	6075265
Номер EAN	4048482540245

Лист данных: Wilo-Sub TWI 6.50-15-C

Ценовая группа		PG6
№ арт. для охлаждающих кожухов	*Для вертикального монтажа (B)*	6041887
№ арт. для охлаждающих кожухов	*Для горизонтального монтажа (D)*	6042350

Лист данных: Wilo-Sub TWI 6.50-17-C

Характеристики

Wilo-Sub TWI 6.50

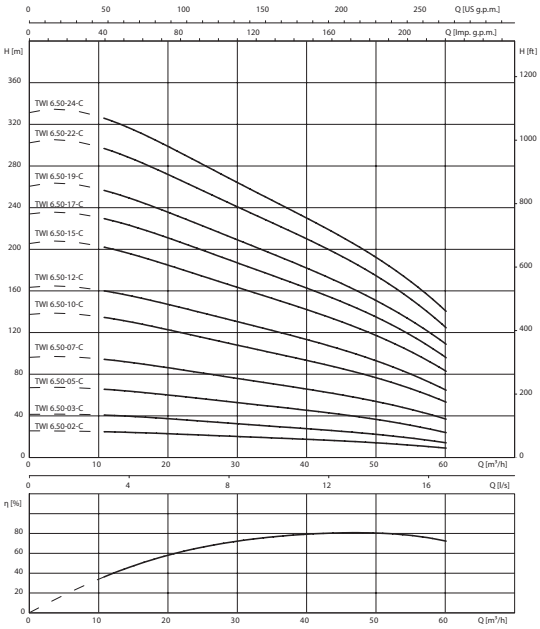

3~400 В, 50 Гц, р = 1 кг/дм3, v = 1x10-–6 м2/с, ISO 9906 приложение A

ErP READY APPLIES TO EUROPEAN DIRECTIVE FOR ENERGY RELATED PRODUCTS

Агрегат		
Макс. расход	Q_{max}	60 м³/ч
Макс. напор	H_{max}	225 M
Макс. содержание песка	ρ	50 г/м³
Минимальный индекс эффективности (MEI)		≥ 0,40
Напорный патрубок		Rp 3
Фланцы (по EN 1092-2)	PN	10/16/25/40
Стандарт подключения		EN 1092-2
Максимальное рабочее давление	p_{max}	40 бар
Макс. глубина погружения		350 м
Температура перекачиваемой жидкости	T	+3...+30 °C
Степень защиты		IP 68
Макс. частота включений		20 1/ч
Вес, прим.	m	127,00 кг

Данные мотора		
Подключение к сети		3~400 V, 50 Гц
Диаметр электродвигателя	Ø	6 "
Номинальная мощность мотора	P_2	30,0 кВт
Коэффициент полярности		2
Номинальный ток	I_N	63,50 A
Длина соединительного кабеля		4 м
сечение кабеля		4G4 мм²
Мин. скорость потока на моторе	v	0,16 м/с
Класс изоляции		F

материал	
Рабочее колесо	1.4301 [AISI304]
Корпус насоса	1.4301 [AISI304]
Вал насоса	1.4057 [AISI431]
Корпус электродвигателя	EN-GJL
Вал электродвигателя	1.4305

Данные для заказа	
Изделие	Wilo
Арт.-№	6075267
Номер EAN	4048482540269

Лист данных: Wilo-Sub TWI 6.50-17-C

Ценовая группа		PG6
№ арт. для охлаждающих кожухов	*Для вертикального монтажа (B)*	6041876
№ арт. для охлаждающих кожухов	*Для горизонтального монтажа (D)*	6042340

Лист данных: Wilo-Sub TWI 6.50-19-C

Характеристики

Wilo-Sub TWI 6.50

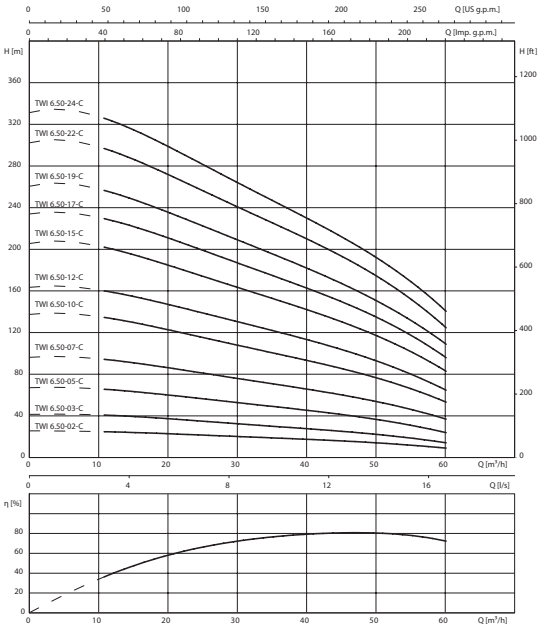

3~400 В, 50 Гц, p = 1 кг/дм3, v = 1x10--6 м2/с, ISO 9906 приложение A

ErP READY APPLIES TO EUROPEAN DIRECTIVE FOR ENERGY RELATED PRODUCTS

Агрегат		
Макс. расход	Q_{max}	60 м³/ч
Макс. напор	H_{max}	252 M
Макс. содержание песка	ρ	50 г/м³
Минимальный индекс эффективности (MEI)		≥ 0,40
Напорный патрубок		Rp 3
Фланцы (по EN 1092-2)	PN	10/16/25/40
Стандарт подключения		EN 1092-2
Максимальное рабочее давление	p_{max}	40 бар
Макс. глубина погружения		350 м
Температура перекачиваемой жидкости	T	+3...+30 °C
Степень защиты		IP 68
Макс. частота включений		20 1/ч
Вес, прим.	m	132,00 кг

Данные мотора		
Подключение к сети		3~400 V, 50 Гц
Диаметр электродвигателя	Ø	6 "
Номинальная мощность мотора	P_2	30,0 кВт
Коэффициент полярности		2
Номинальный ток	I_N	63,50 A
Длина соединительного кабеля		4 м
сечение кабеля		4G4 мм²
Мин. скорость потока на моторе	v	0,16 м/с
Класс изоляции		F

материал	
Рабочее колесо	1.4301 [AISI304]
Корпус насоса	1.4301 [AISI304]
Вал насоса	1.4057 [AISI431]
Корпус электродвигателя	EN-GJL
Вал электродвигателя	1.4305

Данные для заказа	
Изделие	Wilo
Арт.-№	6075269
Номер EAN	4048482540283

Лист данных: Wilo-Sub TWI 6.50-19-C

Ценовая группа		PG6
№ арт. для охлаждающих кожухов	*Для вертикального монтажа (B)*	6041876
№ арт. для охлаждающих кожухов	*Для горизонтального монтажа (D)*	6042340

Лист данных: Wilo-Sub TWI 6.50-22-C

Характеристики

Wilo-Sub TWI 6.50

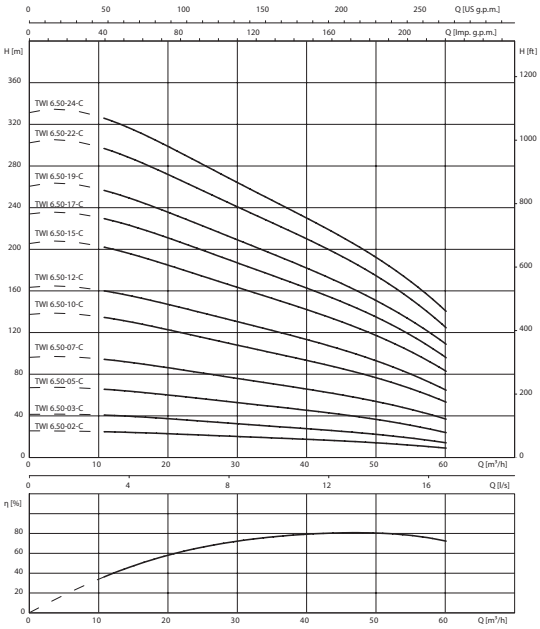

3~400 В, 50 Гц, р = 1 кг/дм3, v = 1x10-–6 м2/с, ISO 9906 приложение A

ErP READY APPLIES TO EUROPEAN DIRECTIVE FOR ENERGY RELATED PRODUCTS

Агрегат		
Макс. расход	Q_{max}	60 м³/ч
Макс. напор	H_{max}	290 M
Макс. содержание песка	ρ	50 г/м³
Минимальный индекс эффективности (MEI)		≥ 0,40
Напорный патрубок		Rp 3
Фланцы (по EN 1092-2)	PN	10/16/25/40
Стандарт подключения		EN 1092-2
Максимальное рабочее давление	p_{max}	40 бар
Макс. глубина погружения		350 м
Температура перекачиваемой жидкости	T	+3...+30 °C
Степень защиты		IP 68
Макс. частота включений		20 1/ч
Вес, прим.	m	190,00 кг

Данные мотора		
Подключение к сети		3~400 V, 50 Гц
Диаметр электродвигателя	Ø	6 "
Номинальная мощность мотора	P_2	37,0 кВт
Коэффициент полярности		2
Номинальный ток	I_N	73,00 A
Длина соединительного кабеля		4 м
сечение кабеля		4G4 мм²
Мин. скорость потока на моторе	v	0,16 м/с
Класс изоляции		F

материал	
Рабочее колесо	1.4301 [AISI304]
Корпус насоса	1.4301 [AISI304]
Вал насоса	1.4057 [AISI431]
Корпус электродвигателя	EN-GJL
Вал электродвигателя	1.4305

Данные для заказа	
Изделие	Wilo
Арт.-№	6075271
Номер EAN	4048482607009

Лист данных: Wilo-Sub TWI 6.50-22-C

Ценовая группа		PG6
№ арт. для охлаждающих кожухов	*Для вертикального монтажа (B)*	6041878
№ арт. для охлаждающих кожухов	*Для горизонтального монтажа (D)*	6042342

Лист данных: Wilo-Sub TWI 6.50-24-C

Характеристики

Wilo-Sub TWI 6.50

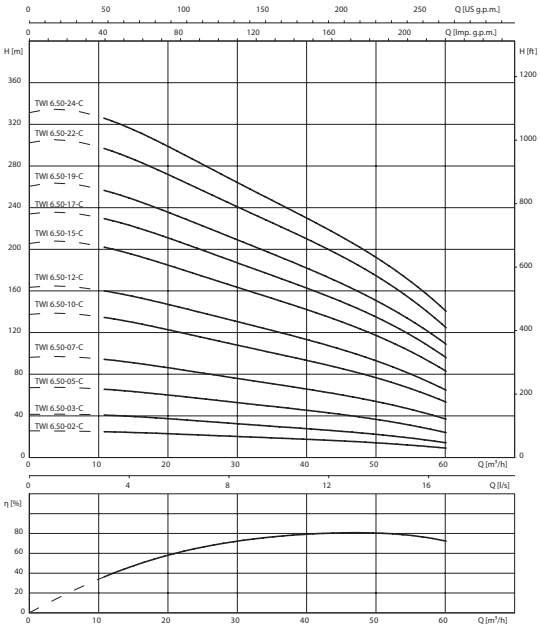

3~400 В, 50 Гц, p = 1 кг/дм3, v = 1x10--6 м2/с, ISO 9906 приложение A

ErP READY APPLIES TO EUROPEAN DIRECTIVE FOR ENERGY RELATED PRODUCTS

Агрегат		
Макс. расход	Q_{max}	60 м³/ч
Макс. напор	H_{max}	320 M
Макс. содержание песка	ρ	50 г/м³
Минимальный индекс эффективности (MEI)		≥ 0,40
Напорный патрубок		Rp 3
Фланцы (по EN 1092-2)	PN	10/16/25/40
Стандарт подключения		EN 1092-2
Максимальное рабочее давление	p_{max}	40 бар
Макс. глубина погружения		350 м
Температура перекачиваемой жидкости	T	+3...+30 °C
Степень защиты		IP 68
Макс. частота включений		20 1/ч
Вес, прим.	m	194,00 кг

Данные мотора		
Подключение к сети		3~400 V, 50 Гц
Диаметр электродвигателя	Ø	6 "
Номинальная мощность мотора	P_2	37,0 кВт
Коэффициент полярности		2
Номинальный ток	I_N	73,00 A
Длина соединительного кабеля		4 м
сечение кабеля		4G4 мм²
Мин. скорость потока на моторе	v	0,16 м/с
Класс изоляции		F

материал	
Рабочее колесо	1.4301 [AISI304]
Корпус насоса	1.4301 [AISI304]
Вал насоса	1.4057 [AISI431]
Корпус электродвигателя	EN-GJL
Вал электродвигателя	1.4305

Данные для заказа	
Изделие	Wilo
Арт.-№	6075273
Номер EAN	4048482540313

Лист данных: Wilo-Sub TWI 6.50-24-C

Ценовая группа		PG6
№ арт. для охлаждающих кожухов	*Для вертикального монтажа (B)*	6041878
№ арт. для охлаждающих кожухов	*Для горизонтального монтажа (D)*	6042342

Лист данных: Wilo-Sub TWI 6.60-02-C

Характеристики

Wilo-Sub TWI 6.60

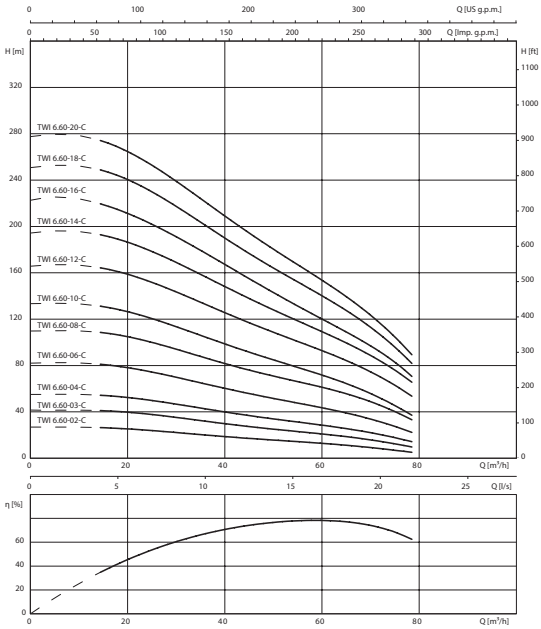

3~400 В, 50 Гц, p = 1 кг/дм3, v = 1x10-–6 м2/с, ISO 9906 приложение A

ErP READY APPLIES TO EUROPEAN DIRECTIVE FOR ENERGY RELATED PRODUCTS

Агрегат		
Макс. расход	Q_{max}	78 м³/ч
Макс. напор	H_{max}	29 М
Макс. содержание песка	ρ	50 г/м³
Минимальный индекс эффективности (MEI)		≥ 0,40
Напорный патрубок		Rp 3
Фланцы (по EN 1092-2)	PN	10/16/25/40
Стандарт подключения		EN 1092-2
Максимальное рабочее давление	p_{max}	40 бар
Макс. глубина погружения		350 м
Температура перекачиваемой жидкости	T	+3...+30 °C
Степень защиты		IP 68
Макс. частота включений		20 1/ч
Вес, прим.	m	31,90 кг

Данные мотора		
Подключение к сети		3~400 V, 50 Гц
Диаметр электродвигателя	Ø	4 "
Номинальная мощность мотора	P_2	3,7 кВт
Коэффициент полярности		2
Номинальный ток	I_N	9,10 A
Длина соединительного кабеля		5 м
сечение кабеля		4G1,5 мм²
Мин. скорость потока на моторе	v	0,16 м/с
Класс изоляции		B

материал	
Рабочее колесо	1.4301 [AISI304]
Корпус насоса	1.4301 [AISI304]
Вал насоса	1.4057 [AISI431]
Корпус электродвигателя	1.4301
Вал электродвигателя	1.4305

Данные для заказа	
Изделие	Wilo
Арт.-№	6075275
Номер EAN	4048482540337

Лист данных: Wilo-Sub TWI 6.60-02-C

Ценовая группа		PG6
№ арт. для охлаждающих кожухов	*Для вертикального монтажа (B)*	6041896
№ арт. для охлаждающих кожухов	*Для горизонтального монтажа (D)*	6042359

Лист данных: Wilo-Sub TWI 6.60-03-C

Характеристики

Wilo-Sub TWI 6.60

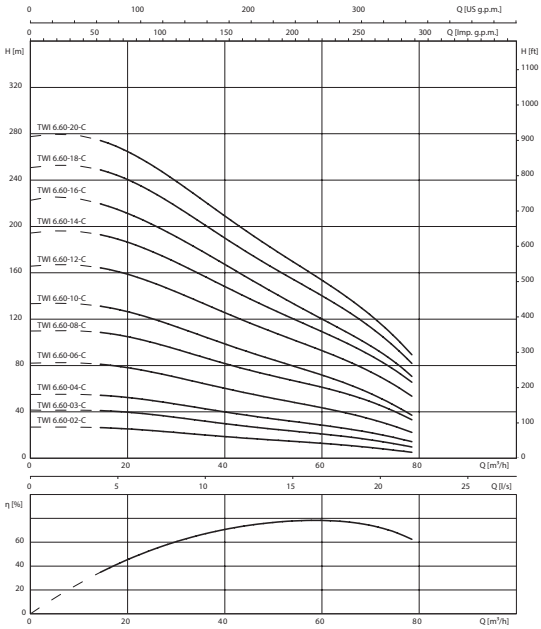

3~400 В, 50 Гц, p = 1 кг/дм3, v = 1x10-–6 м2/с, ISO 9906 приложение A

ErP READY APPLIES TO EUROPEAN DIRECTIVE FOR ENERGY RELATED PRODUCTS

Агрегат		
Макс. расход	Q_{max}	78 м³/ч
Макс. напор	H_{max}	41 M
Макс. содержание песка	ρ	50 г/м³
Минимальный индекс эффективности (MEI)		≥ 0,40
Напорный патрубок		Rp 3
Фланцы (по EN 1092-2)	PN	10/16/25/40
Стандарт подключения		EN 1092-2
Максимальное рабочее давление	p_{max}	40 бар
Макс. глубина погружения		350 м
Температура перекачиваемой жидкости	T	+3...+30 °C
Степень защиты		IP 68
Макс. частота включений		20 1/ч
Вес, прим.	m	41,40 кг

Данные мотора		
Подключение к сети		3~400 V, 50 Гц
Диаметр электродвигателя	Ø	4 "
Номинальная мощность мотора	P_2	5,5 кВт
Коэффициент полярности		2
Номинальный ток	I_N	13,70 A
Длина соединительного кабеля		5 м
сечение кабеля		4G1,5 мм²
Мин. скорость потока на моторе	v	0,16 м/с
Класс изоляции		B

материал	
Рабочее колесо	1.4301 [AISI304]
Корпус насоса	1.4301 [AISI304]
Вал насоса	1.4057 [AISI431]
Корпус электродвигателя	1.4301
Вал электродвигателя	1.4305

Данные для заказа	
Изделие	Wilo
Арт.-№	6075276
Номер EAN	4048482540344

Лист данных: Wilo-Sub TWI 6.60-03-C

Ценовая группа		PG6
№ арт. для охлаждающих кожухов	*Для вертикального монтажа (B)*	6041892
№ арт. для охлаждающих кожухов	*Для горизонтального монтажа (D)*	6042355

Лист данных: Wilo-Sub TWI 6.60-04-C

Характеристики

Wilo-Sub TWI 6.60

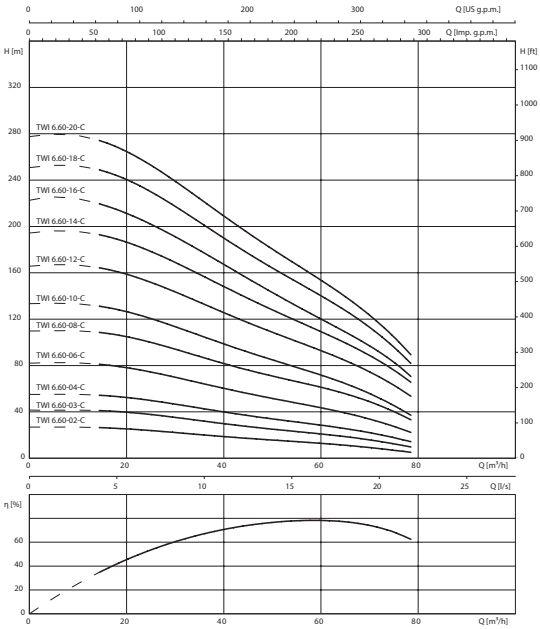

3~400 В, 50 Гц, p = 1 кг/дм3, v = 1x10-–6 м2/с, ISO 9906 приложение A

ErP READY APPLIES TO EUROPEAN DIRECTIVE FOR ENERGY RELATED PRODUCTS

Агрегат		
Макс. расход	Q_{max}	78 м³/ч
Макс. напор	H_{max}	53 M
Макс. содержание песка	ρ	50 г/м³
Минимальный индекс эффективности (MEI)		≥ 0,40
Напорный патрубок		Rp 3
Фланцы (по EN 1092-2)	PN	10/16/25/40
Стандарт подключения		EN 1092-2
Максимальное рабочее давление	p_{max}	40 бар
Макс. глубина погружения		350 м
Температура перекачиваемой жидкости	T	+3...+30 °C
Степень защиты		IP 68
Макс. частота включений		20 1/ч
Вес, прим.	m	59,00 кг

Данные мотора		
Подключение к сети		3~400 V, 50 Гц
Диаметр электродвигателя	Ø	6 "
Номинальная мощность мотора	P_2	7,5 кВт
Коэффициент полярности		2
Номинальный ток	I_N	16,00 A
Длина соединительного кабеля		4 м
сечение кабеля		4G4 мм²
Мин. скорость потока на моторе	v	0,16 м/с
Класс изоляции		F

материал	
Рабочее колесо	1.4301 [AISI304]
Корпус насоса	1.4301 [AISI304]
Вал насоса	1.4057 [AISI431]
Корпус электродвигателя	EN-GJL
Вал электродвигателя	1.4305

Данные для заказа	
Изделие	Wilo
Арт.-№	6075277
Номер EAN	4048482540351

Лист данных: Wilo-Sub TWI 6.60-04-C

Ценовая группа		PG6
№ арт. для охлаждающих кожухов	*Для вертикального монтажа (B)*	6041879
№ арт. для охлаждающих кожухов	*Для горизонтального монтажа (D)*	6042343

Лист данных: Wilo-Sub TWI 6.60-06-C

Характеристики

Wilo-Sub TWI 6.60

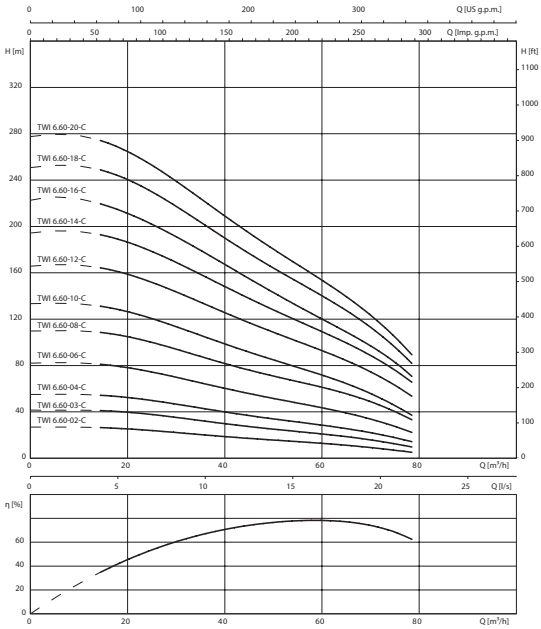

3~400 В, 50 Гц, p = 1 кг/дм3, v = 1x10-–6 м2/с, ISO 9906 приложение A

ErP READY APPLIES TO EUROPEAN DIRECTIVE FOR ENERGY RELATED PRODUCTS

Агрегат		
Макс. расход	Q_{max}	78 м³/ч
Макс. напор	H_{max}	80 M
Макс. содержание песка	ρ	50 г/м³
Минимальный индекс эффективности (MEI)		≥ 0,40
Напорный патрубок		Rp 3
Фланцы (по EN 1092-2)	PN	10/16/25/40
Стандарт подключения		EN 1092-2
Максимальное рабочее давление	p_{max}	40 бар
Макс. глубина погружения		350 м
Температура перекачиваемой жидкости	T	+3...+30 °C
Степень защиты		IP 68
Макс. частота включений		20 1/ч
Вес, прим.	m	69,00 кг

Данные мотора		
Подключение к сети		3~400 V, 50 Гц
Диаметр электродвигателя	Ø	6 "
Номинальная мощность мотора	P_2	11,0 кВт
Коэффициент полярности		2
Номинальный ток	I_N	23,30 A
Длина соединительного кабеля		4 м
сечение кабеля		4G4 мм²
Мин. скорость потока на моторе	v	0,16 м/с
Класс изоляции		F

материал	
Рабочее колесо	1.4301 [AISI304]
Корпус насоса	1.4301 [AISI304]
Вал насоса	1.4057 [AISI431]
Корпус электродвигателя	EN-GJL
Вал электродвигателя	1.4305

Данные для заказа	
Изделие	Wilo
Арт.-№	6075278
Номер EAN	4048482540368

Лист данных: Wilo-Sub TWI 6.60-06-C

Ценовая группа		PG6
№ арт. для охлаждающих кожухов	*Для вертикального монтажа (B)*	6041879
№ арт. для охлаждающих кожухов	*Для горизонтального монтажа (D)*	6042343

Лист данных: Wilo-Sub TWI 6.60-08-C

Характеристики

Wilo-Sub TWI 6.60

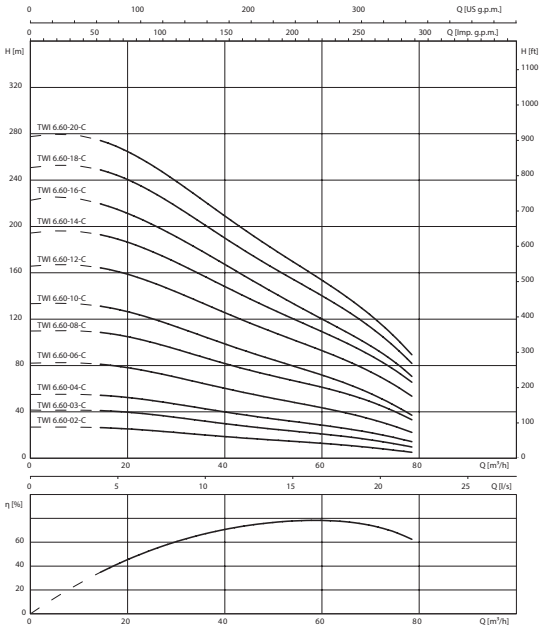

3~400 В, 50 Гц, p = 1 кг/дм3, v = 1x10-–6 м2/с, ISO 9906 приложение A

ErP READY APPLIES TO EUROPEAN DIRECTIVE FOR ENERGY RELATED PRODUCTS

Агрегат		
Макс. расход	Q_{max}	78 м³/ч
Макс. напор	H_{max}	108 M
Макс. содержание песка	ρ	50 г/м³
Минимальный индекс эффективности (MEI)		≥ 0,40
Напорный патрубок		Rp 3
Фланцы (по EN 1092-2)	PN	10/16/25/40
Стандарт подключения		EN 1092-2
Максимальное рабочее давление	p_{max}	40 бар
Макс. глубина погружения		350 м
Температура перекачиваемой жидкости	T	+3...+30 °C
Степень защиты		IP 68
Макс. частота включений		20 1/ч
Вес, прим.	m	80,00 кг

Данные мотора		
Подключение к сети		3~400 V, 50 Гц
Диаметр электродвигателя	Ø	6 "
Номинальная мощность мотора	P_2	15,0 кВт
Коэффициент полярности		2
Номинальный ток	I_N	31,30 A
Длина соединительного кабеля		4 м
сечение кабеля		4G4 мм²
Мин. скорость потока на моторе	v	0,16 м/с
Класс изоляции		F

материал	
Рабочее колесо	1.4301 [AISI304]
Корпус насоса	1.4301 [AISI304]
Вал насоса	1.4057 [AISI431]
Корпус электродвигателя	EN-GJL
Вал электродвигателя	1.4305

Данные для заказа	
Изделие	Wilo
Арт.-№	6075280
Номер EAN	4048482540382

Лист данных: Wilo-Sub TWI 6.60-08-C

Ценовая группа		PG6
№ арт. для охлаждающих кожухов	*Для вертикального монтажа (B)*	6041884
№ арт. для охлаждающих кожухов	*Для горизонтального монтажа (D)*	6042348

Лист данных: Wilo-Sub TWI 6.60-10-C

Характеристики

Wilo-Sub TWI 6.60

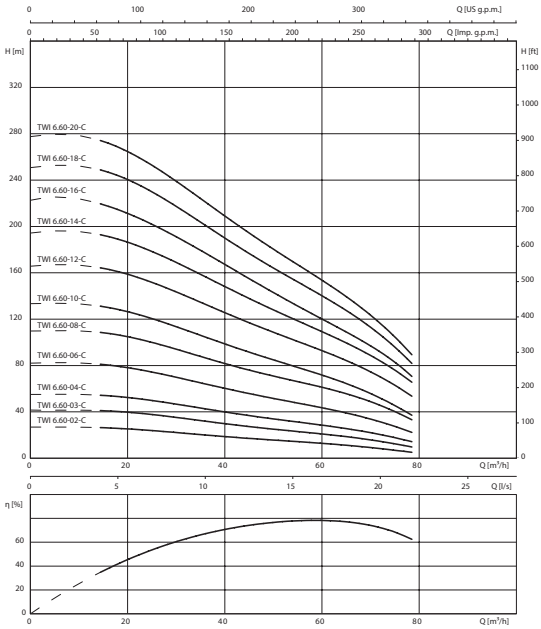

3~400 В, 50 Гц, p = 1 кг/дм3, v = 1x10-–6 м2/с, ISO 9906 приложение A

ErP READY APPLIES TO EUROPEAN DIRECTIVE FOR ENERGY RELATED PRODUCTS

Агрегат		
Макс. расход	Q_{max}	78 м³/ч
Макс. напор	H_{max}	131 M
Макс. содержание песка	ρ	50 г/м³
Минимальный индекс эффективности (MEI)		≥ 0,40
Напорный патрубок		Rp 3
Фланцы (по EN 1092-2)	PN	10/16/25/40
Стандарт подключения		EN 1092-2
Максимальное рабочее давление	p_{max}	40 бар
Макс. глубина погружения		350 м
Температура перекачиваемой жидкости	T	+3...+30 °C
Степень защиты		IP 68
Макс. частота включений		20 1/ч
Вес, прим.	m	91,00 кг

Данные мотора		
Подключение к сети		3~400 V, 50 Гц
Диаметр электродвигателя	Ø	6 "
Номинальная мощность мотора	P_2	18,5 кВт
Коэффициент полярности		2
Номинальный ток	I_N	38,50 A
Длина соединительного кабеля		4 м
сечение кабеля		4G4 мм²
Мин. скорость потока на моторе	v	0,16 м/с
Класс изоляции		F

материал	
Рабочее колесо	1.4301 [AISI304]
Корпус насоса	1.4301 [AISI304]
Вал насоса	1.4057 [AISI431]
Корпус электродвигателя	EN-GJL
Вал электродвигателя	1.4305

Данные для заказа	
Изделие	Wilo
Арт.-№	6075282
Номер EAN	4048482540405

Лист данных: Wilo-Sub TWI 6.60-10-C

Ценовая группа		PG6
№ арт. для охлаждающих кожухов	*Для вертикального монтажа (B)*	6041887
№ арт. для охлаждающих кожухов	*Для горизонтального монтажа (D)*	6042350

Лист данных: Wilo-Sub TWI 6.60-12-C

Характеристики

Wilo-Sub TWI 6.60

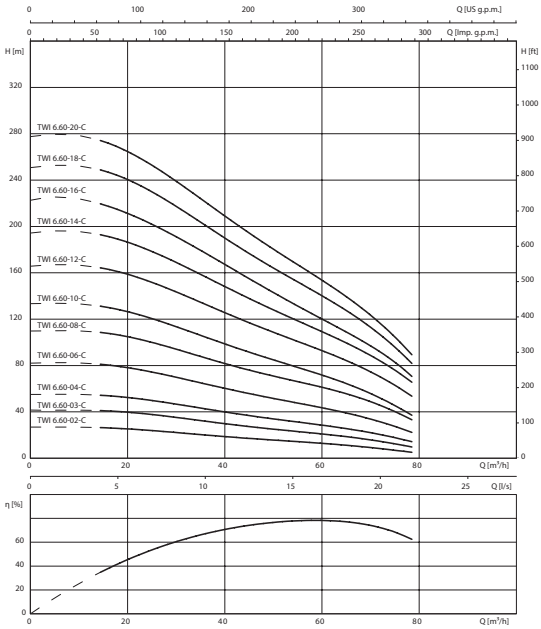

3~400 В, 50 Гц, p = 1 кг/дм3, v = 1x10-–6 м2/с, ISO 9906 приложение A

ErP READY APPLIES TO EUROPEAN DIRECTIVE FOR ENERGY RELATED PRODUCTS

Агрегат		
Макс. расход	Q_{max}	78 м³/ч
Макс. напор	H_{max}	161 M
Макс. содержание песка	ρ	50 г/м³
Минимальный индекс эффективности (MEI)		≥ 0,40
Напорный патрубок		Rp 3
Фланцы (по EN 1092-2)	PN	10/16/25/40
Стандарт подключения		EN 1092-2
Максимальное рабочее давление	p_{max}	40 бар
Макс. глубина погружения		350 м
Температура перекачиваемой жидкости	T	+3...+30 °C
Степень защиты		IP 68
Макс. частота включений		20 1/ч
Вес, прим.	m	101,00 кг

Данные мотора		
Подключение к сети		3~400 V, 50 Гц
Диаметр электродвигателя	Ø	6 "
Номинальная мощность мотора	P_2	22,0 кВт
Коэффициент полярности		2
Номинальный ток	I_N	45,30 A
Длина соединительного кабеля		4 м
сечение кабеля		4G4 мм²
Мин. скорость потока на моторе	v	0,16 м/с
Класс изоляции		F

материал	
Рабочее колесо	1.4301 [AISI304]
Корпус насоса	1.4301 [AISI304]
Вал насоса	1.4057 [AISI431]
Корпус электродвигателя	EN-GJL
Вал электродвигателя	1.4305

Данные для заказа	
Изделие	Wilo
Арт.-№	6075284
Номер EAN	4048482540627

Лист данных: Wilo-Sub TWI 6.60-12-C

Ценовая группа		PG6
№ арт. для охлаждающих кожухов	*Для вертикального монтажа (B)*	6041887
№ арт. для охлаждающих кожухов	*Для горизонтального монтажа (D)*	6042350

Лист данных: Wilo-Sub TWI 6.60-14-C

Характеристики

Wilo-Sub TWI 6.60

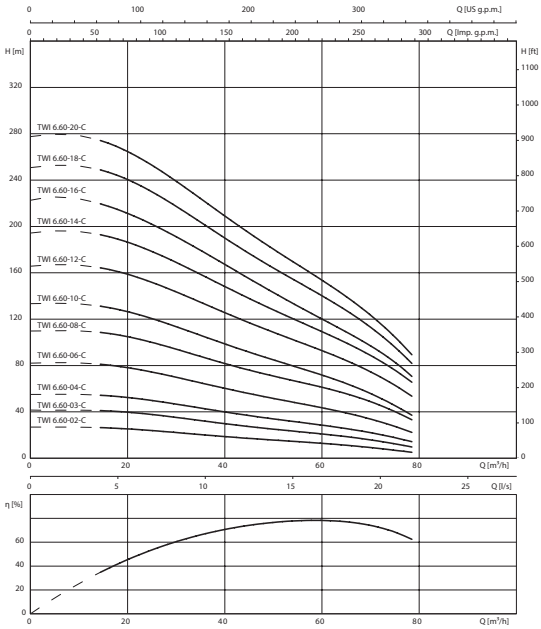

3~400 В, 50 Гц, p = 1 кг/дм3, v = 1x10-–6 м2/с, ISO 9906 приложение A

ErP READY APPLIES TO EUROPEAN DIRECTIVE FOR ENERGY RELATED PRODUCTS

Агрегат		
Макс. расход	Q_{max}	78 м³/ч
Макс. напор	H_{max}	190 M
Макс. содержание песка	ρ	50 г/м³
Минимальный индекс эффективности (MEI)		≥ 0,40
Напорный патрубок		Rp 3
Фланцы (по EN 1092-2)	PN	10/16/25/40
Стандарт подключения		EN 1092-2
Максимальное рабочее давление	p_{max}	40 бар
Макс. глубина погружения		350 м
Температура перекачиваемой жидкости	T	+3...+30 °C
Степень защиты		IP 68
Макс. частота включений		20 1/ч
Вес, прим.	m	120,00 кг

Данные мотора		
Подключение к сети		3~400 V, 50 Гц
Диаметр электродвигателя	Ø	6 "
Номинальная мощность мотора	P_2	30,0 кВт
Коэффициент полярности		2
Номинальный ток	I_N	63,50 A
Длина соединительного кабеля		4 м
сечение кабеля		4G4 мм²
Мин. скорость потока на моторе	v	0,16 м/с
Класс изоляции		F

материал	
Рабочее колесо	1.4301 [AISI304]
Корпус насоса	1.4301 [AISI304]
Вал насоса	1.4057 [AISI431]
Корпус электродвигателя	EN-GJL
Вал электродвигателя	1.4305

Данные для заказа	
Изделие	Wilo
Арт.-№	6075286
Номер EAN	4048482540641

Лист данных: Wilo-Sub TWI 6.60-14-C

Ценовая группа		PG6
№ арт. для охлаждающих кожухов	*Для вертикального монтажа (B)*	6041876
№ арт. для охлаждающих кожухов	*Для горизонтального монтажа (D)*	6042340

Лист данных: Wilo-Sub TWI 6.60-16-C

Характеристики

Wilo-Sub TWI 6.60

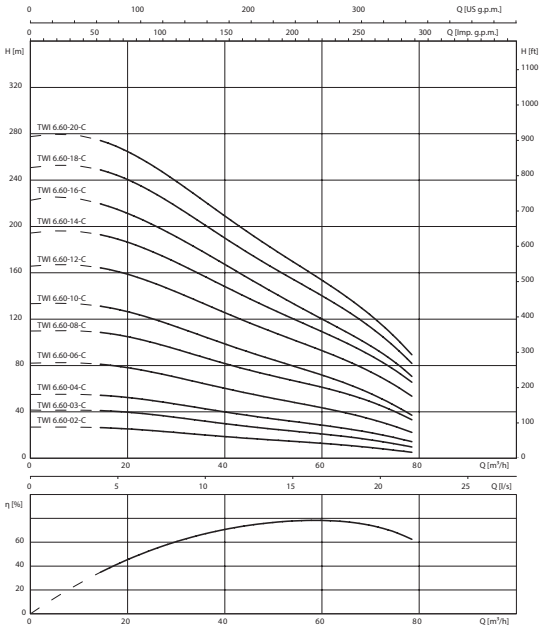

3~400 В, 50 Гц, p = 1 кг/дм3, v = 1x10-–6 м2/с, ISO 9906 приложение A

ErP READY APPLIES TO EUROPEAN DIRECTIVE FOR ENERGY RELATED PRODUCTS

Агрегат		
Макс. расход	Q_{max}	78 м³/ч
Макс. напор	H_{max}	215 М
Макс. содержание песка	ρ	50 г/м³
Минимальный индекс эффективности (MEI)		≥ 0,40
Напорный патрубок		Rp 3
Фланцы (по EN 1092-2)	PN	10/16/25/40
Стандарт подключения		EN 1092-2
Максимальное рабочее давление	p_{max}	40 бар
Макс. глубина погружения		350 м
Температура перекачиваемой жидкости	T	+3...+30 °C
Степень защиты		IP 68
Макс. частота включений		20 1/ч
Вес, прим.	m	125,00 кг

Данные мотора		
Подключение к сети		3~400 V, 50 Гц
Диаметр электродвигателя	Ø	6 "
Номинальная мощность мотора	P_2	30,0 кВт
Коэффициент полярности		2
Номинальный ток	I_N	63,50 A
Длина соединительного кабеля		4 м
сечение кабеля		4G4 мм²
Мин. скорость потока на моторе	v	0,16 м/с
Класс изоляции		F

материал	
Рабочее колесо	1.4301 [AISI304]
Корпус насоса	1.4301 [AISI304]
Вал насоса	1.4057 [AISI431]
Корпус электродвигателя	EN-GJL
Вал электродвигателя	1.4305

Данные для заказа	
Изделие	Wilo
Арт.-№	6075288
Номер EAN	4048482540665

Лист данных: Wilo-Sub TWI 6.60-16-C

Ценовая группа		PG6
№ арт. для охлаждающих кожухов	*Для вертикального монтажа (B)*	6041876
№ арт. для охлаждающих кожухов	*Для горизонтального монтажа (D)*	6042340

Лист данных: Wilo-Sub TWI 6.60-18-C

Характеристики

Wilo-Sub TWI 6.60

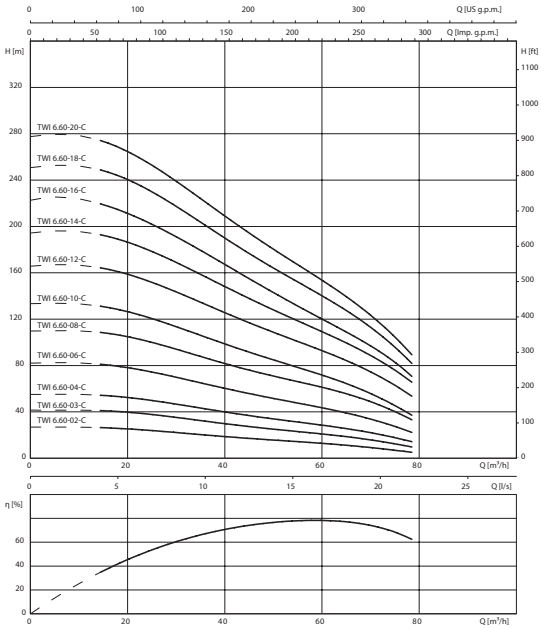

3~400 В, 50 Гц, p = 1 кг/дм3, v = 1x10-–6 м2/с, ISO 9906 приложение A

ErP READY APPLIES TO EUROPEAN DIRECTIVE FOR ENERGY RELATED PRODUCTS

Агрегат		
Макс. расход	Q_{max}	78 м³/ч
Макс. напор	H_{max}	245 M
Макс. содержание песка	ρ	50 г/м³
Минимальный индекс эффективности (MEI)		≥ 0,40
Напорный патрубок		Rp 3
Фланцы (по EN 1092-2)	PN	10/16/25/40
Стандарт подключения		EN 1092-2
Максимальное рабочее давление	p_{max}	40 бар
Макс. глубина погружения		350 м
Температура перекачиваемой жидкости	T	+3...+30 °C
Степень защиты		IP 68
Макс. частота включений		20 1/ч
Вес, прим.	m	130,00 кг

Данные мотора		
Подключение к сети		3~400 V, 50 Гц
Диаметр электродвигателя	Ø	6 "
Номинальная мощность мотора	P_2	30,0 кВт
Коэффициент полярности		2
Номинальный ток	I_N	63,50 A
Длина соединительного кабеля		4 м
сечение кабеля		4G4 мм²
Мин. скорость потока на моторе	v	0,16 м/с
Класс изоляции		F

материал	
Рабочее колесо	1.4301 [AISI304]
Корпус насоса	1.4301 [AISI304]
Вал насоса	1.4057 [AISI431]
Корпус электродвигателя	EN-GJL
Вал электродвигателя	1.4305

Данные для заказа	
Изделие	Wilo
Арт.-№	6075290
Номер EAN	4048482540689

Лист данных: Wilo-Sub TWI 6.60-18-C

Ценовая группа		PG6
№ арт. для охлаждающих кожухов	*Для вертикального монтажа (B)*	6041876
№ арт. для охлаждающих кожухов	*Для горизонтального монтажа (D)*	6042340

Лист данных: Wilo-Sub TWI 6.60-20-C

Характеристики

Wilo-Sub TWI 6.60

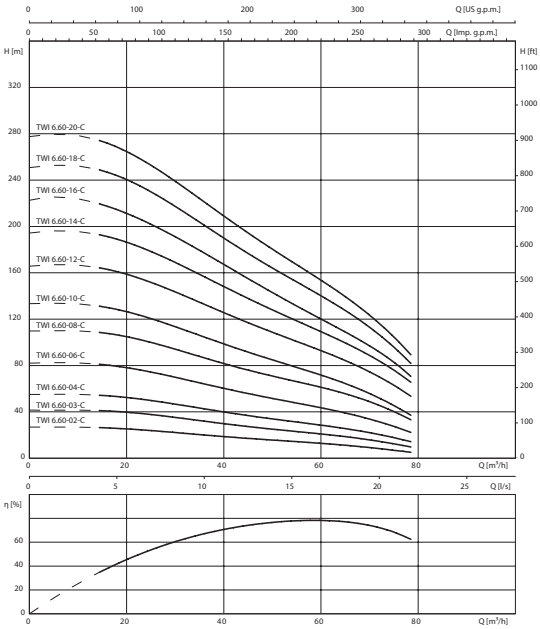

3~400 В, 50 Гц, р = 1 кг/дм3, v = 1x10-–6 м2/с, ISO 9906 приложение A

ErP READY APPLIES TO EUROPEAN DIRECTIVE FOR ENERGY RELATED PRODUCTS

Агрегат		
Макс. расход	Q_{max}	78 м³/ч
Макс. напор	H_{max}	270 M
Макс. содержание песка	ρ	50 г/м³
Минимальный индекс эффективности (MEI)		≥ 0,40
Напорный патрубок		Rp 3
Фланцы (по EN 1092-2)	PN	10/16/25/40
Стандарт подключения		EN 1092-2
Максимальное рабочее давление	p_{max}	40 бар
Макс. глубина погружения		350 м
Температура перекачиваемой жидкости	T	+3...+30 °C
Степень защиты		IP 68
Макс. частота включений		20 1/ч
Вес, прим.	m	185,00 кг

Данные мотора		
Подключение к сети		3~400 V, 50 Гц
Диаметр электродвигателя	Ø	6 "
Номинальная мощность мотора	P_2	37,0 кВт
Коэффициент полярности		2
Номинальный ток	I_N	73,00 A
Длина соединительного кабеля		4 м
сечение кабеля		4G4 мм²
Мин. скорость потока на моторе	v	0,16 м/с
Класс изоляции		F

материал	
Рабочее колесо	1.4301 [AISI304]
Корпус насоса	1.4301 [AISI304]
Вал насоса	1.4057 [AISI431]
Корпус электродвигателя	EN-GJL
Вал электродвигателя	1.4305

Данные для заказа	
Изделие	Wilo
Арт.-№	6075292
Номер EAN	4048482540702

Лист данных: Wilo-Sub TWI 6.60-20-C

Ценовая группа		PG6
№ арт. для охлаждающих кожухов	*Для вертикального монтажа (B)*	6041878
№ арт. для охлаждающих кожухов	*Для горизонтального монтажа (D)*	6042342