Описание серии: Wilo-Comfort COR Helix VE.../CCe

Тип
Высокоэффективная, готовая к подключению установка для водоснабжения (нормальновсасывающая) с 2 - 6 параллельно подключенными, вертикально расположенными высоконапорными центробежными насосами из высококачественной стали в исполнении с сухим ротором серии Helix VE, где каждый насос оснащен встроенным частотным преобразователем с воздушным охлаждением, включая Comfort Controller CCe

Применение
- Полностью автоматическое водоснабжение и повышение давления в жилых, офисных и административных зданиях, гостиницах, больницах, торговых комплексах и различных промышленных объектах
- Перекачивание питьевой и технической воды, охлаждающей воды, воды для пожаротушения (за исключением установок пожаротушения согласно DIN14462) и других технических нужд, которая ни химически, ни механически не разрушает используемые материалы и не содержит абразивных и длинноволокнистых включений

Обозначение

Например:	Wilo-COR-4 Helix VE 1603/K/CCe
COR	Компактная установка повышения давления со встроенным регулированием частоты вращения для каждого насоса
4	Число насосов
Helix VE	Серия насосов
16	Номинальный объемный расход одинарного насоса [м³/ч]
03	Число секций одинарного насоса
K	Со скользящими торцевыми уплотнениями в виде картриджа
5,5	Номинальная мощность мотора P_2 в кВт [только типы с возможностью подключения нескольких моторов для одинаковой гидравлической мощности]
CCe	Прибор управления; CCe = контроллер Comfort для насосов со встроенным частотным преобразователем

Особенности/преимущества продукции
- Прочная система с высоконапорными центробежными насосами из нержавеющей стали Helix VE со встроенным частотным преобразователем, диапазон регулирования от 25 Гц до 60 Гц
- Высокоэффективная гидравлика насоса
- Вся система оптимизирована по потере давления
- Встроенная система распознавания сухого хода с автоматическим отключением посредством регулирующей электроники электродвигателя
- Максимальное качество регулирования прибором управления CCe с расширенными функциями, микрокомпьютерным управлением и

Оснащение/функции
- 2–6 насосов на установку серий Helix VE 4 – Helix VE 16, со стандартными двигателями, эквивалентными IE2, и бесступенчатым регулированием посредством встроенного частотного преобразователя для каждого насоса
- Автоматическая система управления насосом посредством контроллера Comfort CCe
- Детали, контактирующие с перекачиваемой средой, устойчивы к воздействию коррозии
- Фундаментная рама из оцинкованной стали с регулируемыми по высоте вибропоглощающими опорами, обеспечивающими изоляцию корпусного шума
- Запорная арматура на стороне всасывания и напорной стороне каждого насоса
- Обратный клапан на напорной стороне каждого насоса
- Мембранный напорный бак 8 л, PN16, напорная сторона
- Датчик давления, напорная сторона
- Манометр, напорная сторона
- В качестве опции с защитой от сухого хода с манометром, всасывающая сторона

Описание/конструкция
- Фундаментная рама: из оцинкованной стали, с регулируемыми по высоте вибропоглощающими опорами, обеспечивающими хорошую изоляцию корпусного шума. Другие исполнения – по запросу.
- Разводка трубопроводов: полная разводка трубопроводов из нержавеющей стали, применяемая для подсоединения трубопроводов из любых материалов; разводка трубопроводов рассчитана в соответствии с общей гидравлической мощностью установки повышения давления.
- Насосы: применяются от 2 до 6 насосов серий Helix VE 4.., 6.., 10.., 16.., с параллельным подключением. Частотные преобразователи с воздушным охлаждением, смонтированные на моторе насоса, обеспечивают для каждого насоса данных серий бесступенчатый режим регулирования в диапазоне от 25 Гц до макс. 60 Гц. Все контактирующие с перекачиваемой средой детали для Helix VE 4.., 6.., 10.., 16.. из нержавеющей стали. Другие исполнения – по запросу. Допуск KTW/WRAS/ACS для всех деталей, контактирующих с перекачиваемой средой
- Арматура: Все насосы серий VE 4.., 6.., 10.., 16.. на стороне всасывания и с напорной стороны оснащены шаровой запорной арматурой со знаком технического контроля DVGW и, с напорной стороны, обратным клапаном с допуском DVGW/KTW.
- Мембранный напорный бак: 8 л/PN16, установить со стороны конечного давления. С мембраной из бутилового каучука, с допуском DVGW/KTW, отвечающий требованиям закона о безопасности пищевых продуктов в целях осмотра и проверки, с системой опорожнения и арматурой расхода с допуском DVGW/KTW согласно DIN 4807
- Датчик давления: от 4 до 20 мА, расположен со стороны конечного давления для задействования центрального контроллера CCe
- Индикация давления: с помощью манометра ø 63 мм со стороны конечного давления. Дополнительная цифровая индикация

Описание серии: Wilo-Comfort COR Helix VE.../CCe

сенсорным дисплеем

Технические характеристики
- Подключение к сети 3~400 В ± 10%, 50 Гц; 3~380/440 В ±10 %, 60 Гц
- Температура перекачиваемой жидкости макс. +50 °C (по заказу +70 °C)
- Макс. температура окружающей среды 40 °C
- Рабочее давление 16 бар (по заказу 25 бар)
- Входное давление 10 бар
- Номинальный диаметр для подсоединения со стороны отводящего трубопровода R 1½" - DN 125
- Номинальный внутренний диаметр для подсоединения со стороны подвода R 1½" - DN 125
- Диапазон частоты вращения 1500-3770 1/мин
- Класс защиты: IP 54
- Предохранители A, AC 3 со стороны сети в соответствии с мощностью мотора и предписаниями предприятия электроснабжения
- Допустимые перекачиваемые среды (другие среды по запросу):
  - питьевая и подогретая питьевая вода;
  - охлаждающая вода;
  - вода для пожаротушения

конечного давления на буквенно-цифровом сенсорном дисплее регулятора Comfort
- Прибор управления/регулятор: В серийном исполнении установка оснащается контроллером Comfort CCe

Материалы
Для серий с Helix VE 4 — VE 16:
- Рабочие колеса, ведущие колеса, ступенчатый корпус из нержавеющей стали 1.4307
- Корпус насоса из нержавеющей стали 1.4301
- Вал из нержавеющей стали 1.4057
- 1.4404 защитная втулка вала
- Уплотнительные кольца из EPDM (уплотнение FKM по запросу)
- Система трубопроводов из нержавеющей стали 1.4571

Объем поставки
- Монтируемая на заводе-изготовителе, проверенная на безотказность работы и герметичность, готовая к подключению установка повышения давления
- Упаковка
- Инструкция по монтажу и эксплуатации
- Транспортные проушины для монтажа, выполняемого заказчиком собственными силами

Указания по выбору и монтажу
Входное давление
При выборе установки следует учитывать максимально допустимое входное давление (см. технические характеристики). Макс. допустимое входное давление рассчитывается как максимальное рабочее давление установки за вычетом макс. высоты подачи насоса при Q = 0
Редукционный клапан
Колебания входного давления компенсируются посредством встроенной в каждый насос системы регулирования частоты вращения до тех пор, пока их амплитуда не превысит разности между заданным значением давления и нулевым напором одного насоса при минимальной частоте вращения (на частоте 20 или 25 Гц). Если амплитуда колебаний выше указанной разности давлений, то на входе установки необходим монтаж редукционного клапана
Расход
До 155 $м^3$/ч (43 л/с), расчет параметров установки - по DIN 1988 (EN 806); с резервным насосом до 185 $м^3$/ч (51 л/с) при его работе в качестве дополнительного насоса пиковой нагрузки
Устройство защитного отключения при перепаде напряжения
При установке устройств защитного отключения при перепаде напряжения в сочетании с частотными преобразователями необходимо учитывать, что только универсальная защита отключения соответствует стандартам DIN/VDE 0664
Защита от сухого хода Wilo-WMS
У используемых насосов серии Helix VE уже имеется встроенная система распознавания сухого хода в качестве защитного устройства насоса. Тем не менее требуется установка защиты от сухого хода, если установки повышения давления подключены непосредственно к общественной системе водоснабжения; За счет этого предотвращается возможное понижение входного давления в подающем трубопроводе до значений ниже 1,0 бар. Просьба заказать это при заказе установки повышения давления. В таком случае WMS встраивается на заводе в установку повышения давления, соединяется электрокабелями, после чего в рамках окончательного тестирования установки проверяется на правильность функционирования.
Стандарты/директивы
Установка в целом соответствует следующим требованиям
- DIN 1988, часть 5
- DIN 1988, часть 6* (**)

* Необходимо следовать указаниям DIN 1988 (EN 806) и предприятий водоснабжения. Электронные компоненты установки соответствует требованиям
- VDE 0100, часть 430/часть 540
- VDE 0110, часть 1/часть 2
- VDE 0660, часть 101/часть 107 и
- DIN 40719/IEC 754

Описание серии: Wilo-Comfort COR Helix VE.../CCe

Для использования и эксплуатации установки повышения давления всегда следует соблюдать предписания DIN 1988 (EN 806). (**)Это не действительно для установок пожаротушения согласно DIN 14462. Просьба запросить их отдельно

Рабочее поле: Wilo-Comfort COR Helix VE.../CCe

Характеристики

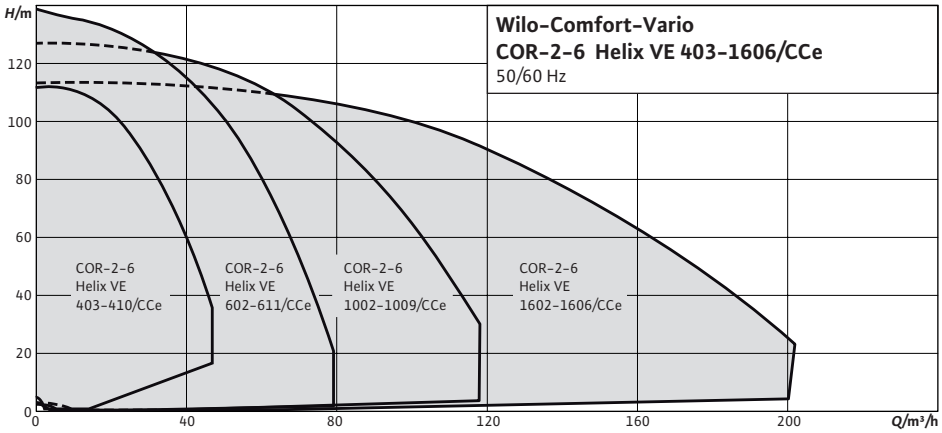

Перечень оборудования: Wilo-Comfort COR Helix VE.../CCe

Тип	Подключение к сети	Номинальное давление	Control	Мощность установки без резервного насоса	Число секций	Кол. рабочих насосов	Количество резервных насосов	Вес, прим.	№ арт.
								т / кг	
COR-2 Helix VE 403/K/CCe	3~380/400/440 В, 50/60 Гц	PN 16	с частотным преобразователем	8	3	1	1	118	2539314
COR-2 Helix VE 404/K/CCe	3~380/400/440 В, 50/60 Гц	PN 16	с частотным преобразователем	8	4	1	1	124	2539315
COR-2 Helix VE 405/K/CCe	3~380/400/440 В, 50/60 Гц	PN 16	с частотным преобразователем	8	5	1	1	125	2537610
COR-2 Helix VE 407/K/CCe	3~380/400/440 В, 50/60 Гц	PN 16	с частотным преобразователем	8	7	1	1	144	2539316
COR-2 Helix VE 410/K/CCe	3~380/400/440 В, 50/60 Гц	PN 16	с частотным преобразователем	8	10	1	1	148	2537611
COR-2 Helix VE 602/K/CCe	3~380/400/440 В, 50/60 Гц	PN 16	с частотным преобразователем	13	2	1	1	125	2539317
COR-2 Helix VE 603/K/CCe	3~380/400/440 В, 50/60 Гц	PN 16	с частотным преобразователем	13	3	1	1	127	2536357
COR-2 Helix VE 604/K/CCe	3~380/400/440 В, 50/60 Гц	PN 16	с частотным преобразователем	13	4	1	1	147	2539318
COR-2 Helix VE 606/K/CCe	3~380/400/440 В, 50/60 Гц	PN 16	с частотным преобразователем	13	6	1	1	151	2536358
COR-2 Helix VE 608/K/CCe	3~380/400/440 В, 50/60 Гц	PN 16	с частотным преобразователем	13	8	1	1	197	2539319
COR-2 Helix VE 611/K/CCe	3~380/400/440 В, 50/60 Гц	PN 16	с частотным преобразователем	13	11	1	1	218	2536359
COR-2 Helix VE 1002/K/CCe	3~380/400/440 В, 50/60 Гц	PN 16	с частотным преобразователем	20	2	1	1	149	2535967
COR-2 Helix VE 1003/K/CCe	3~380/400/440 В, 50/60 Гц	PN 16	с частотным преобразователем	20	3	1	1	167	2539320
COR-2 Helix VE 1004/K/CCe	3~380/400/440 В, 50/60 Гц	PN 16	с частотным преобразователем	20	4	1	1	169	2535968
COR-2 Helix VE 1005/K/CCe	3~380/400/440 В, 50/60 Гц	PN 16	с частотным преобразователем	20	5	1	1	213	2539321
COR-2 Helix VE 1006/K/CCe	3~380/400/440 В, 50/60 Гц	PN 16	с частотным преобразователем	20	6	1	1	215	2535969
COR-2 Helix VE 1009/K/CCe	3~380/400/440 В, 50/60 Гц	PN 16	с частотным преобразователем	20	9	1	1	316	2535970
COR-2 Helix VE 1602/K/CCe	3~380/400/440 В, 50/60 Гц	PN 16	с частотным преобразователем	31	2	1	1	164	2532327
COR-2 Helix VE 1603/K-3kw/CCe	3~380/400/440 В, 50/60 Гц	PN 16	с частотным преобразователем	31	3	1	1	210	2539322

Перечень оборудования: Wilo-Comfort COR Helix VE.../CCe

Тип	Подключение к сети	Номинальное давление	Control	Мощность установки без резервного насоса	Число секций	Кол. рабочих насосов	Количество резервных насосов	Вес, прим.	№ арт.
								т / кг	
COR-2 Helix VE 1603/K/CCe	3~380/400/440 В, 50/60 Гц	PN 16	с частотным преобразователем	31	3	1	1	211	2532328
COR-2 Helix VE 1605/K/CCe	3~380/400/440 В, 50/60 Гц	PN 16	с частотным преобразователем	31	5	1	1	312	2532329
COR-2 Helix VE 1606/K/CCe	3~380/400/440 В, 50/60 Гц	PN 16	с частотным преобразователем	31	6	1	1	322	2532330
COR-3 Helix VE 403/K/CCe	3~380/400/440 В, 50/60 Гц	PN 16	с частотным преобразователем	17	3	2	1	159	2539323
COR-3 Helix VE 404/K/CCe	3~380/400/440 В, 50/60 Гц	PN 16	с частотным преобразователем	17	4	2	1	168	2539324
COR-3 Helix VE 405/K/CCe	3~380/400/440 В, 50/60 Гц	PN 16	с частотным преобразователем	17	5	2	1	169	2537612
COR-3 Helix VE 407/K/CCe	3~380/400/440 В, 50/60 Гц	PN 16	с частотным преобразователем	17	7	2	1	198	2539325
COR-3 Helix VE 410/K/CCe	3~380/400/440 В, 50/60 Гц	PN 16	с частотным преобразователем	17	10	2	1	204	2537613
COR-3 Helix VE 602/K/CCe	3~380/400/440 В, 50/60 Гц	PN 16	с частотным преобразователем	26	2	2	1	169	2539326
COR-3 Helix VE 603/K/CCe	3~380/400/440 В, 50/60 Гц	PN 16	с частотным преобразователем	26	3	2	1	172	2536360
COR-3 Helix VE 604/K/CCe	3~380/400/440 В, 50/60 Гц	PN 16	с частотным преобразователем	26	4	2	1	202	2539327
COR-3 Helix VE 606/K/CCe	3~380/400/440 В, 50/60 Гц	PN 16	с частотным преобразователем	26	6	2	1	208	2536361
COR-3 Helix VE 608/K/CCe	3~380/400/440 В, 50/60 Гц	PN 16	с частотным преобразователем	26	8	2	1	277	2539328
COR-3 Helix VE 611/K/CCe	3~380/400/440 В, 50/60 Гц	PN 16	с частотным преобразователем	26	11	2	1	310	2536362
COR-3 Helix VE 1002/K/CCe	3~380/400/440 В, 50/60 Гц	PN 16	с частотным преобразователем	40	2	2	1	206	2535971
COR-3 Helix VE 1003/K/CCe	3~380/400/440 В, 50/60 Гц	PN 16	с частотным преобразователем	40	3	2	1	233	2539329
COR-3 Helix VE 1004/K/CCe	3~380/400/440 В, 50/60 Гц	PN 16	с частотным преобразователем	40	4	2	1	236	2535972
COR-3 Helix VE 1005/K/CCe	3~380/400/440 В, 50/60 Гц	PN 16	с частотным преобразователем	40	5	2	1	302	2539330
COR-3 Helix VE 1006/K/CCe	3~380/400/440 В, 50/60 Гц	PN 16	с частотным преобразователем	40	6	2	1	305	2535973

Перечень оборудования: Wilo-Comfort COR Helix VE.../CCe

Тип	Подключение к сети	Номинальное давление	Control	Мощность установки без резервного насоса	Число секций	Кол. рабочих насосов	Количество резервных насосов	Вес, прим.	№ арт.
								т / кг	
COR-3 Helix VE 1009/K/CCe	3~380/400/440 В, 50/60 Гц	PN 16	с частотным преобразователем	40	9	2	1	444	2535974
COR-3 Helix VE 1602/K/CCe	3~380/400/440 В, 50/60 Гц	PN 16	с частотным преобразователем	62	2	2	1	260	2532332
COR-3 Helix VE 1603/K-3kw/CCe	3~380/400/440 В, 50/60 Гц	PN 16	с частотным преобразователем	62	3	2	1	329	2539331
COR-3 Helix VE 1603/K/CCe	3~380/400/440 В, 50/60 Гц	PN 16	с частотным преобразователем	62	3	2	1	331	2532333
COR-3 Helix VE 1605/K/CCe	3~380/400/440 В, 50/60 Гц	PN 16	с частотным преобразователем	62	5	2	1	473	2532334
COR-3 Helix VE 1606/K/CCe	3~380/400/440 В, 50/60 Гц	PN 16	с частотным преобразователем	62	6	2	1	488	2532335
COR-4 Helix VE 403/K/CCe	3~380/400/440 В, 50/60 Гц	PN 16	с частотным преобразователем	26	3	3	1	208	2539332
COR-4 Helix VE 404/K/CCe	3~380/400/440 В, 50/60 Гц	PN 16	с частотным преобразователем	26	4	3	1	220	2539333
COR-4 Helix VE 405/K/CCe	3~380/400/440 В, 50/60 Гц	PN 16	с частотным преобразователем	26	5	3	1	222	2537614
COR-4 Helix VE 407/K/CCe	3~380/400/440 В, 50/60 Гц	PN 16	с частотным преобразователем	26	7	3	1	260	2539334
COR-4 Helix VE 410/K/CCe	3~380/400/440 В, 50/60 Гц	PN 16	с частотным преобразователем	26	10	3	1	268	2537615
COR-4 Helix VE 602/K/CCe	3~380/400/440 В, 50/60 Гц	PN 16	с частотным преобразователем	39	2	3	1	222	2539335
COR-4 Helix VE 603/K/CCe	3~380/400/440 В, 50/60 Гц	PN 16	с частотным преобразователем	39	3	3	1	226	2536363
COR-4 Helix VE 604/K/CCe	3~380/400/440 В, 50/60 Гц	PN 16	с частотным преобразователем	39	4	3	1	266	2539336
COR-4 Helix VE 606/K/CCe	3~380/400/440 В, 50/60 Гц	PN 16	с частотным преобразователем	39	6	3	1	274	2536364
COR-4 Helix VE 608/K/CCe	3~380/400/440 В, 50/60 Гц	PN 16	с частотным преобразователем	39	8	3	1	366	2539337
COR-4 Helix VE 611/K/CCe	3~380/400/440 В, 50/60 Гц	PN 16	с частотным преобразователем	39	11	3	1	406	2536365
COR-4 Helix VE 1002/K/CCe	3~380/400/440 В, 50/60 Гц	PN 16	с частотным преобразователем	60	2	3	1	249	2535975
COR-4 Helix VE 1003/K/CCe	3~380/400/440 В, 50/60 Гц	PN 16	с частотным преобразователем	60	3	3	1	285	2539338

Перечень оборудования: Wilo-Comfort COR Helix VE.../CCe

Тип	Подключение к сети	Номинальное давление	Control	Мощность установки без резервного насоса	Число секций	Кол. рабочих насосов	Количество резервных насосов	Вес, прим.	№ арт.
								т / кг	
COR-4 Helix VE 1004/K/CCe	3~380/400/440 В, 50/60 Гц	PN 16	с частотным преобразователем	60	4	3	1	289	2535976
COR-4 Helix VE 1005/K/CCe	3~380/400/440 В, 50/60 Гц	PN 16	с частотным преобразователем	60	5	3	1	377	2539339
COR-4 Helix VE 1006/K/CCe	3~380/400/440 В, 50/60 Гц	PN 16	с частотным преобразователем	60	6	3	1	381	2535977
COR-4 Helix VE 1009/K/CCe	3~380/400/440 В, 50/60 Гц	PN 16	с частотным преобразователем	60	9	3	1	587	2535978
COR-4 Helix VE 1602/K/CCe	3~380/400/440 В, 50/60 Гц	PN 16	с частотным преобразователем	93	2	3	1	312	2532337
COR-4 Helix VE 1603/K-3kw/CCe	3~380/400/440 В, 50/60 Гц	PN 16	с частотным преобразователем	93	3	3	1	404	2539340
COR-4 Helix VE 1603/K/CCe	3~380/400/440 В, 50/60 Гц	PN 16	с частотным преобразователем	93	3	3	1	406	2532338
COR-4 Helix VE 1605/K/CCe	3~380/400/440 В, 50/60 Гц	PN 16	с частотным преобразователем	93	5	3	1	613	2532339
COR-4 Helix VE 1606/K/CCe	3~380/400/440 В, 50/60 Гц	PN 16	с частотным преобразователем	93	6	3	1	633	2532340
COR-5 Helix VE 403/K/CCe	3~380/400/440 В, 50/60 Гц	PN 16	с частотным преобразователем	34	3	4	1	263	2539341
COR-5 Helix VE 404/K/CCe	3~380/400/440 В, 50/60 Гц	PN 16	с частотным преобразователем	34	4	4	1	278	2539342
COR-5 Helix VE 405/K/CCe	3~380/400/440 В, 50/60 Гц	PN 16	с частотным преобразователем	34	5	4	1	280	2537616
COR-5 Helix VE 407/K/CCe	3~380/400/440 В, 50/60 Гц	PN 16	с частотным преобразователем	34	7	4	1	328	2539343
COR-5 Helix VE 410/K/CCe	3~380/400/440 В, 50/60 Гц	PN 16	с частотным преобразователем	34	10	4	1	338	2537617
COR-5 Helix VE 602/K/CCe	3~380/400/440 В, 50/60 Гц	PN 16	с частотным преобразователем	52	2	4	1	281	2539344
COR-5 Helix VE 603/K/CCe	3~380/400/440 В, 50/60 Гц	PN 16	с частотным преобразователем	52	3	4	1	286	2536366
COR-5 Helix VE 604/K/CCe	3~380/400/440 В, 50/60 Гц	PN 16	с частотным преобразователем	52	4	4	1	336	2539345
COR-5 Helix VE 606/K/CCe	3~380/400/440 В, 50/60 Гц	PN 16	с частотным преобразователем	52	6	4	1	246	2536367
COR-5 Helix VE 608/K/CCe	3~380/400/440 В, 50/60 Гц	PN 16	с частотным преобразователем	52	8	4	1	461	2539346

Перечень оборудования: Wilo-Comfort COR Helix VE.../CCe

Тип	Подключение к сети	Номинальное давление	Control	Мощность установки без резервного насоса	Число секций	Кол. рабочих насосов	Количество резервных насосов	Вес, прим.	№ арт.
								т / кг	
COR-5 Helix VE 611/K/CCe	3~380/400/440 В, 50/60 Гц	PN 16	с частотным преобразователем	52	11	4	1	507	2536368
COR-5 Helix VE 1002/K/CCe	3~380/400/440 В, 50/60 Гц	PN 16	с частотным преобразователем	80	2	4	1	354	2535979
COR-5 Helix VE 1003/K/CCe	3~380/400/440 В, 50/60 Гц	PN 16	с частотным преобразователем	80	3	4	1	399	2539347
COR-5 Helix VE 1004/K/CCe	3~380/400/440 В, 50/60 Гц	PN 16	с частотным преобразователем	80	4	4	1	404	2535980
COR-5 Helix VE 1005/K/CCe	3~380/400/440 В, 50/60 Гц	PN 16	с частотным преобразователем	80	5	4	1	514	2539348
COR-5 Helix VE 1006/K/CCe	3~380/400/440 В, 50/60 Гц	PN 16	с частотным преобразователем	80	6	4	1	520	2535981
COR-5 Helix VE 1009/K/CCe	3~380/400/440 В, 50/60 Гц	PN 16	с частотным преобразователем	80	9	4	1	750	2535982
COR-5 Helix VE 1602/K/CCe	3~380/400/440 В, 50/60 Гц	PN 16	с частотным преобразователем	124	2	4	1	392	2532342
COR-5 Helix VE 1603/K-3kw/CCe	3~380/400/440 В, 50/60 Гц	PN 16	с частотным преобразователем	124	3	4	1	507	2539349
COR-5 Helix VE 1603/K/CCe	3~380/400/440 В, 50/60 Гц	PN 16	с частотным преобразователем	124	3	4	1	510	2532343
COR-5 Helix VE 1605/K/CCe	3~380/400/440 В, 50/60 Гц	PN 16	с частотным преобразователем	124	5	4	1	719	2532344
COR-5 Helix VE 1606/K/CCe	3~380/400/440 В, 50/60 Гц	PN 16	с частотным преобразователем	124	6	4	1	738	2532345
COR-6 Helix VE 403/K/CCe	3~380/400/440 В, 50/60 Гц	PN 16	с частотным преобразователем	42	3	5	1	304	2539350
COR-6 Helix VE 404/K/CCe	3~380/400/440 В, 50/60 Гц	PN 16	с частотным преобразователем	42	4	5	1	322	2539351
COR-6 Helix VE 405/K/CCe	3~380/400/440 В, 50/60 Гц	PN 16	с частотным преобразователем	42	5	5	1	325	2537618
COR-6 Helix VE 407/K/CCe	3~380/400/440 В, 50/60 Гц	PN 16	с частотным преобразователем	42	7	5	1	382	2539352
COR-6 Helix VE 410/K/CCe	3~380/400/440 В, 50/60 Гц	PN 16	с частотным преобразователем	42	10	5	1	394	2537619
COR-6 Helix VE 602/K/CCe	3~380/400/440 В, 50/60 Гц	PN 16	с частотным преобразователем	65	2	5	1	326	2539353
COR-6 Helix VE 603/K/CCe	3~380/400/440 В, 50/60 Гц	PN 16	с частотным преобразователем	65	3	5	1	332	2536369

Перечень оборудования: Wilo-Comfort COR Helix VE.../CCe

Тип	Подключение к сети	Номинальное давление	Control	Мощность установки без резервного насоса	Число секций	Кол. рабочих насосов	Количество резервных насосов	Вес, прим.	№ арт.
								т / кг	
COR-6 Helix VE 604/K/CCe	3~380/400/440 В, 50/60 Гц	PN 16	с частотным преобразователем	65	4	5	1	392	2539354
COR-6 Helix VE 606/K/CCe	3~380/400/440 В, 50/60 Гц	PN 16	с частотным преобразователем	65	6	5	1	404	2536370
COR-6 Helix VE 608/K/CCe	3~380/400/440 В, 50/60 Гц	PN 16	с частотным преобразователем	65	8	5	1	542	2539355
COR-6 Helix VE 611/K/CCe	3~380/400/440 В, 50/60 Гц	PN 16	с частотным преобразователем	65	11	5	1	594	2536371
COR-6 Helix VE 1002/K/CCe	3~380/400/440 В, 50/60 Гц	PN 16	с частотным преобразователем	100	2	5	1	409	2535983
COR-6 Helix VE 1003/K/CCe	3~380/400/440 В, 50/60 Гц	PN 16	с частотным преобразователем	100	3	5	1	463	2539356
COR-6 Helix VE 1004/K/CCe	3~380/400/440 В, 50/60 Гц	PN 16	с частотным преобразователем	100	4	5	1	469	2535984
COR-6 Helix VE 1005/K/CCe	3~380/400/440 В, 50/60 Гц	PN 16	с частотным преобразователем	100	5	5	1	601	2539357
COR-6 Helix VE 1006/K/CCe	3~380/400/440 В, 50/60 Гц	PN 16	с частотным преобразователем	100	6	5	1	609	2535985
COR-6 Helix VE 1009/K/CCe	3~380/400/440 В, 50/60 Гц	PN 16	с частотным преобразователем	100	9	5	1	898	2535986
COR-6 Helix VE 1602/K/CCe	3~380/400/440 В, 50/60 Гц	PN 16	с частотным преобразователем	155	2	5	1	474	2532347
COR-6 Helix VE 1603/K-3kw/CCe	3~380/400/440 В, 50/60 Гц	PN 16	с частотным преобразователем	155	3	5	1	619	2539358
COR-6 Helix VE 1603/K/CCe	3~380/400/440 В, 50/60 Гц	PN 16	с частотным преобразователем	155	3	5	1	540	2532348
COR-6 Helix VE 1605/K/CCe	3~380/400/440 В, 50/60 Гц	PN 16	с частотным преобразователем	155	5	5	1	894	2532349
COR-6 Helix VE 1606/K/CCe	3~380/400/440 В, 50/60 Гц	PN 16	с частотным преобразователем	155	6	5	1	929	2532350

Лист данных: Wilo-Comfort COR-5 Helix VE 1602/K/CCe

Характеристики

- - - - включая резервный насос

Габаритный чертеж

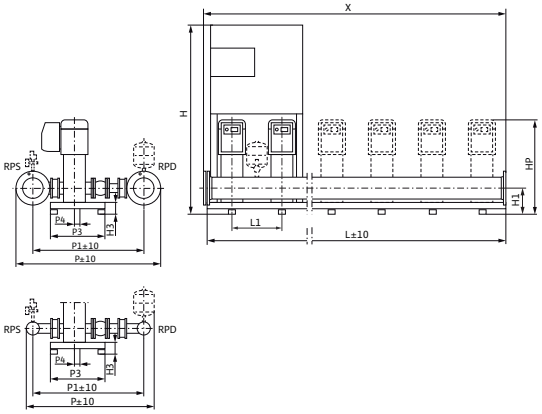

Приведены примеры установок. Позиция распределительной коробки зависит от высоты насоса.
Принадлежности (заказываются отдельно): Опционный комплект WMS для защиты от сухого хода
Поверхность для установки: ровная и горизонтальная
Место установки: сухое, хорошо проветриваемое и защищенное от замерзания

Мощность		
Макс. температура перекачиваемой жидкости	T	50 °C
Температура окружающей среды, макс.	T	40 °C
Максимальное рабочее давление	p_{max}	16 бар
Номинальные внутренние диаметры трубы на стороне всасывания	*RPS*	DN 100
Номинальные внутренние диаметры трубы с напорной стороны	*RPD*	DN 100
Число секций		2
Количество резервных насосов		1
Кол. рабочих насосов		4

Мотор		
Подключение к сети		3~380/400/440 В, 50/60 Гц
Допустимый перепад напряжения		400/50:+/-10%_380/60:+/-10%_440/60:+/-6% %
Класс изоляции		F
Степень защиты		IP 55
Номинальная мощность мотора	P_2	2,20 кВт
Номинальный ток 3~400 В, 50 Гц	I_N	5,60 A
Nominal current 3~380 V, 60 Hz	I	5,70 A
Nominal current 3~440 V, 60 Hz	I	5,50 A
КПД мотора	$\eta_{m\ 50\%}$	81,0 %
КПД мотора	$\eta_{m\ 75\%}$	84,0 %
КПД мотора	$\eta_{m\ 100\%}$	85,5 %

Материалы	
Корпус насоса	1.4301 [AISI304]
Вал насоса	1.4301 [AISI304]
Рабочее колесо	1.4307 [AISI304L]
Статическое уплотнение	EPDM
Mechanical seal	Q1BE3GG

Данные для заказа

Лист данных: Wilo-Comfort COR-5 Helix VE 1602/K/CCe

Изделие		Wilo
Тип		COR-5 Helix VE 1602/K/CCe
Арт.-№		2532342
Вес, прим.	*m*	392 кг

• = имеется, - = отсутствует

Лист данных: Wilo-Comfort COR-5 Helix VE 1009/K/CCe

Характеристики

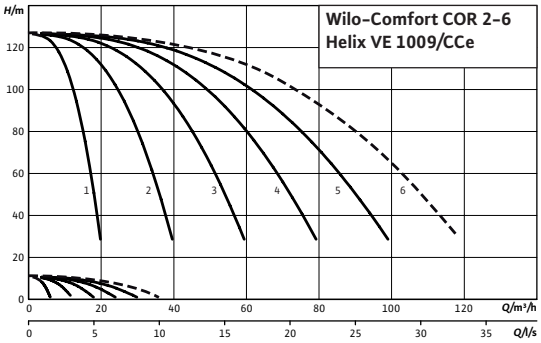

- - - - включая резервный насос

Габаритный чертеж

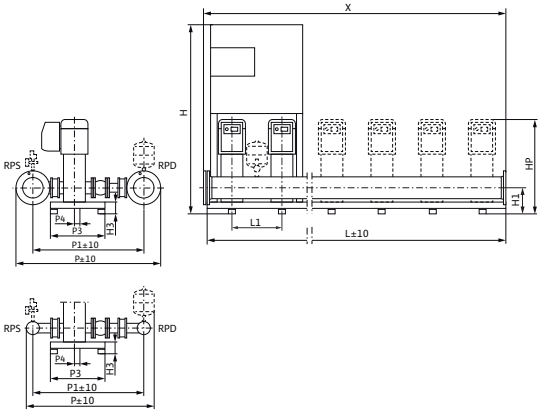

Приведены примеры установок. Позиция распределительной коробки зависит от высоты насоса.

Принадлежности (заказываются отдельно): Опционный комплект WMS для защиты от сухого хода

Поверхность для установки: ровная и горизонтальная

Место установки: сухое, хорошо проветриваемое и защищенное от замерзания

Мощность		
Макс. температура перекачиваемой жидкости	T	50 °C
Температура окружающей среды, макс.	T	40 °C
Максимальное рабочее давление	p_{max}	16 бар
Номинальные внутренние диаметры трубы на стороне всасывания	*RPS*	DN 100
Номинальные внутренние диаметры трубы с напорной стороны	*RPD*	DN 100
Число секций		9
Количество резервных насосов		1
Кол. рабочих насосов		4
Мотор		
Подключение к сети		3~380/400/440 В, 50/60 Гц
Допустимый перепад напряжения		400/50:+/-10%_380/60:+/-10%_440/60:+/-6% %
Класс изоляции		F
Степень защиты		IP 55
Номинальная мощность мотора	P_2	5,50 кВт
Номинальный ток 3~400 В, 50 Гц	I_N	11,50 A
Nominal current 3~380 V, 60 Hz	I	12,10 A
Nominal current 3~440 V, 60 Hz	I	11,00 A
КПД мотора	$\eta_{m\ 50\%}$	85,5 %
КПД мотора	$\eta_{m\ 75\%}$	87,8 %
КПД мотора	$\eta_{m\ 100\%}$	88,5 %
Материалы		
Корпус насоса		1.4301 [AISI304]
Вал насоса		1.4301 [AISI304]
Рабочее колесо		1.4307 [AISI304L]
Статическое уплотнение		EPDM
Mechanical seal		Q1BE3GG
Данные для заказа		

Лист данных: Wilo-Comfort COR-5 Helix VE 1009/K/CCe

Изделие		Wilo
Тип		COR-5 Helix VE 1009/K/CCe
Арт.-№		2535982
Вес, прим.	*m*	750 кг

• = имеется, - = отсутствует

Лист данных: Wilo-Comfort COR-6 Helix VE 1002/K/CCe

Характеристики

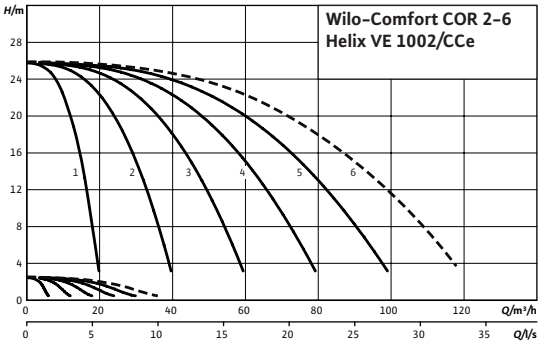

– – – – включая резервный насос

Габаритный чертеж

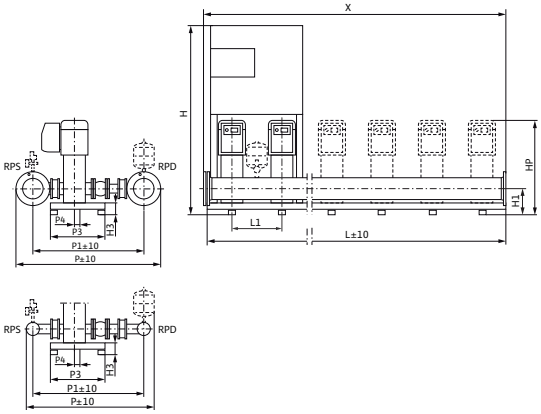

Приведены примеры установок. Позиция распределительной коробки зависит от высоты насоса.

Принадлежности (заказываются отдельно): Опционный комплект WMS для защиты от сухого хода

Поверхность для установки: ровная и горизонтальная

Место установки: сухое, хорошо проветриваемое и защищенное от замерзания

Мощность		
Макс. температура перекачиваемой жидкости	*T*	50 °C
Температура окружающей среды, макс.	*T*	40 °C
Максимальное рабочее давление	p_{max}	16 бар
Номинальные внутренние диаметры трубы на стороне всасывания	*RPS*	DN 100
Номинальные внутренние диаметры трубы с напорной стороны	*RPD*	DN 100
Число секций		2
Количество резервных насосов		1
Кол. рабочих насосов		5
Мотор		
Подключение к сети		3~380/400/440 В, 50/60 Гц
Допустимый перепад напряжения		400/50:+/-10%_380/60:+/-10%_440/60:+/-6% %
Класс изоляции		F
Степень защиты		IP 55
Номинальная мощность мотора	P_2	1,10 кВт
Номинальный ток 3~400 В, 50 Гц	I_N	3,20 A
Nominal current 3~380 V, 60 Hz	*I*	3,20 A
Nominal current 3~440 V, 60 Hz	*I*	2,60 A
КПД мотора	$\eta_{m\ 50\%}$	79,0 %
КПД мотора	$\eta_{m\ 75\%}$	82,0 %
КПД мотора	$\eta_{m\ 100\%}$	82,5 %
Материалы		
Корпус насоса		1.4301 [AISI304]
Вал насоса		1.4301 [AISI304]
Рабочее колесо		1.4307 [AISI304L]
Статическое уплотнение		EPDM
Mechanical seal		Q1BE3GG
Данные для заказа		

Лист данных: Wilo-Comfort COR-6 Helix VE 1002/K/CCe

Изделие		Wilo
Тип		COR-6 Helix VE 1002/K/CCe
Арт.-№		2535983
Вес, прим.	*m*	409 кг

• = имеется, - = отсутствует

Лист данных: Wilo-Comfort COR-2 Helix VE 1605/K/CCe

Характеристики

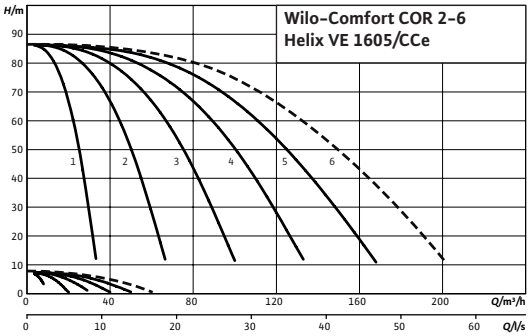

- - - - включая резервный насос

Габаритный чертеж

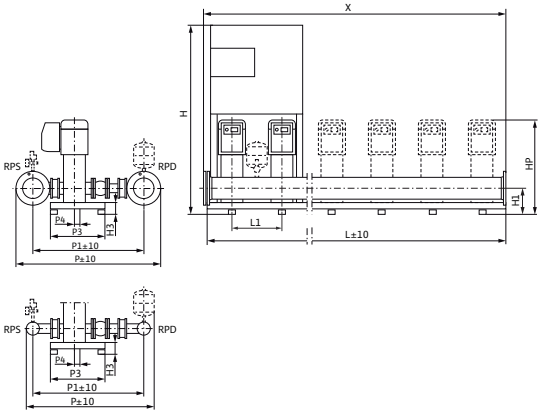

Приведены примеры установок. Позиция распределительной коробки зависит от высоты насоса.

Принадлежности (заказываются отдельно): Опционный комплект WMS для защиты от сухого хода

Поверхность для установки: ровная и горизонтальная

Место установки: сухое, хорошо проветриваемое и защищенное от замерзания

Мощность		
Макс. температура перекачиваемой жидкости	*T*	50 °C
Температура окружающей среды, макс.	*T*	40 °C
Максимальное рабочее давление	p_{max}	16 бар
Номинальные внутренние диаметры трубы на стороне всасывания	*RPS*	R 3
Номинальные внутренние диаметры трубы с напорной стороны	*RPD*	R 3
Число секций		5
Количество резервных насосов		1
Кол. рабочих насосов		1
Мотор		
Подключение к сети		3~380/400/440 В, 50/60 Гц
Допустимый перепад напряжения		400/50:+/-10%_380/60:+/-10%_440/60:+/-6% %
Класс изоляции		F
Степень защиты		IP 55
Номинальная мощность мотора	P_2	5,50 кВт
Номинальный ток 3~400 В, 50 Гц	I_N	11,50 A
Nominal current 3~380 V, 60 Hz	*I*	12,10 A
Nominal current 3~440 V, 60 Hz	*I*	11,00 A
КПД мотора	$\eta_{m\ 50\%}$	85,5 %
КПД мотора	$\eta_{m\ 75\%}$	87,8 %
КПД мотора	$\eta_{m\ 100\%}$	88,5 %
Материалы		
Корпус насоса		1.4301 [AISI304]
Вал насоса		1.4301 [AISI304]
Рабочее колесо		1.4307 [AISI304L]
Статическое уплотнение		EPDM
Mechanical seal		Q1BE3GG
Данные для заказа		

Лист данных: Wilo-Comfort COR-2 Helix VE 1605/K/CCe

Изделие		Wilo
Тип		COR-2 Helix VE 1605/K/CCe
Арт.-№		2532329
Вес, прим.	*m*	312 кг

• = имеется, - = отсутствует

Лист данных: Wilo-Comfort COR-4 Helix VE 1603/K/CCe

Характеристики

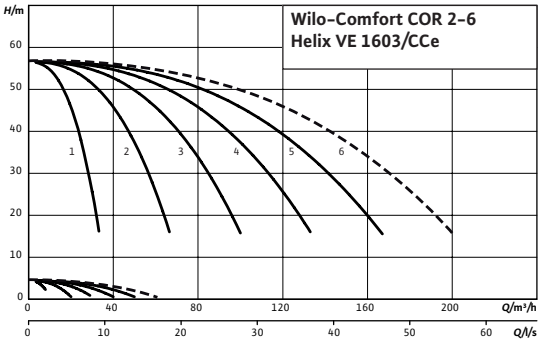

- - - - включая резервный насос

Габаритный чертеж

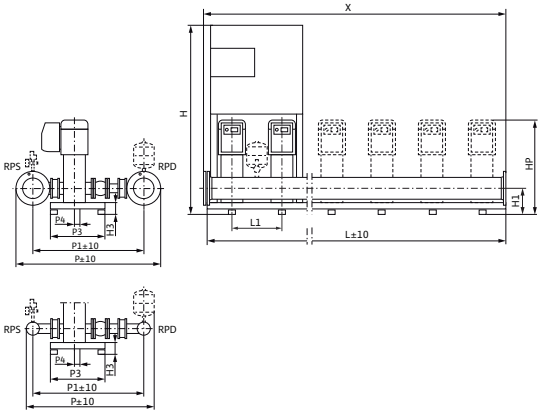

Приведены примеры установок. Позиция распределительной коробки зависит от высоты насоса.

Принадлежности (заказываются отдельно): Опционный комплект WMS для защиты от сухого хода

Поверхность для установки: ровная и горизонтальная

Место установки: сухое, хорошо проветриваемое и защищенное от замерзания

Мощность		
Макс. температура перекачиваемой жидкости	T	50 °C
Температура окружающей среды, макс.	T	40 °C
Максимальное рабочее давление	p_{max}	16 бар
Номинальные внутренние диаметры трубы на стороне всасывания	*RPS*	DN 100
Номинальные внутренние диаметры трубы с напорной стороны	*RPD*	DN 100
Число секций		3
Количество резервных насосов		1
Кол. рабочих насосов		3

Мотор		
Подключение к сети		3~380/400/440 В, 50/60 Гц
Допустимый перепад напряжения		400/50:+/-10%_380/60:+/-10%_440/60:+/-6% %
Класс изоляции		F
Степень защиты		IP 55
Номинальная мощность мотора	P_2	4,00 кВт
Номинальный ток 3~400 В, 50 Гц	I_N	9,70 A
Nominal current 3~380 V, 60 Hz	I	9,90 A
Nominal current 3~440 V, 60 Hz	I	9,30 A
КПД мотора	$\eta_{m\ 50\%}$	84,5 %
КПД мотора	$\eta_{m\ 75\%}$	87,1 %
КПД мотора	$\eta_{m\ 100\%}$	87,5 %

Материалы	
Корпус насоса	1.4301 [AISI304]
Вал насоса	1.4301 [AISI304]
Рабочее колесо	1.4307 [AISI304L]
Статическое уплотнение	EPDM
Mechanical seal	Q1BE3GG

Данные для заказа

Лист данных: Wilo-Comfort COR-4 Helix VE 1603/K/CCe

Изделие		Wilo
Тип		COR-4 Helix VE 1603/K/CCe
Арт.-№		2532338
Вес, прим.	*m*	406 кг

• = имеется, - = отсутствует

Лист данных: Wilo-Comfort COR-3 Helix VE 1002/K/CCe

Характеристики

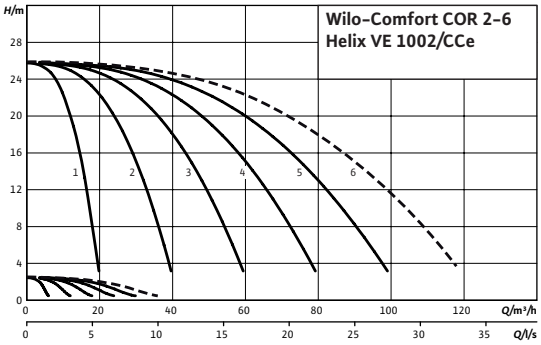

– – – – включая резервный насос

Габаритный чертеж

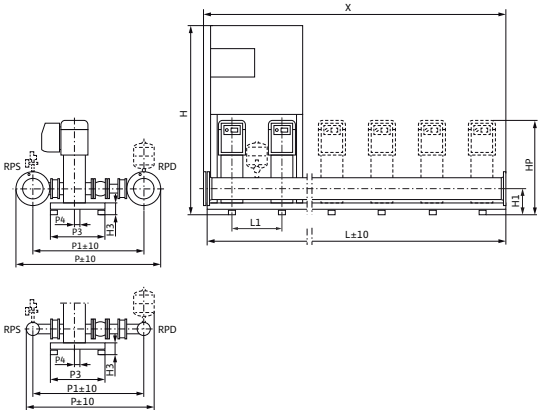

Приведены примеры установок. Позиция распределительной коробки зависит от высоты насоса.

Принадлежности (заказываются отдельно): Опционный комплект WMS для защиты от сухого хода

Поверхность для установки: ровная и горизонтальная

Место установки: сухое, хорошо проветриваемое и защищенное от замерзания

Мощность		
Макс. температура перекачиваемой жидкости	*T*	50 °C
Температура окружающей среды, макс.	*T*	40 °C
Максимальное рабочее давление	p_{max}	16 бар
Номинальные внутренние диаметры трубы на стороне всасывания	*RPS*	R 3
Номинальные внутренние диаметры трубы с напорной стороны	*RPD*	R 3
Число секций		2
Количество резервных насосов		1
Кол. рабочих насосов		2
Мотор		
Подключение к сети		3~380/400/440 В, 50/60 Гц
Допустимый перепад напряжения		400/50:+/-10%_380/60:+/-10%_440/60:+/-6% %
Класс изоляции		F
Степень защиты		IP 55
Номинальная мощность мотора	P_2	1,10 кВт
Номинальный ток 3~400 В, 50 Гц	I_N	3,20 A
Nominal current 3~380 V, 60 Hz	*I*	3,20 A
Nominal current 3~440 V, 60 Hz	*I*	2,60 A
КПД мотора	$\eta_{m\ 50\%}$	79,0 %
КПД мотора	$\eta_{m\ 75\%}$	82,0 %
КПД мотора	$\eta_{m\ 100\%}$	82,5 %
Материалы		
Корпус насоса		1.4301 [AISI304]
Вал насоса		1.4301 [AISI304]
Рабочее колесо		1.4307 [AISI304L]
Статическое уплотнение		EPDM
Mechanical seal		Q1BE3GG
Данные для заказа		

Лист данных: Wilo-Comfort COR-3 Helix VE 1002/K/CCe

Изделие		Wilo
Тип		COR-3 Helix VE 1002/K/CCe
Арт.-№		2535971
Вес, прим.	*m*	206 кг

• = имеется, - = отсутствует

Лист данных: Wilo-Comfort COR-5 Helix VE 1002/K/CCe

Характеристики

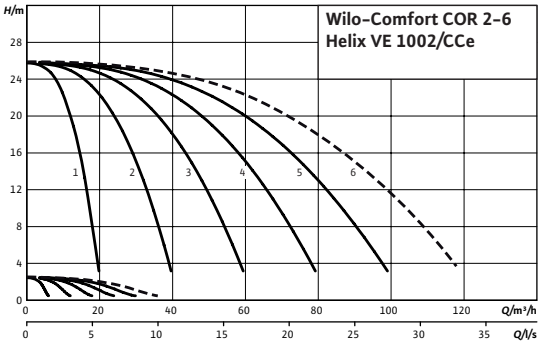

– – – – включая резервный насос

Габаритный чертеж

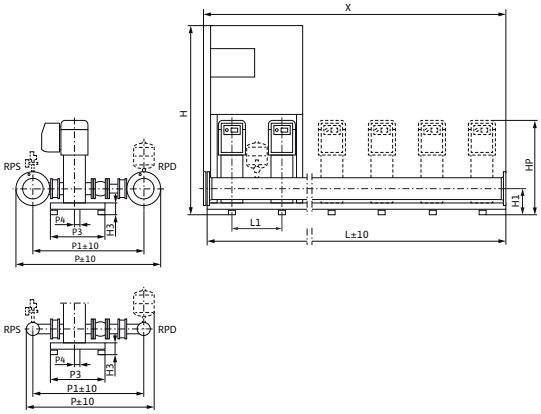

Приведены примеры установок. Позиция распределительной коробки зависит от высоты насоса.

Принадлежности (заказываются отдельно): Опционный комплект WMS для защиты от сухого хода

Поверхность для установки: ровная и горизонтальная

Место установки: сухое, хорошо проветриваемое и защищенное от замерзания

Мощность		
Макс. температура перекачиваемой жидкости	*T*	50 °C
Температура окружающей среды, макс.	*T*	40 °C
Максимальное рабочее давление	p_{max}	16 бар
Номинальные внутренние диаметры трубы на стороне всасывания	*RPS*	DN 100
Номинальные внутренние диаметры трубы с напорной стороны	*RPD*	DN 100
Число секций		2
Количество резервных насосов		1
Кол. рабочих насосов		4

Мотор		
Подключение к сети		3~380/400/440 В, 50/60 Гц
Допустимый перепад напряжения		400/50:+/-10%_380/60:+/-10%_440/60:+/-6% %
Класс изоляции		F
Степень защиты		IP 55
Номинальная мощность мотора	P_2	1,10 кВт
Номинальный ток 3~400 В, 50 Гц	I_N	3,20 A
Nominal current 3~380 V, 60 Hz	*I*	3,20 A
Nominal current 3~440 V, 60 Hz	*I*	2,60 A
КПД мотора	$\eta_{m\ 50\%}$	79,0 %
КПД мотора	$\eta_{m\ 75\%}$	82,0 %
КПД мотора	$\eta_{m\ 100\%}$	82,5 %

Материалы	
Корпус насоса	1.4301 [AISI304]
Вал насоса	1.4301 [AISI304]
Рабочее колесо	1.4307 [AISI304L]
Статическое уплотнение	EPDM
Mechanical seal	Q1BE3GG

Данные для заказа

Лист данных: Wilo-Comfort COR-5 Helix VE 1002/K/CCe

Изделие		Wilo
Тип		COR-5 Helix VE 1002/K/CCe
Арт.-№		2535979
Вес, прим.	*m*	354 кг

• = имеется, - = отсутствует

Лист данных: Wilo-Comfort COR-5 Helix VE 1605/K/CCe

Характеристики

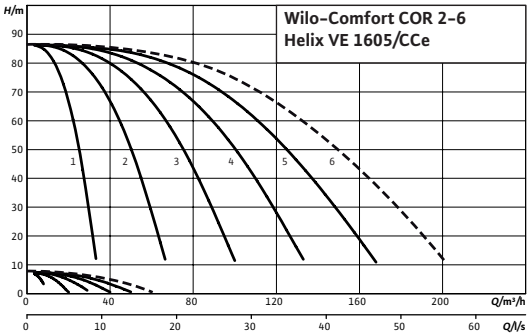

– – – – включая резервный насос

Габаритный чертеж

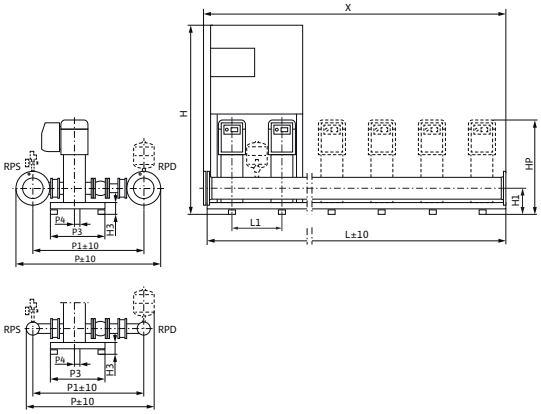

Приведены примеры установок. Позиция распределительной коробки зависит от высоты насоса.

Принадлежности (заказываются отдельно): Опционный комплект WMS для защиты от сухого хода

Поверхность для установки: ровная и горизонтальная

Место установки: сухое, хорошо проветриваемое и защищенное от замерзания

Мощность		
Макс. температура перекачиваемой жидкости	*T*	50 °C
Температура окружающей среды, макс.	*T*	40 °C
Максимальное рабочее давление	p_{max}	16 бар
Номинальные внутренние диаметры трубы на стороне всасывания	*RPS*	DN 100
Номинальные внутренние диаметры трубы с напорной стороны	*RPD*	DN 100
Число секций		5
Количество резервных насосов		1
Кол. рабочих насосов		4
Мотор		
Подключение к сети		3~380/400/440 В, 50/60 Гц
Допустимый перепад напряжения		400/50:+/-10%_380/60:+/-10%_440/60:+/-6% %
Класс изоляции		F
Степень защиты		IP 55
Номинальная мощность мотора	P_2	5,50 кВт
Номинальный ток 3~400 В, 50 Гц	I_N	11,50 A
Nominal current 3~380 V, 60 Hz	*I*	12,10 A
Nominal current 3~440 V, 60 Hz	*I*	11,00 A
КПД мотора	$\eta_{m\ 50\%}$	85,5 %
КПД мотора	$\eta_{m\ 75\%}$	87,8 %
КПД мотора	$\eta_{m\ 100\%}$	88,5 %
Материалы		
Корпус насоса		1.4301 [AISI304]
Вал насоса		1.4301 [AISI304]
Рабочее колесо		1.4307 [AISI304L]
Статическое уплотнение		EPDM
Mechanical seal		Q1BE3GG
Данные для заказа		

Лист данных: Wilo-Comfort COR-5 Helix VE 1605/K/CCe

Изделие		Wilo
Тип		COR-5 Helix VE 1605/K/CCe
Арт.-№		2532344
Вес, прим.	*m*	719 кг

• = имеется, - = отсутствует

Лист данных: Wilo-Comfort COR-6 Helix VE 1603/K/CCe

Характеристики

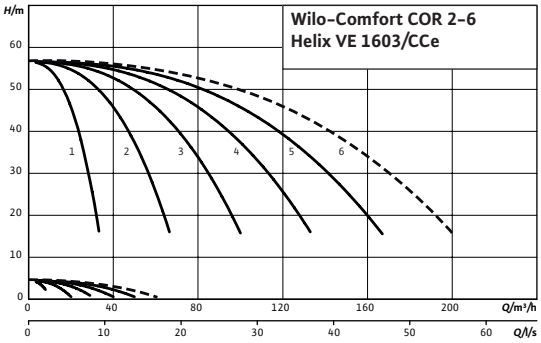

- - - - включая резервный насос

Габаритный чертеж

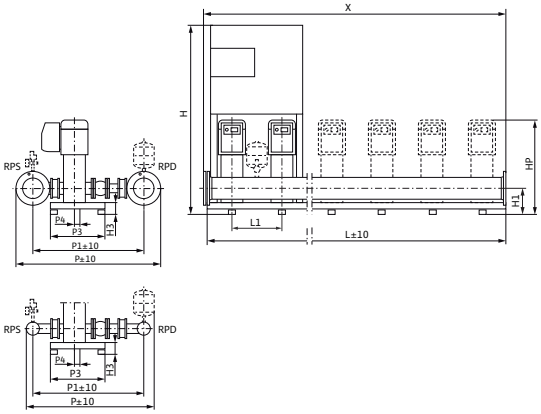

Приведены примеры установок. Позиция распределительной коробки зависит от высоты насоса.

Принадлежности (заказываются отдельно): Опционный комплект WMS для защиты от сухого хода

Поверхность для установки: ровная и горизонтальная

Место установки: сухое, хорошо проветриваемое и защищенное от замерзания

Мощность		
Макс. температура перекачиваемой жидкости	T	50 °C
Температура окружающей среды, макс.	T	40 °C
Максимальное рабочее давление	p_{max}	16 бар
Номинальные внутренние диаметры трубы на стороне всасывания	*RPS*	DN 125
Номинальные внутренние диаметры трубы с напорной стороны	*RPD*	DN 125
Число секций		3
Количество резервных насосов		1
Кол. рабочих насосов		5

Мотор		
Подключение к сети		3~380/400/440 В, 50/60 Гц
Допустимый перепад напряжения		400/50:+/-10%_380/60:+/-10%_440/60:+/-6% %
Класс изоляции		F
Степень защиты		IP 55
Номинальная мощность мотора	P_2	4,00 кВт
Номинальный ток 3~400 В, 50 Гц	I_N	9,70 A
Nominal current 3~380 V, 60 Hz	I	9,90 A
Nominal current 3~440 V, 60 Hz	I	9,30 A
КПД мотора	$\eta_{m\ 50\%}$	84,5 %
КПД мотора	$\eta_{m\ 75\%}$	87,1 %
КПД мотора	$\eta_{m\ 100\%}$	87,5 %

Материалы	
Корпус насоса	1.4301 [AISI304]
Вал насоса	1.4301 [AISI304]
Рабочее колесо	1.4307 [AISI304L]
Статическое уплотнение	EPDM
Mechanical seal	Q1BE3GG

Данные для заказа

Лист данных: Wilo-Comfort COR-6 Helix VE 1603/K/CCe

Изделие		Wilo
Тип		COR-6 Helix VE 1603/K/CCe
Арт.-№		2532348
Вес, прим.	*m*	540 кг

• = имеется, - = отсутствует

Лист данных: Wilo-Comfort COR-5 Helix VE 1006/K/CCe

Характеристики

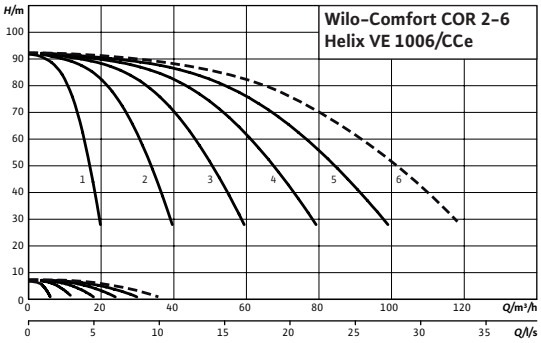

- - - - включая резервный насос

Габаритный чертеж

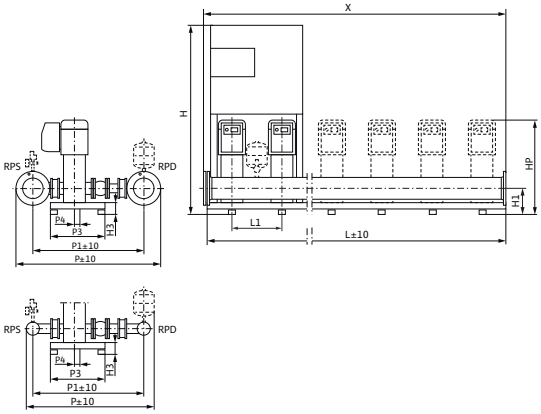

Приведены примеры установок. Позиция распределительной коробки зависит от высоты насоса.

Принадлежности (заказываются отдельно): Опционный комплект WMS для защиты от сухого хода

Поверхность для установки: ровная и горизонтальная

Место установки: сухое, хорошо проветриваемое и защищенное от замерзания

Мощность		
Макс. температура перекачиваемой жидкости	T	50 °C
Температура окружающей среды, макс.	T	40 °C
Максимальное рабочее давление	p_{max}	16 бар
Номинальные внутренние диаметры трубы на стороне всасывания	*RPS*	DN 100
Номинальные внутренние диаметры трубы с напорной стороны	*RPD*	DN 100
Число секций		6
Количество резервных насосов		1
Кол. рабочих насосов		4

Мотор		
Подключение к сети		3~380/400/440 В, 50/60 Гц
Допустимый перепад напряжения		400/50:+/-10%_380/60:+/-10%_440/60:+/-6% %
Класс изоляции		F
Степень защиты		IP 55
Номинальная мощность мотора	P_2	4,00 кВт
Номинальный ток 3~400 В, 50 Гц	I_N	9,70 A
Nominal current 3~380 V, 60 Hz	I	9,90 A
Nominal current 3~440 V, 60 Hz	I	9,30 A
КПД мотора	$\eta_{m\ 50\%}$	84,5 %
КПД мотора	$\eta_{m\ 75\%}$	87,1 %
КПД мотора	$\eta_{m\ 100\%}$	87,5 %

Материалы	
Корпус насоса	1.4301 [AISI304]
Вал насоса	1.4301 [AISI304]
Рабочее колесо	1.4307 [AISI304L]
Статическое уплотнение	EPDM
Mechanical seal	Q1BE3GG

Данные для заказа

Лист данных: Wilo-Comfort COR-5 Helix VE 1006/K/CCe

Изделие		Wilo
Тип		COR-5 Helix VE 1006/K/CCe
Арт.-№		2535981
Вес, прим.	*m*	520 кг

• = имеется, - = отсутствует

Лист данных: Wilo-Comfort COR-3 Helix VE 1605/K/CCe

Характеристики

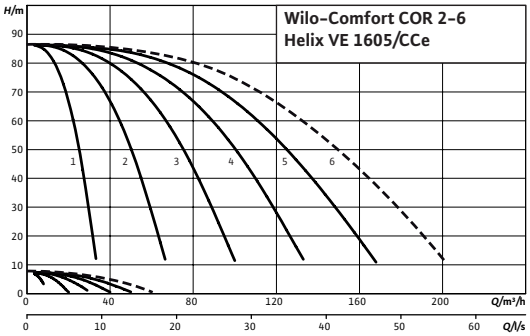

– – – – включая резервный насос

Габаритный чертеж

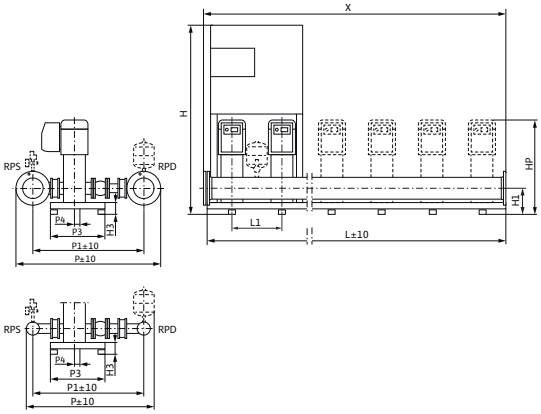

Приведены примеры установок. Позиция распределительной коробки зависит от высоты насоса.

Принадлежности (заказываются отдельно): Опционный комплект WMS для защиты от сухого хода

Поверхность для установки: ровная и горизонтальная

Место установки: сухое, хорошо проветриваемое и защищенное от замерзания

Мощность

Макс. температура перекачиваемой жидкости	*T*	50 °C
Температура окружающей среды, макс.	*T*	40 °C
Максимальное рабочее давление	p_{max}	16 бар
Номинальные внутренние диаметры трубы на стороне всасывания	*RPS*	DN 100
Номинальные внутренние диаметры трубы с напорной стороны	*RPD*	DN 100
Число секций		5
Количество резервных насосов		1
Кол. рабочих насосов		2

Мотор

Подключение к сети		3~380/400/440 В, 50/60 Гц
Допустимый перепад напряжения		400/50:+/-10%_380/60:+/-10%_440/60:+/-6% %
Класс изоляции		F
Степень защиты		IP 55
Номинальная мощность мотора	P_2	5,50 кВт
Номинальный ток 3~400 В, 50 Гц	I_N	11,50 A
Nominal current 3~380 V, 60 Hz	*I*	12,10 A
Nominal current 3~440 V, 60 Hz	*I*	11,00 A
КПД мотора	$\eta_{m\ 50\%}$	85,5 %
КПД мотора	$\eta_{m\ 75\%}$	87,8 %
КПД мотора	$\eta_{m\ 100\%}$	88,5 %

Материалы

Корпус насоса	1.4301 [AISI304]
Вал насоса	1.4301 [AISI304]
Рабочее колесо	1.4307 [AISI304L]
Статическое уплотнение	EPDM
Mechanical seal	Q1BE3GG

Данные для заказа

Лист данных: Wilo-Comfort COR-3 Helix VE 1605/K/CCe

Изделие		Wilo
Тип		COR-3 Helix VE 1605/K/CCe
Арт.-№		2532334
Вес, прим.	*m*	473 кг

• = имеется, - = отсутствует

Лист данных: Wilo-Comfort COR-3 Helix VE 1606/K/CCe

Характеристики

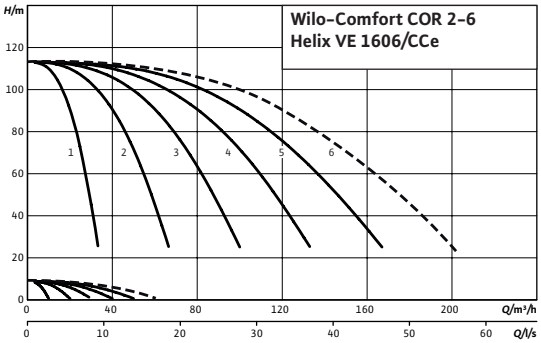

- - - - включая резервный насос

Габаритный чертеж

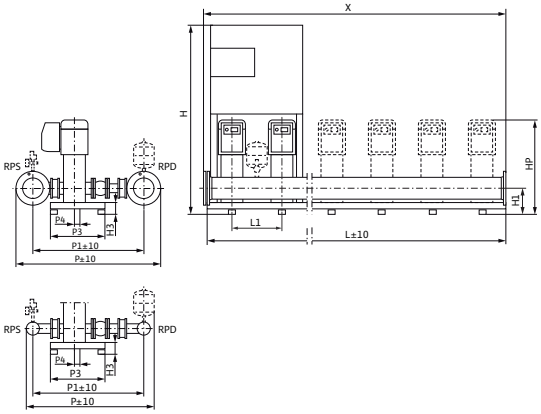

Приведены примеры установок. Позиция распределительной коробки зависит от высоты насоса.

Принадлежности (заказываются отдельно): Опционный комплект WMS для защиты от сухого хода

Поверхность для установки: ровная и горизонтальная

Место установки: сухое, хорошо проветриваемое и защищенное от замерзания

Мощность		
Макс. температура перекачиваемой жидкости	T	50 °C
Температура окружающей среды, макс.	T	40 °C
Максимальное рабочее давление	p_{max}	16 бар
Номинальные внутренние диаметры трубы на стороне всасывания	*RPS*	DN 100
Номинальные внутренние диаметры трубы с напорной стороны	*RPD*	DN 100
Число секций		6
Количество резервных насосов		1
Кол. рабочих насосов		2

Мотор		
Подключение к сети		3~380/400/440 В, 50/60 Гц
Допустимый перепад напряжения		400/50:+/-10%_380/60:+/-10%_440/60:+/-6% %
Класс изоляции		F
Степень защиты		IP 55
Номинальная мощность мотора	P_2	7,50 кВт
Номинальный ток 3~400 В, 50 Гц	I_N	14,30 A
Nominal current 3~380 V, 60 Hz	I	14,60 A
Nominal current 3~440 V, 60 Hz	I	13,00 A
КПД мотора	$\eta_{m\ 50\%}$	88,4 %
КПД мотора	$\eta_{m\ 75\%}$	89,5 %
КПД мотора	$\eta_{m\ 100\%}$	89,5 %

Материалы	
Корпус насоса	1.4301 [AISI304]
Вал насоса	1.4301 [AISI304]
Рабочее колесо	1.4307 [AISI304L]
Статическое уплотнение	EPDM
Mechanical seal	Q1BE3GG

Данные для заказа

Лист данных: Wilo-Comfort COR-3 Helix VE 1606/K/CCe

Изделие		Wilo
Тип		COR-3 Helix VE 1606/K/CCe
Арт.-№		2532335
Вес, прим.	*m*	488 кг

• = имеется, - = отсутствует

Лист данных: Wilo-Comfort COR-3 Helix VE 1006/K/CCe

Характеристики

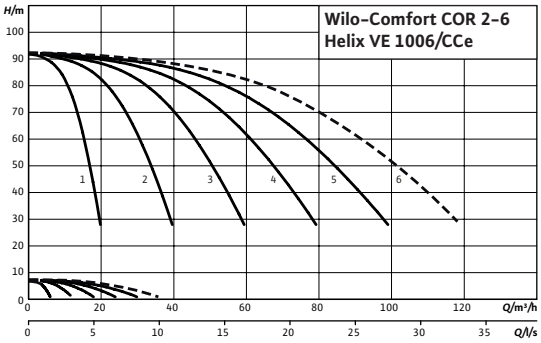

- - - - включая резервный насос

Габаритный чертеж

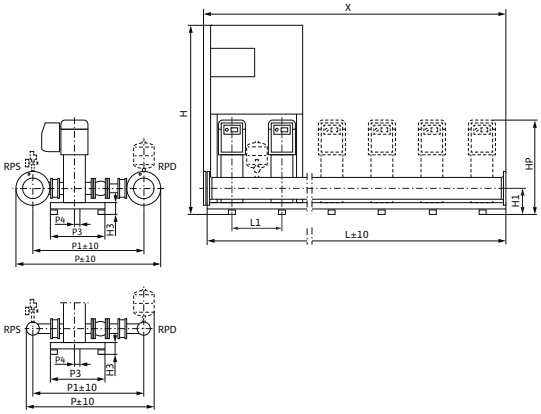

Приведены примеры установок. Позиция распределительной коробки зависит от высоты насоса.

Принадлежности (заказываются отдельно): Опционный комплект WMS для защиты от сухого хода

Поверхность для установки: ровная и горизонтальная

Место установки: сухое, хорошо проветриваемое и защищенное от замерзания

Мощность		
Макс. температура перекачиваемой жидкости	*T*	50 °C
Температура окружающей среды, макс.	*T*	40 °C
Максимальное рабочее давление	p_{max}	16 бар
Номинальные внутренние диаметры трубы на стороне всасывания	*RPS*	R 3
Номинальные внутренние диаметры трубы с напорной стороны	*RPD*	R 3
Число секций		6
Количество резервных насосов		1
Кол. рабочих насосов		2
Мотор		
Подключение к сети		3~380/400/440 В, 50/60 Гц
Допустимый перепад напряжения		400/50:+/-10%_380/60:+/-10%_440/60:+/-6% %
Класс изоляции		F
Степень защиты		IP 55
Номинальная мощность мотора	P_2	4,00 кВт
Номинальный ток 3~400 В, 50 Гц	I_N	9,70 A
Nominal current 3~380 V, 60 Hz	*I*	9,90 A
Nominal current 3~440 V, 60 Hz	*I*	9,30 A
КПД мотора	$\eta_{m\ 50\%}$	84,5 %
КПД мотора	$\eta_{m\ 75\%}$	87,1 %
КПД мотора	$\eta_{m\ 100\%}$	87,5 %
Материалы		
Корпус насоса		1.4301 [AISI304]
Вал насоса		1.4301 [AISI304]
Рабочее колесо		1.4307 [AISI304L]
Статическое уплотнение		EPDM
Mechanical seal		Q1BE3GG
Данные для заказа		

Лист данных: Wilo-Comfort COR-3 Helix VE 1006/K/CCe

Изделие		Wilo
Тип		COR-3 Helix VE 1006/K/CCe
Арт.-№		2535973
Вес, прим.	*m*	305 кг

• = имеется, - = отсутствует

Лист данных: Wilo-Comfort COR-6 Helix VE 1006/K/CCe

Характеристики

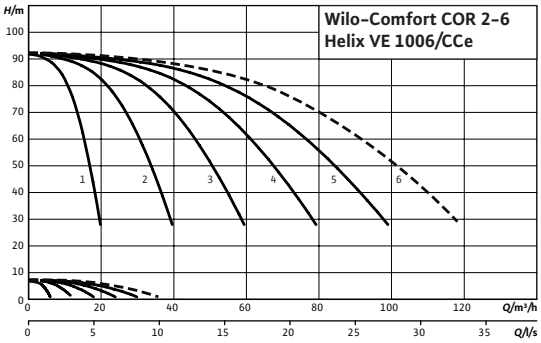

- - - - включая резервный насос

Габаритный чертеж

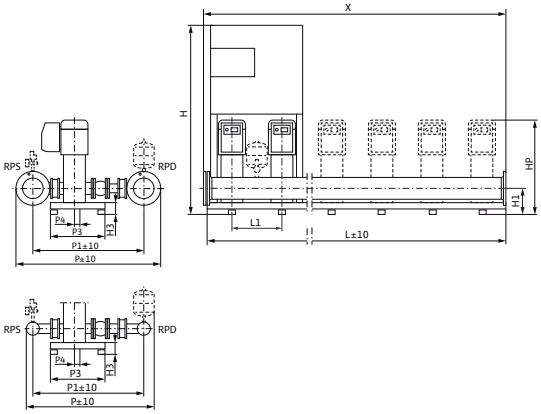

Приведены примеры установок. Позиция распределительной коробки зависит от высоты насоса.

Принадлежности (заказываются отдельно): Опционный комплект WMS для защиты от сухого хода

Поверхность для установки: ровная и горизонтальная

Место установки: сухое, хорошо проветриваемое и защищенное от замерзания

Мощность		
Макс. температура перекачиваемой жидкости	T	50 °C
Температура окружающей среды, макс.	T	40 °C
Максимальное рабочее давление	p_{max}	16 бар
Номинальные внутренние диаметры трубы на стороне всасывания	*RPS*	DN 100
Номинальные внутренние диаметры трубы с напорной стороны	*RPD*	DN 100
Число секций		6
Количество резервных насосов		1
Кол. рабочих насосов		5

Мотор		
Подключение к сети		3~380/400/440 В, 50/60 Гц
Допустимый перепад напряжения		400/50:+/-10%_380/60:+/-10%_440/60:+/-6% %
Класс изоляции		F
Степень защиты		IP 55
Номинальная мощность мотора	P_2	4,00 кВт
Номинальный ток 3~400 В, 50 Гц	I_N	9,70 A
Nominal current 3~380 V, 60 Hz	I	9,90 A
Nominal current 3~440 V, 60 Hz	I	9,30 A
КПД мотора	$\eta_{m\ 50\%}$	84,5 %
КПД мотора	$\eta_{m\ 75\%}$	87,1 %
КПД мотора	$\eta_{m\ 100\%}$	87,5 %

Материалы	
Корпус насоса	1.4301 [AISI304]
Вал насоса	1.4301 [AISI304]
Рабочее колесо	1.4307 [AISI304L]
Статическое уплотнение	EPDM
Mechanical seal	Q1BE3GG

Данные для заказа

Лист данных: Wilo-Comfort COR-6 Helix VE 1006/K/CCe

Изделие		Wilo
Тип		COR-6 Helix VE 1006/K/CCe
Арт.-№		2535985
Вес, прим.	*m*	609 кг

• = имеется, - = отсутствует

Лист данных: Wilo-Comfort COR-2 Helix VE 1004/K/CCe

Характеристики

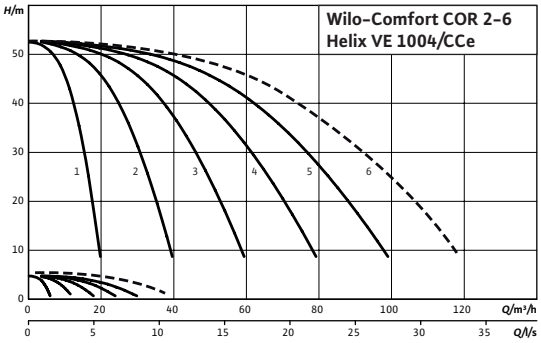

- - - - включая резервный насос

Габаритный чертеж

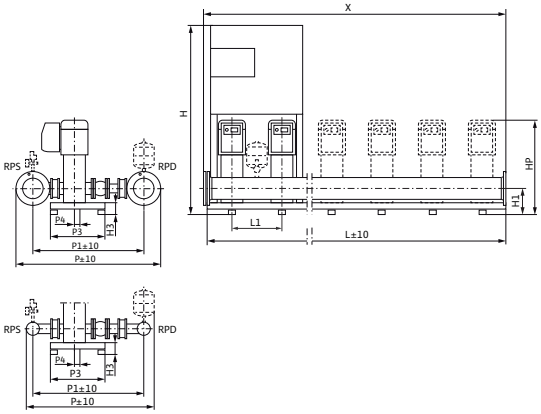

Приведены примеры установок. Позиция распределительной коробки зависит от высоты насоса.

Принадлежности (заказываются отдельно): Опционный комплект WMS для защиты от сухого хода

Поверхность для установки: ровная и горизонтальная

Место установки: сухое, хорошо проветриваемое и защищенное от замерзания

Мощность		
Макс. температура перекачиваемой жидкости	T	50 °C
Температура окружающей среды, макс.	T	40 °C
Максимальное рабочее давление	p_{max}	16 бар
Номинальные внутренние диаметры трубы на стороне всасывания	*RPS*	R 2½
Номинальные внутренние диаметры трубы с напорной стороны	*RPD*	R 2½
Число секций		4
Количество резервных насосов		1
Кол. рабочих насосов		1

Мотор		
Подключение к сети		3~380/400/440 В, 50/60 Гц
Допустимый перепад напряжения		400/50:+/-10%_380/60:+/-10%_440/60:+/-6% %
Класс изоляции		F
Степень защиты		IP 55
Номинальная мощность мотора	P_2	2,20 кВт
Номинальный ток 3~400 В, 50 Гц	I_N	5,60 A
Nominal current 3~380 V, 60 Hz	I	5,70 A
Nominal current 3~440 V, 60 Hz	I	5,50 A
КПД мотора	$\eta_{m\ 50\%}$	81,0 %
КПД мотора	$\eta_{m\ 75\%}$	84,0 %
КПД мотора	$\eta_{m\ 100\%}$	85,5 %

Материалы	
Корпус насоса	1.4301 [AISI304]
Вал насоса	1.4301 [AISI304]
Рабочее колесо	1.4307 [AISI304L]
Статическое уплотнение	EPDM
Mechanical seal	Q1BE3GG

Данные для заказа

Лист данных: Wilo-Comfort COR-2 Helix VE 1004/K/CCe

Изделие		Wilo
Тип		COR-2 Helix VE 1004/K/CCe
Арт.-№		2535968
Вес, прим.	*m*	169 кг

• = имеется, - = отсутствует

Лист данных: Wilo-Comfort COR-4 Helix VE 1602/K/CCe

Характеристики

- - - - включая резервный насос

Габаритный чертеж

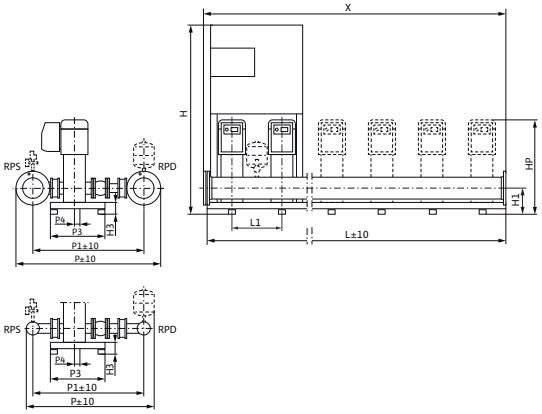

Приведены примеры установок. Позиция распределительной коробки зависит от высоты насоса.
Принадлежности (заказываются отдельно): Опционный комплект WMS для защиты от сухого хода
Поверхность для установки: ровная и горизонтальная
Место установки: сухое, хорошо проветриваемое и защищенное от замерзания

Мощность		
Макс. температура перекачиваемой жидкости	T	50 °C
Температура окружающей среды, макс.	T	40 °C
Максимальное рабочее давление	p_{max}	16 бар
Номинальные внутренние диаметры трубы на стороне всасывания	*RPS*	DN 100
Номинальные внутренние диаметры трубы с напорной стороны	*RPD*	DN 100
Число секций		2
Количество резервных насосов		1
Кол. рабочих насосов		3

Мотор		
Подключение к сети		3~380/400/440 В, 50/60 Гц
Допустимый перепад напряжения		400/50:+/-10%_380/60:+/-10%_440/60:+/-6% %
Класс изоляции		F
Степень защиты		IP 55
Номинальная мощность мотора	P_2	2,20 кВт
Номинальный ток 3~400 В, 50 Гц	I_N	5,60 A
Nominal current 3~380 V, 60 Hz	I	5,70 A
Nominal current 3~440 V, 60 Hz	I	5,50 A
КПД мотора	$\eta_{m\ 50\%}$	81,0 %
КПД мотора	$\eta_{m\ 75\%}$	84,0 %
КПД мотора	$\eta_{m\ 100\%}$	85,5 %

Материалы	
Корпус насоса	1.4301 [AISI304]
Вал насоса	1.4301 [AISI304]
Рабочее колесо	1.4307 [AISI304L]
Статическое уплотнение	EPDM
Mechanical seal	Q1BE3GG

Данные для заказа

Лист данных: Wilo-Comfort COR-4 Helix VE 1602/K/CCe

Изделие		Wilo
Тип		COR-4 Helix VE 1602/K/CCe
Арт.-№		2532337
Вес, прим.	*m*	312 кг

• = имеется, - = отсутствует

Лист данных: Wilo-Comfort COR-6 Helix VE 1602/K/CCe

Характеристики

- - - - включая резервный насос

Габаритный чертеж

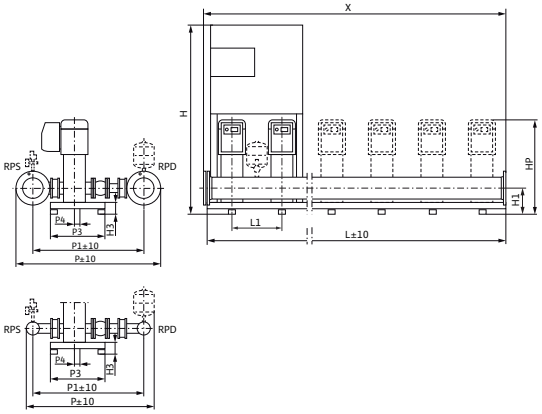

Приведены примеры установок. Позиция распределительной коробки зависит от высоты насоса.
Принадлежности (заказываются отдельно): Опционный комплект WMS для защиты от сухого хода
Поверхность для установки: ровная и горизонтальная
Место установки: сухое, хорошо проветриваемое и защищенное от замерзания

Мощность		
Макс. температура перекачиваемой жидкости	T	50 °C
Температура окружающей среды, макс.	T	40 °C
Максимальное рабочее давление	p_{max}	16 бар
Номинальные внутренние диаметры трубы на стороне всасывания	*RPS*	DN 125
Номинальные внутренние диаметры трубы с напорной стороны	*RPD*	DN 125
Число секций		2
Количество резервных насосов		1
Кол. рабочих насосов		5

Мотор		
Подключение к сети		3~380/400/440 В, 50/60 Гц
Допустимый перепад напряжения		400/50:+/-10%_380/60:+/-10%_440/60:+/-6% %
Класс изоляции		F
Степень защиты		IP 55
Номинальная мощность мотора	P_2	2,20 кВт
Номинальный ток 3~400 В, 50 Гц	I_N	5,60 A
Nominal current 3~380 V, 60 Hz	I	5,70 A
Nominal current 3~440 V, 60 Hz	I	5,50 A
КПД мотора	$\eta_{m\ 50\%}$	81,0 %
КПД мотора	$\eta_{m\ 75\%}$	84,0 %
КПД мотора	$\eta_{m\ 100\%}$	85,5 %

Материалы	
Корпус насоса	1.4301 [AISI304]
Вал насоса	1.4301 [AISI304]
Рабочее колесо	1.4307 [AISI304L]
Статическое уплотнение	EPDM
Mechanical seal	Q1BE3GG

Данные для заказа

Лист данных: Wilo-Comfort COR-6 Helix VE 1602/K/CCe

Изделие		Wilo
Тип		COR-6 Helix VE 1602/K/CCe
Арт.-№		2532347
Вес, прим.	*m*	474 кг

• = имеется, - = отсутствует

Лист данных: Wilo-Comfort COR-2 Helix VE 1602/K/CCe

Характеристики

- - - - включая резервный насос

Габаритный чертеж

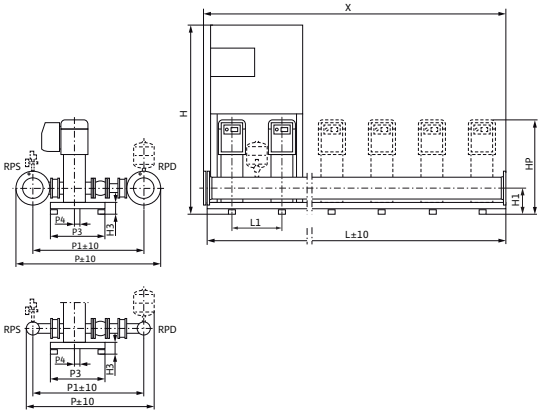

Приведены примеры установок. Позиция распределительной коробки зависит от высоты насоса.
Принадлежности (заказываются отдельно): Опционный комплект WMS для защиты от сухого хода
Поверхность для установки: ровная и горизонтальная
Место установки: сухое, хорошо проветриваемое и защищенное от замерзания

Мощность		
Макс. температура перекачиваемой жидкости	T	50 °C
Температура окружающей среды, макс.	T	40 °C
Максимальное рабочее давление	p_{max}	16 бар
Номинальные внутренние диаметры трубы на стороне всасывания	*RPS*	R 3
Номинальные внутренние диаметры трубы с напорной стороны	*RPD*	R 3
Число секций		2
Количество резервных насосов		1
Кол. рабочих насосов		1

Мотор		
Подключение к сети		3~380/400/440 В, 50/60 Гц
Допустимый перепад напряжения		400/50:+/-10%_380/60:+/-10%_440/60:+/-6% %
Класс изоляции		F
Степень защиты		IP 55
Номинальная мощность мотора	P_2	2,20 кВт
Номинальный ток 3~400 В, 50 Гц	I_N	5,60 A
Nominal current 3~380 V, 60 Hz	I	5,70 A
Nominal current 3~440 V, 60 Hz	I	5,50 A
КПД мотора	$\eta_{m\ 50\%}$	81,0 %
КПД мотора	$\eta_{m\ 75\%}$	84,0 %
КПД мотора	$\eta_{m\ 100\%}$	85,5 %

Материалы	
Корпус насоса	1.4301 [AISI304]
Вал насоса	1.4301 [AISI304]
Рабочее колесо	1.4307 [AISI304L]
Статическое уплотнение	EPDM
Mechanical seal	Q1BE3GG

Данные для заказа

Лист данных: Wilo-Comfort COR-2 Helix VE 1602/K/CCe

Изделие		Wilo
Тип		COR-2 Helix VE 1602/K/CCe
Арт.-№		2532327
Вес, прим.	*m*	164 кг

• = имеется, - = отсутствует

Лист данных: Wilo-Comfort COR-2 Helix VE 1606/K/CCe

Характеристики

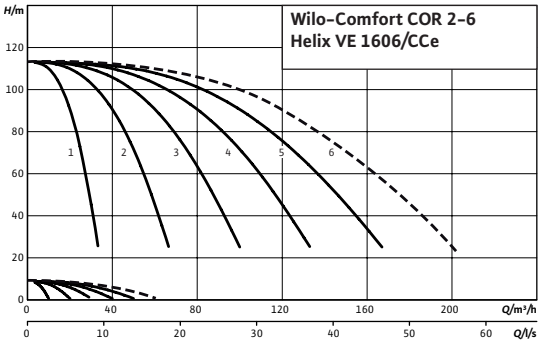

- - - - включая резервный насос

Габаритный чертеж

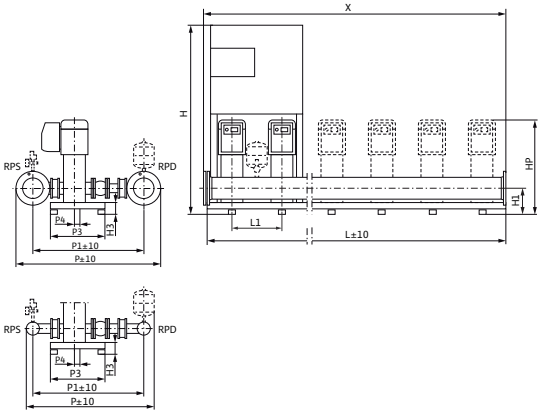

Приведены примеры установок. Позиция распределительной коробки зависит от высоты насоса.

Принадлежности (заказываются отдельно): Опционный комплект WMS для защиты от сухого хода

Поверхность для установки: ровная и горизонтальная

Место установки: сухое, хорошо проветриваемое и защищенное от замерзания

Мощность		
Макс. температура перекачиваемой жидкости	T	50 °C
Температура окружающей среды, макс.	T	40 °C
Максимальное рабочее давление	p_{max}	16 бар
Номинальные внутренние диаметры трубы на стороне всасывания	*RPS*	R 3
Номинальные внутренние диаметры трубы с напорной стороны	*RPD*	R 3
Число секций		6
Количество резервных насосов		1
Кол. рабочих насосов		1

Мотор		
Подключение к сети		3~380/400/440 В, 50/60 Гц
Допустимый перепад напряжения		400/50:+/-10%_380/60:+/-10%_440/60:+/-6% %
Класс изоляции		F
Степень защиты		IP 55
Номинальная мощность мотора	P_2	7,50 кВт
Номинальный ток 3~400 В, 50 Гц	I_N	14,30 A
Nominal current 3~380 V, 60 Hz	I	14,60 A
Nominal current 3~440 V, 60 Hz	I	13,00 A
КПД мотора	$\eta_{m\ 50\%}$	88,4 %
КПД мотора	$\eta_{m\ 75\%}$	89,5 %
КПД мотора	$\eta_{m\ 100\%}$	89,5 %

Материалы	
Корпус насоса	1.4301 [AISI304]
Вал насоса	1.4301 [AISI304]
Рабочее колесо	1.4307 [AISI304L]
Статическое уплотнение	EPDM
Mechanical seal	Q1BE3GG

Данные для заказа

Лист данных: Wilo-Comfort COR-2 Helix VE 1606/K/CCe

Изделие		Wilo
Тип		COR-2 Helix VE 1606/K/CCe
Арт.-№		2532330
Вес, прим.	*m*	322 кг

• = имеется, - = отсутствует

Лист данных: Wilo-Comfort COR-3 Helix VE 1602/K/CCe

Характеристики

- - - - включая резервный насос

Габаритный чертеж

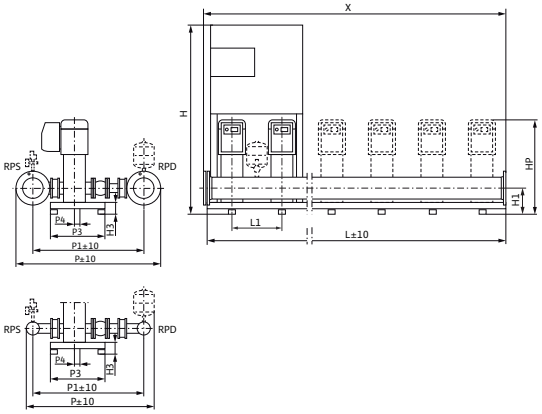

Приведены примеры установок. Позиция распределительной коробки зависит от высоты насоса.
Принадлежности (заказываются отдельно): Опционный комплект WMS для защиты от сухого хода
Поверхность для установки: ровная и горизонтальная
Место установки: сухое, хорошо проветриваемое и защищенное от замерзания

Мощность		
Макс. температура перекачиваемой жидкости	T	50 °C
Температура окружающей среды, макс.	T	40 °C
Максимальное рабочее давление	p_{max}	16 бар
Номинальные внутренние диаметры трубы на стороне всасывания	*RPS*	DN 100
Номинальные внутренние диаметры трубы с напорной стороны	*RPD*	DN 100
Число секций		2
Количество резервных насосов		1
Кол. рабочих насосов		2

Мотор		
Подключение к сети		3~380/400/440 В, 50/60 Гц
Допустимый перепад напряжения		400/50:+/-10%_380/60:+/-10%_440/60:+/-6% %
Класс изоляции		F
Степень защиты		IP 55
Номинальная мощность мотора	P_2	2,20 кВт
Номинальный ток 3~400 В, 50 Гц	I_N	5,60 A
Nominal current 3~380 V, 60 Hz	I	5,70 A
Nominal current 3~440 V, 60 Hz	I	5,50 A
КПД мотора	$\eta_{m\ 50\%}$	81,0 %
КПД мотора	$\eta_{m\ 75\%}$	84,0 %
КПД мотора	$\eta_{m\ 100\%}$	85,5 %

Материалы	
Корпус насоса	1.4301 [AISI304]
Вал насоса	1.4301 [AISI304]
Рабочее колесо	1.4307 [AISI304L]
Статическое уплотнение	EPDM
Mechanical seal	Q1BE3GG

Данные для заказа

Лист данных: Wilo-Comfort COR-3 Helix VE 1602/K/CCe

Изделие		Wilo
Тип		COR-3 Helix VE 1602/K/CCe
Арт.-№		2532332
Вес, прим.	*m*	260 кг

• = имеется, - = отсутствует

Лист данных: Wilo-Comfort COR-6 Helix VE 1004/K/CCe

Характеристики

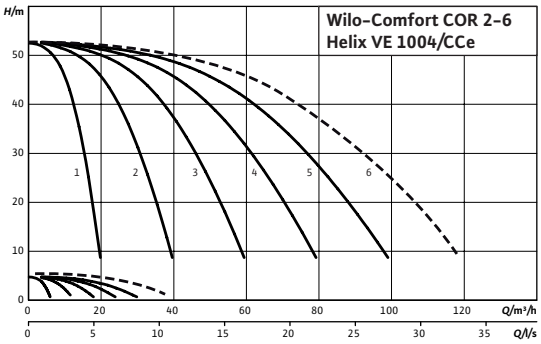

- - - - включая резервный насос

Габаритный чертеж

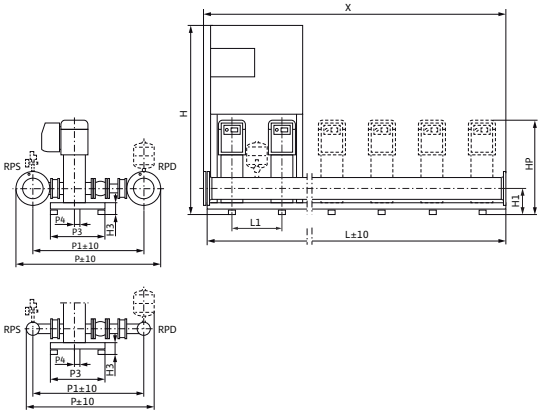

Приведены примеры установок. Позиция распределительной коробки зависит от высоты насоса.

Принадлежности (заказываются отдельно): Опционный комплект WMS для защиты от сухого хода

Поверхность для установки: ровная и горизонтальная

Место установки: сухое, хорошо проветриваемое и защищенное от замерзания

Мощность		
Макс. температура перекачиваемой жидкости	*T*	50 °C
Температура окружающей среды, макс.	*T*	40 °C
Максимальное рабочее давление	p_{max}	16 бар
Номинальные внутренние диаметры трубы на стороне всасывания	*RPS*	DN 100
Номинальные внутренние диаметры трубы с напорной стороны	*RPD*	DN 100
Число секций		4
Количество резервных насосов		1
Кол. рабочих насосов		5
Мотор		
Подключение к сети		3~380/400/440 В, 50/60 Гц
Допустимый перепад напряжения		400/50:+/-10%_380/60:+/-10%_440/60:+/-6% %
Класс изоляции		F
Степень защиты		IP 55
Номинальная мощность мотора	P_2	2,20 кВт
Номинальный ток 3~400 В, 50 Гц	I_N	5,60 A
Nominal current 3~380 V, 60 Hz	*I*	5,70 A
Nominal current 3~440 V, 60 Hz	*I*	5,50 A
КПД мотора	$\eta_{m\ 50\%}$	81,0 %
КПД мотора	$\eta_{m\ 75\%}$	84,0 %
КПД мотора	$\eta_{m\ 100\%}$	85,5 %
Материалы		
Корпус насоса		1.4301 [AISI304]
Вал насоса		1.4301 [AISI304]
Рабочее колесо		1.4307 [AISI304L]
Статическое уплотнение		EPDM
Mechanical seal		Q1BE3GG
Данные для заказа		

Лист данных: Wilo-Comfort COR-6 Helix VE 1004/K/CCe

Изделие		Wilo
Тип		COR-6 Helix VE 1004/K/CCe
Арт.-№		2535984
Вес, прим.	*m*	469 кг

• = имеется, - = отсутствует

Лист данных: Wilo-Comfort COR-5 Helix VE 1004/K/CCe

Характеристики

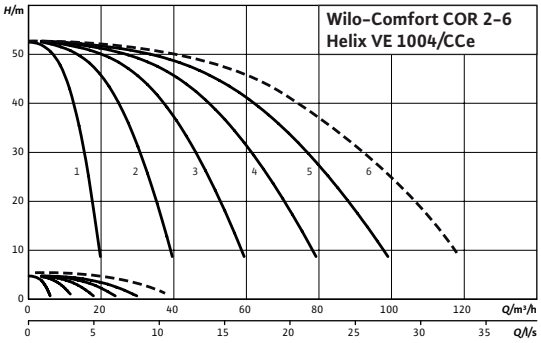

- - - - включая резервный насос

Габаритный чертеж

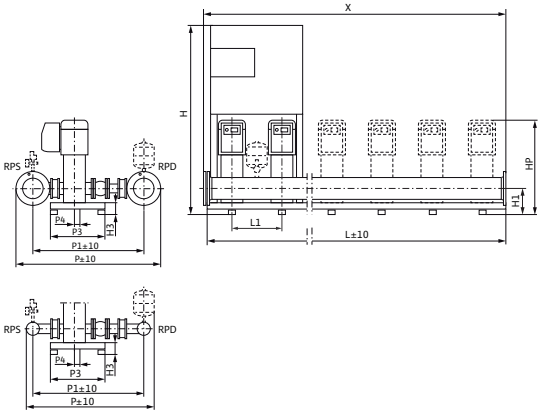

Приведены примеры установок. Позиция распределительной коробки зависит от высоты насоса.

Принадлежности (заказываются отдельно): Опционный комплект WMS для защиты от сухого хода

Поверхность для установки: ровная и горизонтальная

Место установки: сухое, хорошо проветриваемое и защищенное от замерзания

Мощность		
Макс. температура перекачиваемой жидкости	*T*	50 °C
Температура окружающей среды, макс.	*T*	40 °C
Максимальное рабочее давление	p_{max}	16 бар
Номинальные внутренние диаметры трубы на стороне всасывания	*RPS*	DN 100
Номинальные внутренние диаметры трубы с напорной стороны	*RPD*	DN 100
Число секций		4
Количество резервных насосов		1
Кол. рабочих насосов		4

Мотор		
Подключение к сети		3~380/400/440 В, 50/60 Гц
Допустимый перепад напряжения		400/50:+/-10%_380/60:+/-10%_440/60:+/-6% %
Класс изоляции		F
Степень защиты		IP 55
Номинальная мощность мотора	P_2	2,20 кВт
Номинальный ток 3~400 В, 50 Гц	I_N	5,60 A
Nominal current 3~380 V, 60 Hz	*I*	5,70 A
Nominal current 3~440 V, 60 Hz	*I*	5,50 A
КПД мотора	$\eta_{m\ 50\%}$	81,0 %
КПД мотора	$\eta_{m\ 75\%}$	84,0 %
КПД мотора	$\eta_{m\ 100\%}$	85,5 %

Материалы	
Корпус насоса	1.4301 [AISI304]
Вал насоса	1.4301 [AISI304]
Рабочее колесо	1.4307 [AISI304L]
Статическое уплотнение	EPDM
Mechanical seal	Q1BE3GG

Данные для заказа

Лист данных: Wilo-Comfort COR-5 Helix VE 1004/K/CCe

Изделие		Wilo
Тип		COR-5 Helix VE 1004/K/CCe
Арт.-№		2535980
Вес, прим.	*m*	404 кг

• = имеется, - = отсутствует

Лист данных: Wilo-Comfort COR-4 Helix VE 1002/K/CCe

Характеристики

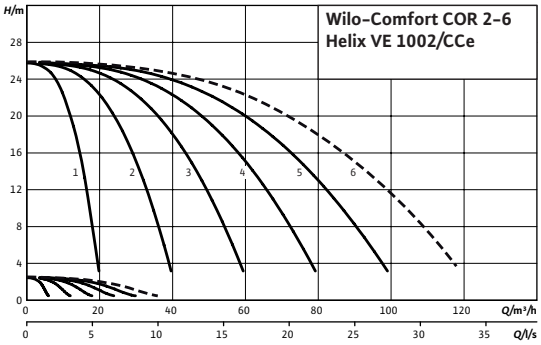

– – – – включая резервный насос

Габаритный чертеж

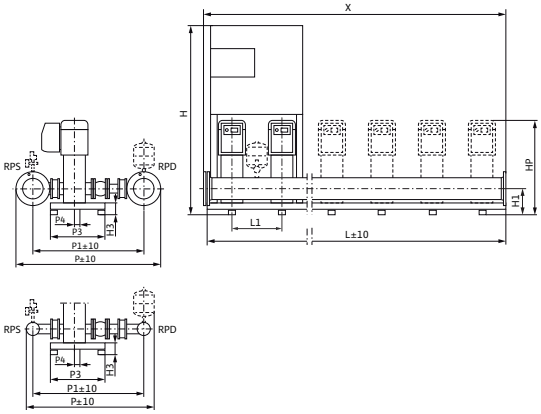

Приведены примеры установок. Позиция распределительной коробки зависит от высоты насоса.

Принадлежности (заказываются отдельно): Опционный комплект WMS для защиты от сухого хода

Поверхность для установки: ровная и горизонтальная

Место установки: сухое, хорошо проветриваемое и защищенное от замерзания

Мощность		
Макс. температура перекачиваемой жидкости	*T*	50 °C
Температура окружающей среды, макс.	*T*	40 °C
Максимальное рабочее давление	p_{max}	16 бар
Номинальные внутренние диаметры трубы на стороне всасывания	*RPS*	R 3
Номинальные внутренние диаметры трубы с напорной стороны	*RPD*	R 3
Число секций		2
Количество резервных насосов		1
Кол. рабочих насосов		3
Мотор		
Подключение к сети		3~380/400/440 В, 50/60 Гц
Допустимый перепад напряжения		400/50:+/-10%_380/60:+/-10%_440/60:+/-6% %
Класс изоляции		F
Степень защиты		IP 55
Номинальная мощность мотора	P_2	1,10 кВт
Номинальный ток 3~400 В, 50 Гц	I_N	3,20 A
Nominal current 3~380 V, 60 Hz	*I*	3,20 A
Nominal current 3~440 V, 60 Hz	*I*	2,60 A
КПД мотора	$\eta_{m\ 50\%}$	79,0 %
КПД мотора	$\eta_{m\ 75\%}$	82,0 %
КПД мотора	$\eta_{m\ 100\%}$	82,5 %
Материалы		
Корпус насоса		1.4301 [AISI304]
Вал насоса		1.4301 [AISI304]
Рабочее колесо		1.4307 [AISI304L]
Статическое уплотнение		EPDM
Mechanical seal		Q1BE3GG
Данные для заказа		

Лист данных: Wilo-Comfort COR-4 Helix VE 1002/K/CCe

Изделие		Wilo
Тип		COR-4 Helix VE 1002/K/CCe
Арт.-№		2535975
Вес, прим.	*m*	249 кг

• = имеется, - = отсутствует

Лист данных: Wilo-Comfort COR-4 Helix VE 1009/K/CCe

Характеристики

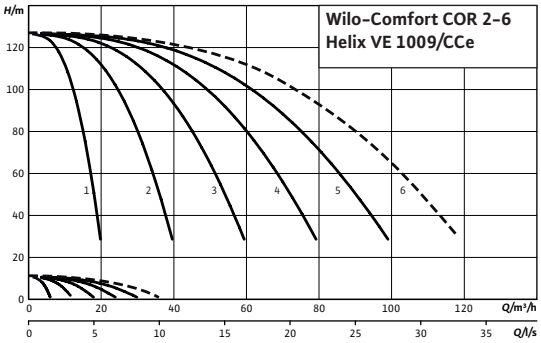

- - - - включая резервный насос

Габаритный чертеж

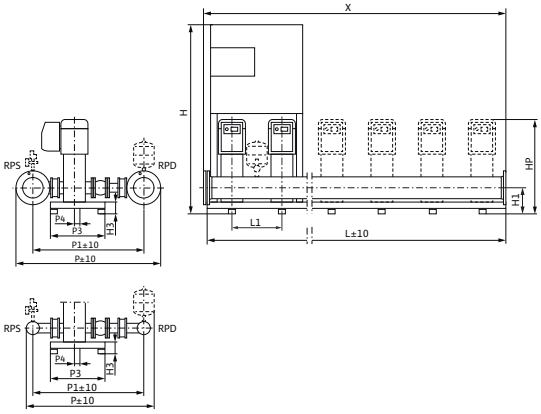

Приведены примеры установок. Позиция распределительной коробки зависит от высоты насоса.

Принадлежности (заказываются отдельно): Опционный комплект WMS для защиты от сухого хода

Поверхность для установки: ровная и горизонтальная

Место установки: сухое, хорошо проветриваемое и защищенное от замерзания

Мощность		
Макс. температура перекачиваемой жидкости	T	50 °C
Температура окружающей среды, макс.	T	40 °C
Максимальное рабочее давление	p_{max}	16 бар
Номинальные внутренние диаметры трубы на стороне всасывания	*RPS*	R 3
Номинальные внутренние диаметры трубы с напорной стороны	*RPD*	R 3
Число секций		9
Количество резервных насосов		1
Кол. рабочих насосов		3
Мотор		
Подключение к сети		3~380/400/440 В, 50/60 Гц
Допустимый перепад напряжения		400/50:+/-10%_380/60:+/-10%_440/60:+/-6% %
Класс изоляции		F
Степень защиты		IP 55
Номинальная мощность мотора	P_2	5,50 кВт
Номинальный ток 3~400 В, 50 Гц	I_N	11,50 A
Nominal current 3~380 V, 60 Hz	I	12,10 A
Nominal current 3~440 V, 60 Hz	I	11,00 A
КПД мотора	$\eta_{m\ 50\%}$	85,5 %
КПД мотора	$\eta_{m\ 75\%}$	87,8 %
КПД мотора	$\eta_{m\ 100\%}$	88,5 %
Материалы		
Корпус насоса		1.4301 [AISI304]
Вал насоса		1.4301 [AISI304]
Рабочее колесо		1.4307 [AISI304L]
Статическое уплотнение		EPDM
Mechanical seal		Q1BE3GG
Данные для заказа		

Лист данных: Wilo-Comfort COR-4 Helix VE 1009/K/CCe

Изделие		Wilo
Тип		COR-4 Helix VE 1009/K/CCe
Арт.-№		2535978
Вес, прим.	*m*	587 кг

• = имеется, - = отсутствует

Лист данных: Wilo-Comfort COR-2 Helix VE 1006/K/CCe

Характеристики

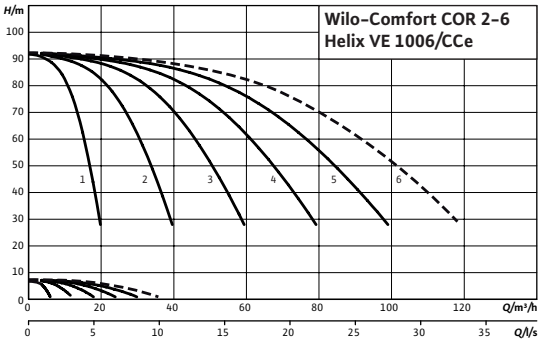

- - - - включая резервный насос

Габаритный чертеж

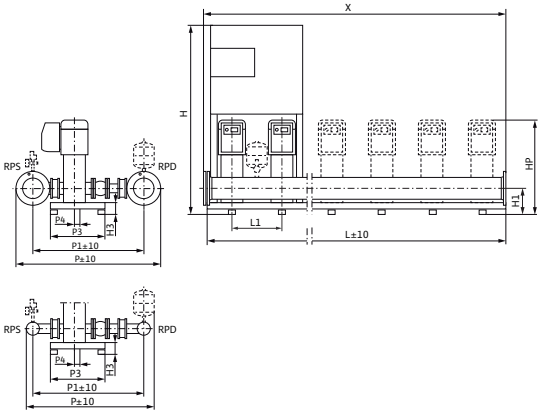

Приведены примеры установок. Позиция распределительной коробки зависит от высоты насоса.

Принадлежности (заказываются отдельно): Опционный комплект WMS для защиты от сухого хода

Поверхность для установки: ровная и горизонтальная

Место установки: сухое, хорошо проветриваемое и защищенное от замерзания

Мощность		
Макс. температура перекачиваемой жидкости	*T*	50 °C
Температура окружающей среды, макс.	*T*	40 °C
Максимальное рабочее давление	p_{max}	16 бар
Номинальные внутренние диаметры трубы на стороне всасывания	*RPS*	R 2½
Номинальные внутренние диаметры трубы с напорной стороны	*RPD*	R 2½
Число секций		6
Количество резервных насосов		1
Кол. рабочих насосов		1
Мотор		
Подключение к сети		3~380/400/440 В, 50/60 Гц
Допустимый перепад напряжения		400/50:+/-10%_380/60:+/-10%_440/60:+/-6% %
Класс изоляции		F
Степень защиты		IP 55
Номинальная мощность мотора	P_2	4,00 кВт
Номинальный ток 3~400 В, 50 Гц	I_N	9,70 A
Nominal current 3~380 V, 60 Hz	*I*	9,90 A
Nominal current 3~440 V, 60 Hz	*I*	9,30 A
КПД мотора	$\eta_{m\ 50\%}$	84,5 %
КПД мотора	$\eta_{m\ 75\%}$	87,1 %
КПД мотора	$\eta_{m\ 100\%}$	87,5 %
Материалы		
Корпус насоса		1.4301 [AISI304]
Вал насоса		1.4301 [AISI304]
Рабочее колесо		1.4307 [AISI304L]
Статическое уплотнение		EPDM
Mechanical seal		Q1BE3GG
Данные для заказа		

Лист данных: Wilo-Comfort COR-2 Helix VE 1006/K/CCe

Изделие		Wilo
Тип		COR-2 Helix VE 1006/K/CCe
Арт.-№		2535969
Вес, прим.	*m*	215 кг

• = имеется, - = отсутствует

Лист данных: Wilo-Comfort COR-4 Helix VE 1006/K/CCe

Характеристики

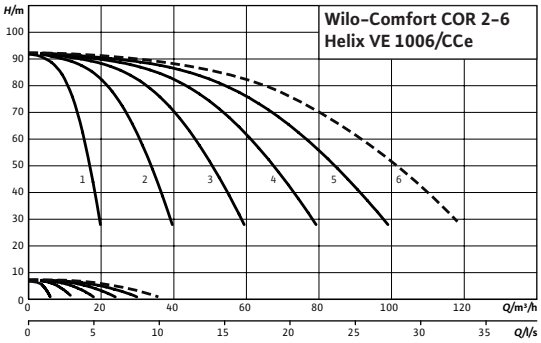

- - - - включая резервный насос

Габаритный чертеж

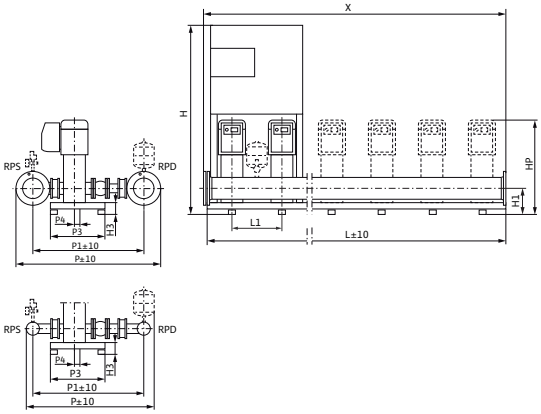

Приведены примеры установок. Позиция распределительной коробки зависит от высоты насоса.

Принадлежности (заказываются отдельно): Опционный комплект WMS для защиты от сухого хода

Поверхность для установки: ровная и горизонтальная

Место установки: сухое, хорошо проветриваемое и защищенное от замерзания

Мощность		
Макс. температура перекачиваемой жидкости	*T*	50 °C
Температура окружающей среды, макс.	*T*	40 °C
Максимальное рабочее давление	p_{max}	16 бар
Номинальные внутренние диаметры трубы на стороне всасывания	*RPS*	R 3
Номинальные внутренние диаметры трубы с напорной стороны	*RPD*	R 3
Число секций		6
Количество резервных насосов		1
Кол. рабочих насосов		3
Мотор		
Подключение к сети		3~380/400/440 В, 50/60 Гц
Допустимый перепад напряжения		400/50:+/-10%_380/60:+/-10%_440/60:+/-6% %
Класс изоляции		F
Степень защиты		IP 55
Номинальная мощность мотора	P_2	4,00 кВт
Номинальный ток 3~400 В, 50 Гц	I_N	9,70 A
Nominal current 3~380 V, 60 Hz	*I*	9,90 A
Nominal current 3~440 V, 60 Hz	*I*	9,30 A
КПД мотора	$\eta_{m\ 50\%}$	84,5 %
КПД мотора	$\eta_{m\ 75\%}$	87,1 %
КПД мотора	$\eta_{m\ 100\%}$	87,5 %
Материалы		
Корпус насоса		1.4301 [AISI304]
Вал насоса		1.4301 [AISI304]
Рабочее колесо		1.4307 [AISI304L]
Статическое уплотнение		EPDM
Mechanical seal		Q1BE3GG
Данные для заказа		

Лист данных: Wilo-Comfort COR-4 Helix VE 1006/K/CCe

Изделие		Wilo
Тип		COR-4 Helix VE 1006/K/CCe
Арт.-№		2535977
Вес, прим.	*m*	381 кг

• = имеется, - = отсутствует

Лист данных: Wilo-Comfort COR-6 Helix VE 1605/K/CCe

Характеристики

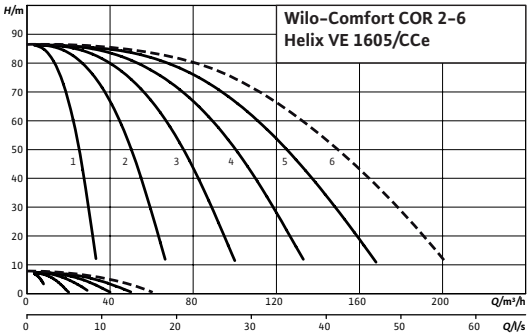

– – – – включая резервный насос

Габаритный чертеж

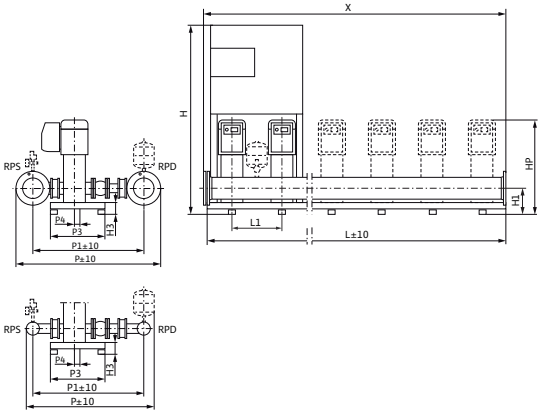

Приведены примеры установок. Позиция распределительной коробки зависит от высоты насоса.

Принадлежности (заказываются отдельно): Опционный комплект WMS для защиты от сухого хода

Поверхность для установки: ровная и горизонтальная

Место установки: сухое, хорошо проветриваемое и защищенное от замерзания

Мощность		
Макс. температура перекачиваемой жидкости	*T*	50 °C
Температура окружающей среды, макс.	*T*	40 °C
Максимальное рабочее давление	p_{max}	16 бар
Номинальные внутренние диаметры трубы на стороне всасывания	*RPS*	DN 125
Номинальные внутренние диаметры трубы с напорной стороны	*RPD*	DN 125
Число секций		5
Количество резервных насосов		1
Кол. рабочих насосов		5

Мотор		
Подключение к сети		3~380/400/440 В, 50/60 Гц
Допустимый перепад напряжения		400/50:+/-10%_380/60:+/-10%_440/60:+/-6% %
Класс изоляции		F
Степень защиты		IP 55
Номинальная мощность мотора	P_2	5,50 кВт
Номинальный ток 3~400 В, 50 Гц	I_N	11,50 A
Nominal current 3~380 V, 60 Hz	*I*	12,10 A
Nominal current 3~440 V, 60 Hz	*I*	11,00 A
КПД мотора	$\eta_{m\ 50\%}$	85,5 %
КПД мотора	$\eta_{m\ 75\%}$	87,8 %
КПД мотора	$\eta_{m\ 100\%}$	88,5 %

Материалы	
Корпус насоса	1.4301 [AISI304]
Вал насоса	1.4301 [AISI304]
Рабочее колесо	1.4307 [AISI304L]
Статическое уплотнение	EPDM
Mechanical seal	Q1BE3GG

Данные для заказа

Лист данных: Wilo-Comfort COR-6 Helix VE 1605/K/CCe

Изделие		Wilo
Тип		COR-6 Helix VE 1605/K/CCe
Арт.-№		2532349
Вес, прим.	*m*	894 кг

• = имеется, - = отсутствует

Лист данных: Wilo-Comfort COR-4 Helix VE 1605/K/CCe

Характеристики

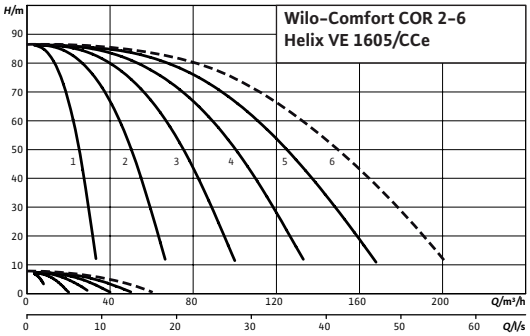

– – – – включая резервный насос

Габаритный чертеж

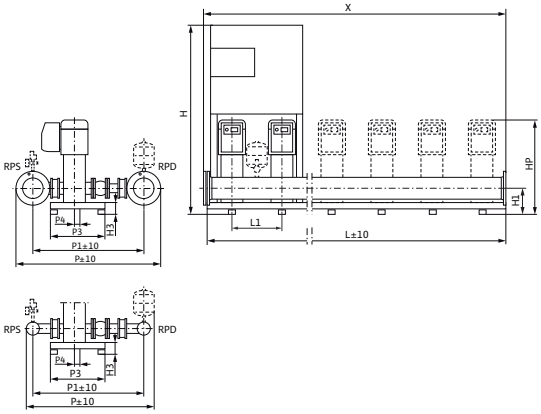

Приведены примеры установок. Позиция распределительной коробки зависит от высоты насоса.

Принадлежности (заказываются отдельно): Опционный комплект WMS для защиты от сухого хода

Поверхность для установки: ровная и горизонтальная

Место установки: сухое, хорошо проветриваемое и защищенное от замерзания

Мощность		
Макс. температура перекачиваемой жидкости	*T*	50 °C
Температура окружающей среды, макс.	*T*	40 °C
Максимальное рабочее давление	p_{max}	16 бар
Номинальные внутренние диаметры трубы на стороне всасывания	*RPS*	DN 100
Номинальные внутренние диаметры трубы с напорной стороны	*RPD*	DN 100
Число секций		5
Количество резервных насосов		1
Кол. рабочих насосов		3
Мотор		
Подключение к сети		3~380/400/440 В, 50/60 Гц
Допустимый перепад напряжения		400/50:+/-10%_380/60:+/-10%_440/60:+/-6% %
Класс изоляции		F
Степень защиты		IP 55
Номинальная мощность мотора	P_2	5,50 кВт
Номинальный ток 3~400 В, 50 Гц	I_N	11,50 A
Nominal current 3~380 V, 60 Hz	*I*	12,10 A
Nominal current 3~440 V, 60 Hz	*I*	11,00 A
КПД мотора	$\eta_{m\ 50\%}$	85,5 %
КПД мотора	$\eta_{m\ 75\%}$	87,8 %
КПД мотора	$\eta_{m\ 100\%}$	88,5 %
Материалы		
Корпус насоса		1.4301 [AISI304]
Вал насоса		1.4301 [AISI304]
Рабочее колесо		1.4307 [AISI304L]
Статическое уплотнение		EPDM
Mechanical seal		Q1BE3GG
Данные для заказа		

Лист данных: Wilo-Comfort COR-4 Helix VE 1605/K/CCe

Изделие		Wilo
Тип		COR-4 Helix VE 1605/K/CCe
Арт.-№		2532339
Вес, прим.	*m*	613 кг

• = имеется, - = отсутствует

Лист данных: Wilo-Comfort COR-2 Helix VE 1009/K/CCe

Характеристики

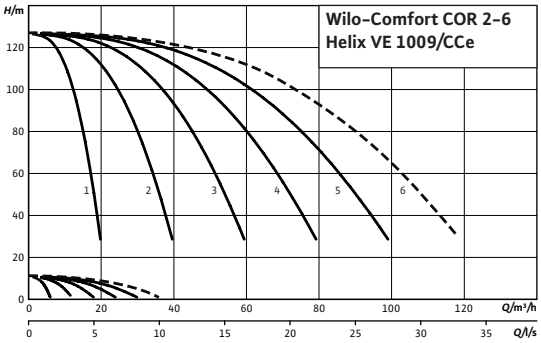

- - - - включая резервный насос

Габаритный чертеж

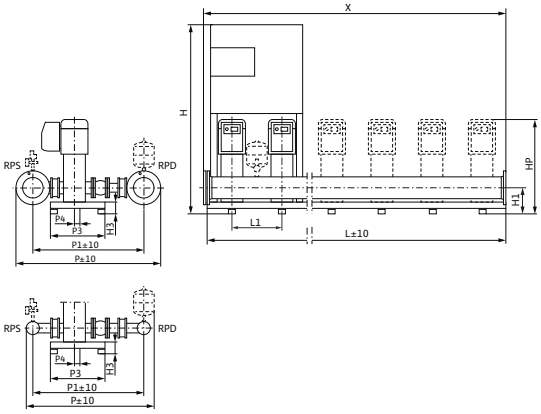

Приведены примеры установок. Позиция распределительной коробки зависит от высоты насоса.

Принадлежности (заказываются отдельно): Опционный комплект WMS для защиты от сухого хода

Поверхность для установки: ровная и горизонтальная

Место установки: сухое, хорошо проветриваемое и защищенное от замерзания

Мощность		
Макс. температура перекачиваемой жидкости	*T*	50 °C
Температура окружающей среды, макс.	*T*	40 °C
Максимальное рабочее давление	p_{max}	16 бар
Номинальные внутренние диаметры трубы на стороне всасывания	*RPS*	R 2½
Номинальные внутренние диаметры трубы с напорной стороны	*RPD*	R 2½
Число секций		9
Количество резервных насосов		1
Кол. рабочих насосов		1
Мотор		
Подключение к сети		3~380/400/440 В, 50/60 Гц
Допустимый перепад напряжения		400/50:+/-10%_380/60:+/-10%_440/60:+/-6% %
Класс изоляции		F
Степень защиты		IP 55
Номинальная мощность мотора	P_2	5,50 кВт
Номинальный ток 3~400 В, 50 Гц	I_N	11,50 A
Nominal current 3~380 V, 60 Hz	*I*	12,10 A
Nominal current 3~440 V, 60 Hz	*I*	11,00 A
КПД мотора	$\eta_{m\ 50\%}$	85,5 %
КПД мотора	$\eta_{m\ 75\%}$	87,8 %
КПД мотора	$\eta_{m\ 100\%}$	88,5 %
Материалы		
Корпус насоса		1.4301 [AISI304]
Вал насоса		1.4301 [AISI304]
Рабочее колесо		1.4307 [AISI304L]
Статическое уплотнение		EPDM
Mechanical seal		Q1BE3GG
Данные для заказа		

Лист данных: Wilo-Comfort COR-2 Helix VE 1009/K/CCe

Изделие		Wilo
Тип		COR-2 Helix VE 1009/K/CCe
Арт.-№		2535970
Вес, прим.	*m*	316 кг

• = имеется, - = отсутствует

Лист данных: Wilo-Comfort COR-3 Helix VE 1009/K/CCe

Характеристики

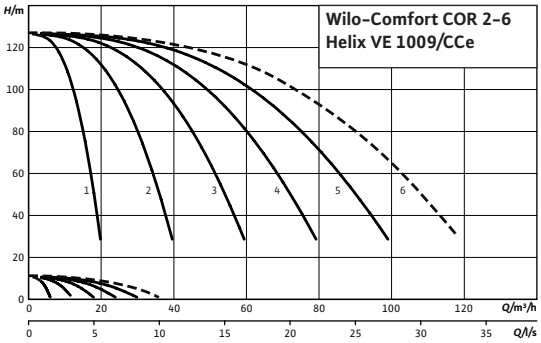

- - - - включая резервный насос

Габаритный чертеж

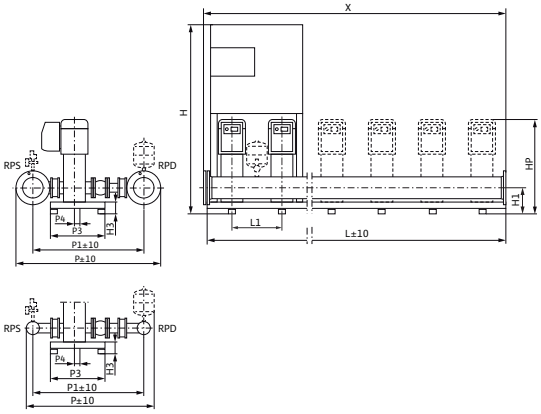

Приведены примеры установок. Позиция распределительной коробки зависит от высоты насоса.

Принадлежности (заказываются отдельно): Опционный комплект WMS для защиты от сухого хода

Поверхность для установки: ровная и горизонтальная

Место установки: сухое, хорошо проветриваемое и защищенное от замерзания

Мощность		
Макс. температура перекачиваемой жидкости	T	50 °C
Температура окружающей среды, макс.	T	40 °C
Максимальное рабочее давление	p_{max}	16 бар
Номинальные внутренние диаметры трубы на стороне всасывания	*RPS*	R 3
Номинальные внутренние диаметры трубы с напорной стороны	*RPD*	R 3
Число секций		9
Количество резервных насосов		1
Кол. рабочих насосов		2

Мотор		
Подключение к сети		3~380/400/440 В, 50/60 Гц
Допустимый перепад напряжения		400/50:+/-10%_380/60:+/-10%_440/60:+/-6% %
Класс изоляции		F
Степень защиты		IP 55
Номинальная мощность мотора	P_2	5,50 кВт
Номинальный ток 3~400 В, 50 Гц	I_N	11,50 A
Nominal current 3~380 V, 60 Hz	I	12,10 A
Nominal current 3~440 V, 60 Hz	I	11,00 A
КПД мотора	$\eta_{m\ 50\%}$	85,5 %
КПД мотора	$\eta_{m\ 75\%}$	87,8 %
КПД мотора	$\eta_{m\ 100\%}$	88,5 %

Материалы	
Корпус насоса	1.4301 [AISI304]
Вал насоса	1.4301 [AISI304]
Рабочее колесо	1.4307 [AISI304L]
Статическое уплотнение	EPDM
Mechanical seal	Q1BE3GG

Данные для заказа

Лист данных: Wilo-Comfort COR-3 Helix VE 1009/K/CCe

Изделие		Wilo
Тип		COR-3 Helix VE 1009/K/CCe
Арт.-№		2535974
Вес, прим.	*m*	444 кг

• = имеется, - = отсутствует

Лист данных: Wilo-Comfort COR-4 Helix VE 1004/K/CCe

Характеристики

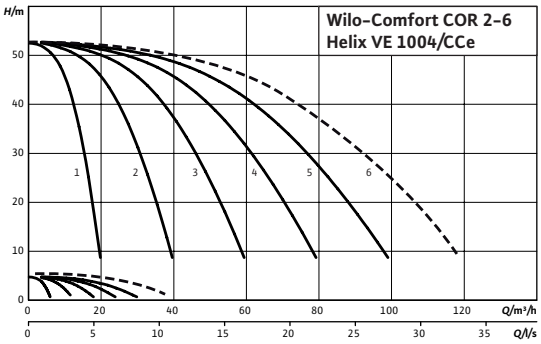

- - - - включая резервный насос

Габаритный чертеж

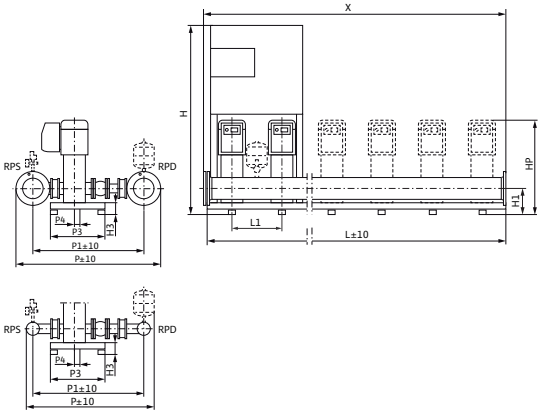

Приведены примеры установок. Позиция распределительной коробки зависит от высоты насоса.

Принадлежности (заказываются отдельно): Опционный комплект WMS для защиты от сухого хода

Поверхность для установки: ровная и горизонтальная

Место установки: сухое, хорошо проветриваемое и защищенное от замерзания

Мощность		
Макс. температура перекачиваемой жидкости	T	50 °C
Температура окружающей среды, макс.	T	40 °C
Максимальное рабочее давление	p_{max}	16 бар
Номинальные внутренние диаметры трубы на стороне всасывания	*RPS*	R 3
Номинальные внутренние диаметры трубы с напорной стороны	*RPD*	R 3
Число секций		4
Количество резервных насосов		1
Кол. рабочих насосов		3
Мотор		
Подключение к сети		3~380/400/440 В, 50/60 Гц
Допустимый перепад напряжения		400/50:+/-10%_380/60:+/-10%_440/60:+/-6% %
Класс изоляции		F
Степень защиты		IP 55
Номинальная мощность мотора	P_2	2,20 кВт
Номинальный ток 3~400 В, 50 Гц	I_N	5,60 A
Nominal current 3~380 V, 60 Hz	I	5,70 A
Nominal current 3~440 V, 60 Hz	I	5,50 A
КПД мотора	$\eta_{m\ 50\%}$	81,0 %
КПД мотора	$\eta_{m\ 75\%}$	84,0 %
КПД мотора	$\eta_{m\ 100\%}$	85,5 %
Материалы		
Корпус насоса		1.4301 [AISI304]
Вал насоса		1.4301 [AISI304]
Рабочее колесо		1.4307 [AISI304L]
Статическое уплотнение		EPDM
Mechanical seal		Q1BE3GG
Данные для заказа		

Лист данных: Wilo-Comfort COR-4 Helix VE 1004/K/CCe

Изделие		Wilo
Тип		COR-4 Helix VE 1004/K/CCe
Арт.-№		2535976
Вес, прим.	*m*	289 кг

• = имеется, - = отсутствует

Лист данных: Wilo-Comfort COR-6 Helix VE 1606/K/CCe

Характеристики

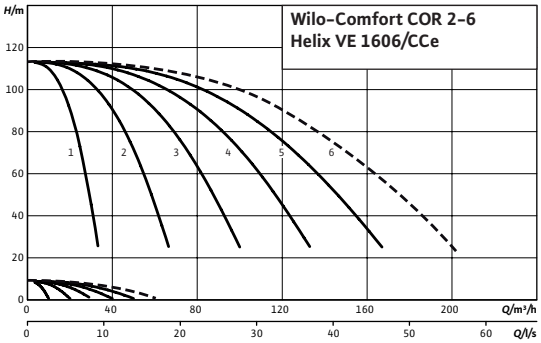

- - - - включая резервный насос

Габаритный чертеж

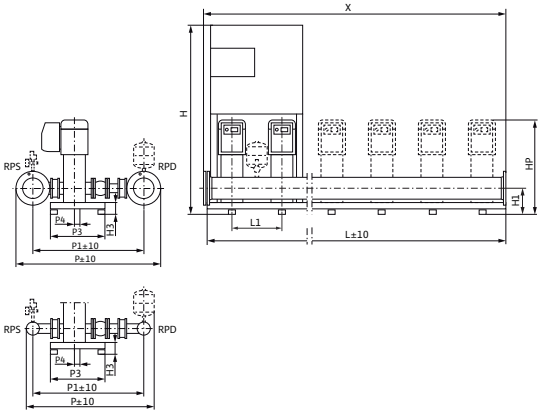

Приведены примеры установок. Позиция распределительной коробки зависит от высоты насоса.

Принадлежности (заказываются отдельно): Опционный комплект WMS для защиты от сухого хода

Поверхность для установки: ровная и горизонтальная

Место установки: сухое, хорошо проветриваемое и защищенное от замерзания

Мощность		
Макс. температура перекачиваемой жидкости	T	50 °C
Температура окружающей среды, макс.	T	40 °C
Максимальное рабочее давление	p_{max}	16 бар
Номинальные внутренние диаметры трубы на стороне всасывания	*RPS*	DN 125
Номинальные внутренние диаметры трубы с напорной стороны	*RPD*	DN 125
Число секций		6
Количество резервных насосов		1
Кол. рабочих насосов		5
Мотор		
Подключение к сети		3~380/400/440 В, 50/60 Гц
Допустимый перепад напряжения		400/50:+/-10%_380/60:+/-10%_440/60:+/-6% %
Класс изоляции		F
Степень защиты		IP 55
Номинальная мощность мотора	P_2	7,50 кВт
Номинальный ток 3~400 В, 50 Гц	I_N	14,30 A
Nominal current 3~380 V, 60 Hz	I	14,60 A
Nominal current 3~440 V, 60 Hz	I	13,00 A
КПД мотора	$\eta_{m\ 50\%}$	88,4 %
КПД мотора	$\eta_{m\ 75\%}$	89,5 %
КПД мотора	$\eta_{m\ 100\%}$	89,5 %
Материалы		
Корпус насоса		1.4301 [AISI304]
Вал насоса		1.4301 [AISI304]
Рабочее колесо		1.4307 [AISI304L]
Статическое уплотнение		EPDM
Mechanical seal		Q1BE3GG
Данные для заказа		

Лист данных: Wilo-Comfort COR-6 Helix VE 1606/K/CCe

Изделие		Wilo
Тип		COR-6 Helix VE 1606/K/CCe
Арт.-№		2532350
Вес, прим.	*m*	929 кг

• = имеется, - = отсутствует

Лист данных: Wilo-Comfort COR-2 Helix VE 1002/K/CCe

Характеристики

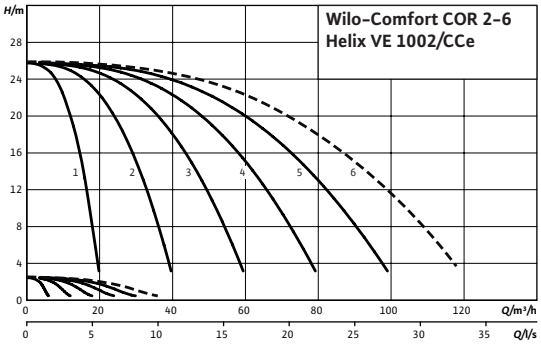

– – – – включая резервный насос

Габаритный чертеж

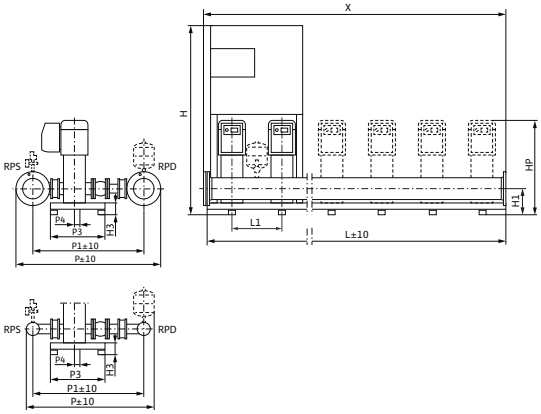

Приведены примеры установок. Позиция распределительной коробки зависит от высоты насоса.

Принадлежности (заказываются отдельно): Опционный комплект WMS для защиты от сухого хода

Поверхность для установки: ровная и горизонтальная

Место установки: сухое, хорошо проветриваемое и защищенное от замерзания

Мощность		
Макс. температура перекачиваемой жидкости	*T*	50 °C
Температура окружающей среды, макс.	*T*	40 °C
Максимальное рабочее давление	p_{max}	16 бар
Номинальные внутренние диаметры трубы на стороне всасывания	*RPS*	R 2½
Номинальные внутренние диаметры трубы с напорной стороны	*RPD*	R 2½
Число секций		2
Количество резервных насосов		1
Кол. рабочих насосов		1
Мотор		
Подключение к сети		3~380/400/440 В, 50/60 Гц
Допустимый перепад напряжения		400/50:+/-10%_380/60:+/-10%_440/60:+/-6% %
Класс изоляции		F
Степень защиты		IP 55
Номинальная мощность мотора	P_2	1,10 кВт
Номинальный ток 3~400 В, 50 Гц	I_N	3,20 A
Nominal current 3~380 V, 60 Hz	*I*	3,20 A
Nominal current 3~440 V, 60 Hz	*I*	2,60 A
КПД мотора	$\eta_{m\ 50\%}$	79,0 %
КПД мотора	$\eta_{m\ 75\%}$	82,0 %
КПД мотора	$\eta_{m\ 100\%}$	82,5 %
Материалы		
Корпус насоса		1.4301 [AISI304]
Вал насоса		1.4301 [AISI304]
Рабочее колесо		1.4307 [AISI304L]
Статическое уплотнение		EPDM
Mechanical seal		Q1BE3GG
Данные для заказа		

Лист данных: Wilo-Comfort COR-2 Helix VE 1002/K/CCe

Изделие		Wilo
Тип		COR-2 Helix VE 1002/K/CCe
Арт.-№		2535967
Вес, прим.	*m*	149 кг

• = имеется, - = отсутствует

Лист данных: Wilo-Comfort COR-6 Helix VE 1009/K/CCe

Характеристики

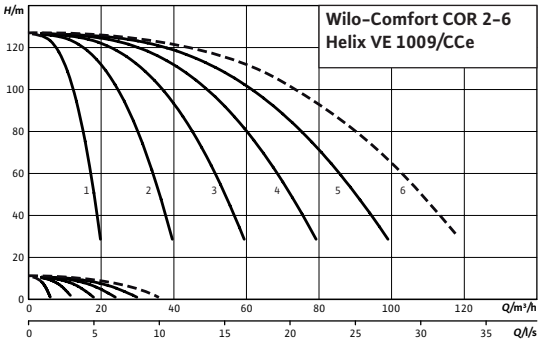

- - - - включая резервный насос

Габаритный чертеж

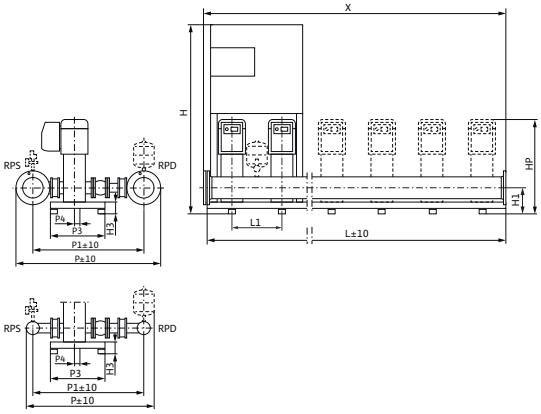

Приведены примеры установок. Позиция распределительной коробки зависит от высоты насоса.

Принадлежности (заказываются отдельно): Опционный комплект WMS для защиты от сухого хода

Поверхность для установки: ровная и горизонтальная

Место установки: сухое, хорошо проветриваемое и защищенное от замерзания

Мощность		
Макс. температура перекачиваемой жидкости	T	50 °C
Температура окружающей среды, макс.	T	40 °C
Максимальное рабочее давление	p_{max}	16 бар
Номинальные внутренние диаметры трубы на стороне всасывания	*RPS*	DN 100
Номинальные внутренние диаметры трубы с напорной стороны	*RPD*	DN 100
Число секций		9
Количество резервных насосов		1
Кол. рабочих насосов		5

Мотор		
Подключение к сети		3~380/400/440 В, 50/60 Гц
Допустимый перепад напряжения		400/50:+/-10%_380/60:+/-10%_440/60:+/-6% %
Класс изоляции		F
Степень защиты		IP 55
Номинальная мощность мотора	P_2	5,50 кВт
Номинальный ток 3~400 В, 50 Гц	I_N	11,50 A
Nominal current 3~380 V, 60 Hz	I	12,10 A
Nominal current 3~440 V, 60 Hz	I	11,00 A
КПД мотора	$\eta_{m\ 50\%}$	85,5 %
КПД мотора	$\eta_{m\ 75\%}$	87,8 %
КПД мотора	$\eta_{m\ 100\%}$	88,5 %

Материалы	
Корпус насоса	1.4301 [AISI304]
Вал насоса	1.4301 [AISI304]
Рабочее колесо	1.4307 [AISI304L]
Статическое уплотнение	EPDM
Mechanical seal	Q1BE3GG

Данные для заказа

Лист данных: Wilo-Comfort COR-6 Helix VE 1009/K/CCe

Изделие		Wilo
Тип		COR-6 Helix VE 1009/K/CCe
Арт.-№		2535986
Вес, прим.	*m*	898 кг

• = имеется, - = отсутствует

Лист данных: Wilo-Comfort COR-4 Helix VE 1606/K/CCe

Характеристики

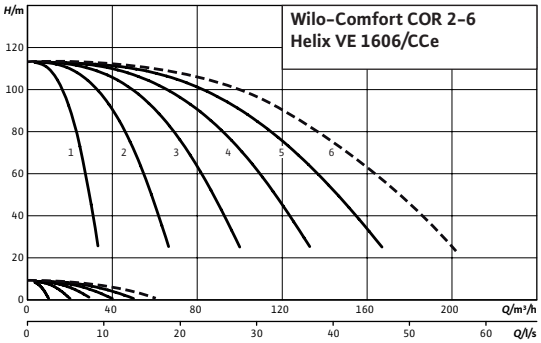

- - - - включая резервный насос

Габаритный чертеж

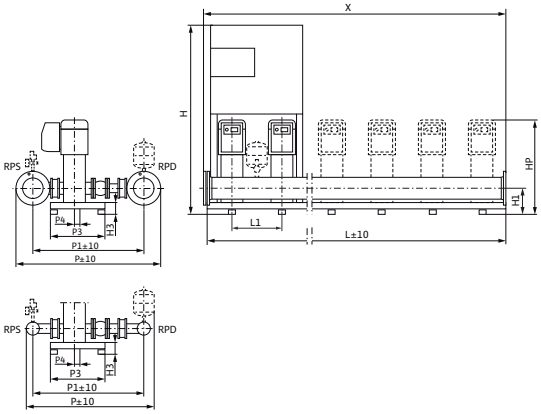

Приведены примеры установок. Позиция распределительной коробки зависит от высоты насоса.

Принадлежности (заказываются отдельно): Опционный комплект WMS для защиты от сухого хода

Поверхность для установки: ровная и горизонтальная

Место установки: сухое, хорошо проветриваемое и защищенное от замерзания

Мощность		
Макс. температура перекачиваемой жидкости	T	50 °C
Температура окружающей среды, макс.	T	40 °C
Максимальное рабочее давление	p_{max}	16 бар
Номинальные внутренние диаметры трубы на стороне всасывания	*RPS*	DN 100
Номинальные внутренние диаметры трубы с напорной стороны	*RPD*	DN 100
Число секций		6
Количество резервных насосов		1
Кол. рабочих насосов		3
Мотор		
Подключение к сети		3~380/400/440 В, 50/60 Гц
Допустимый перепад напряжения		400/50:+/-10%_380/60:+/-10%_440/60:+/-6% %
Класс изоляции		F
Степень защиты		IP 55
Номинальная мощность мотора	P_2	7,50 кВт
Номинальный ток 3~400 В, 50 Гц	I_N	14,30 A
Nominal current 3~380 V, 60 Hz	I	14,60 A
Nominal current 3~440 V, 60 Hz	I	13,00 A
КПД мотора	$\eta_{m\ 50\%}$	88,4 %
КПД мотора	$\eta_{m\ 75\%}$	89,5 %
КПД мотора	$\eta_{m\ 100\%}$	89,5 %
Материалы		
Корпус насоса		1.4301 [AISI304]
Вал насоса		1.4301 [AISI304]
Рабочее колесо		1.4307 [AISI304L]
Статическое уплотнение		EPDM
Mechanical seal		Q1BE3GG
Данные для заказа		

Лист данных: Wilo-Comfort COR-4 Helix VE 1606/K/CCe

Изделие		Wilo
Тип		COR-4 Helix VE 1606/K/CCe
Арт.-№		2532340
Вес, прим.	*m*	633 кг

• = имеется, - = отсутствует

Лист данных: Wilo-Comfort COR-5 Helix VE 1603/K/CCe

Характеристики

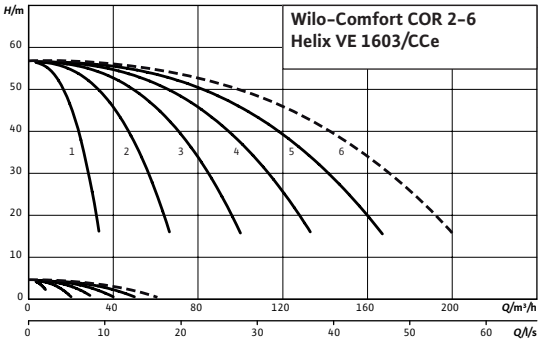

- - - - включая резервный насос

Габаритный чертеж

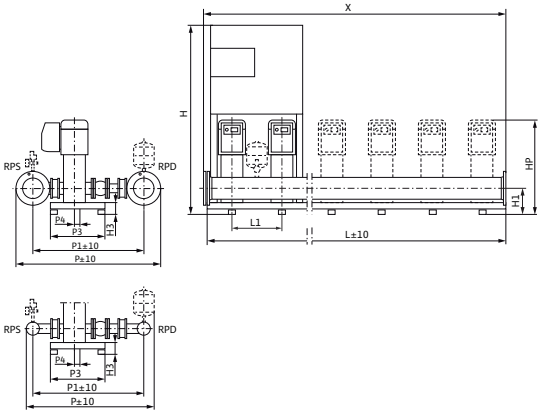

Приведены примеры установок. Позиция распределительной коробки зависит от высоты насоса.

Принадлежности (заказываются отдельно): Опционный комплект WMS для защиты от сухого хода

Поверхность для установки: ровная и горизонтальная

Место установки: сухое, хорошо проветриваемое и защищенное от замерзания

Мощность		
Макс. температура перекачиваемой жидкости	*T*	50 °C
Температура окружающей среды, макс.	*T*	40 °C
Максимальное рабочее давление	p_{max}	16 бар
Номинальные внутренние диаметры трубы на стороне всасывания	*RPS*	DN 100
Номинальные внутренние диаметры трубы с напорной стороны	*RPD*	DN 100
Число секций		3
Количество резервных насосов		1
Кол. рабочих насосов		4

Мотор		
Подключение к сети		3~380/400/440 В, 50/60 Гц
Допустимый перепад напряжения		400/50:+/-10%_380/60:+/-10%_440/60:+/-6% %
Класс изоляции		F
Степень защиты		IP 55
Номинальная мощность мотора	P_2	4,00 кВт
Номинальный ток 3~400 В, 50 Гц	I_N	9,70 A
Nominal current 3~380 V, 60 Hz	*I*	9,90 A
Nominal current 3~440 V, 60 Hz	*I*	9,30 A
КПД мотора	$\eta_{m\ 50\%}$	84,5 %
КПД мотора	$\eta_{m\ 75\%}$	87,1 %
КПД мотора	$\eta_{m\ 100\%}$	87,5 %

Материалы	
Корпус насоса	1.4301 [AISI304]
Вал насоса	1.4301 [AISI304]
Рабочее колесо	1.4307 [AISI304L]
Статическое уплотнение	EPDM
Mechanical seal	Q1BE3GG

Данные для заказа

Лист данных: Wilo-Comfort COR-5 Helix VE 1603/K/CCe

Изделие		Wilo
Тип		COR-5 Helix VE 1603/K/CCe
Арт.-№		2532343
Вес, прим.	*m*	510 кг

• = имеется, - = отсутствует

Лист данных: Wilo-Comfort COR-3 Helix VE 1603/K/CCe

Характеристики

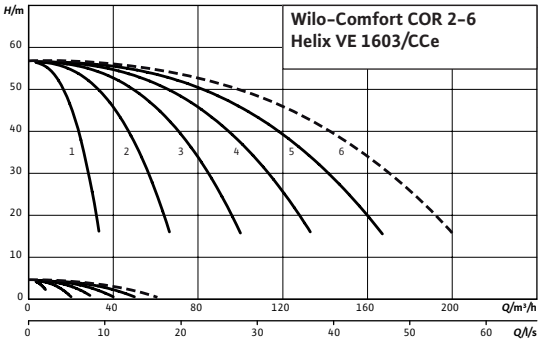

- - - - включая резервный насос

Габаритный чертеж

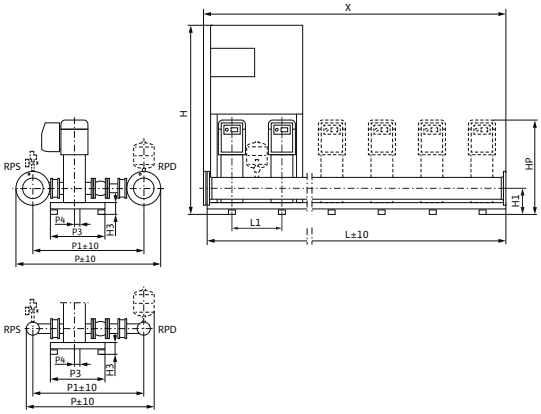

Приведены примеры установок. Позиция распределительной коробки зависит от высоты насоса.

Принадлежности (заказываются отдельно): Опционный комплект WMS для защиты от сухого хода

Поверхность для установки: ровная и горизонтальная

Место установки: сухое, хорошо проветриваемое и защищенное от замерзания

Мощность		
Макс. температура перекачиваемой жидкости	*T*	50 °C
Температура окружающей среды, макс.	*T*	40 °C
Максимальное рабочее давление	p_{max}	16 бар
Номинальные внутренние диаметры трубы на стороне всасывания	*RPS*	DN 100
Номинальные внутренние диаметры трубы с напорной стороны	*RPD*	DN 100
Число секций		3
Количество резервных насосов		1
Кол. рабочих насосов		2
Мотор		
Подключение к сети		3~380/400/440 В, 50/60 Гц
Допустимый перепад напряжения		400/50:+/-10%_380/60:+/-10%_440/60:+/-6% %
Класс изоляции		F
Степень защиты		IP 55
Номинальная мощность мотора	P_2	4,00 кВт
Номинальный ток 3~400 В, 50 Гц	I_N	9,70 A
Nominal current 3~380 V, 60 Hz	*I*	9,90 A
Nominal current 3~440 V, 60 Hz	*I*	9,30 A
КПД мотора	$\eta_{m\ 50\%}$	84,5 %
КПД мотора	$\eta_{m\ 75\%}$	87,1 %
КПД мотора	$\eta_{m\ 100\%}$	87,5 %
Материалы		
Корпус насоса		1.4301 [AISI304]
Вал насоса		1.4301 [AISI304]
Рабочее колесо		1.4307 [AISI304L]
Статическое уплотнение		EPDM
Mechanical seal		Q1BE3GG
Данные для заказа		

Лист данных: Wilo-Comfort COR-3 Helix VE 1603/K/CCe

Изделие		Wilo
Тип		COR-3 Helix VE 1603/K/CCe
Арт.-№		2532333
Вес, прим.	*m*	331 кг

• = имеется, - = отсутствует

Лист данных: Wilo-Comfort COR-5 Helix VE 1606/K/CCe

Характеристики

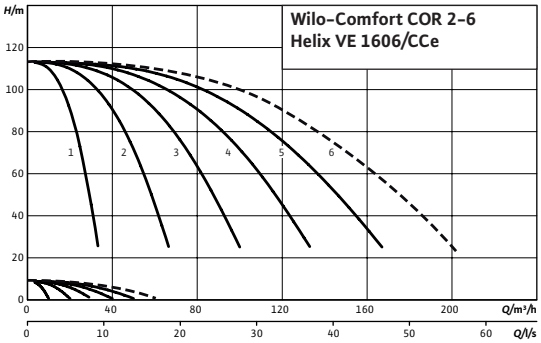

- - - - включая резервный насос

Габаритный чертеж

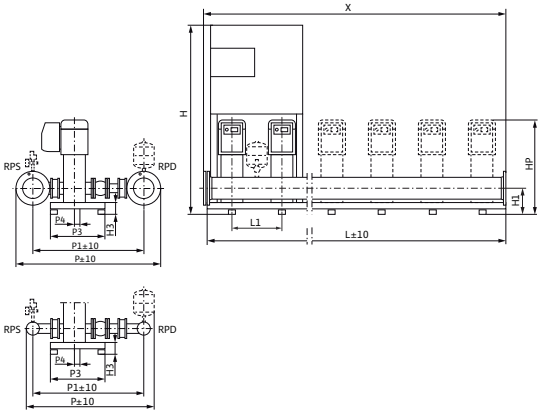

Приведены примеры установок. Позиция распределительной коробки зависит от высоты насоса.

Принадлежности (заказываются отдельно): Опционный комплект WMS для защиты от сухого хода

Поверхность для установки: ровная и горизонтальная

Место установки: сухое, хорошо проветриваемое и защищенное от замерзания

Мощность		
Макс. температура перекачиваемой жидкости	T	50 °C
Температура окружающей среды, макс.	T	40 °C
Максимальное рабочее давление	p_{max}	16 бар
Номинальные внутренние диаметры трубы на стороне всасывания	*RPS*	DN 100
Номинальные внутренние диаметры трубы с напорной стороны	*RPD*	DN 100
Число секций		6
Количество резервных насосов		1
Кол. рабочих насосов		4
Мотор		
Подключение к сети		3~380/400/440 В, 50/60 Гц
Допустимый перепад напряжения		400/50:+/-10%_380/60:+/-10%_440/60:+/-6% %
Класс изоляции		F
Степень защиты		IP 55
Номинальная мощность мотора	P_2	7,50 кВт
Номинальный ток 3~400 В, 50 Гц	I_N	14,30 A
Nominal current 3~380 V, 60 Hz	I	14,60 A
Nominal current 3~440 V, 60 Hz	I	13,00 A
КПД мотора	$\eta_{m\ 50\%}$	88,4 %
КПД мотора	$\eta_{m\ 75\%}$	89,5 %
КПД мотора	$\eta_{m\ 100\%}$	89,5 %
Материалы		
Корпус насоса		1.4301 [AISI304]
Вал насоса		1.4301 [AISI304]
Рабочее колесо		1.4307 [AISI304L]
Статическое уплотнение		EPDM
Mechanical seal		Q1BE3GG
Данные для заказа		

Лист данных: Wilo-Comfort COR-5 Helix VE 1606/K/CCe

Изделие		Wilo
Тип		COR-5 Helix VE 1606/K/CCe
Арт.-№		2532345
Вес, прим.	*m*	738 кг

• = имеется, - = отсутствует

Лист данных: Wilo-Comfort COR-3 Helix VE 1004/K/CCe

Характеристики

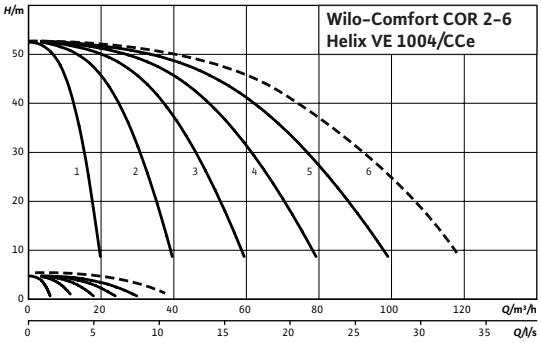

- - - - включая резервный насос

Габаритный чертеж

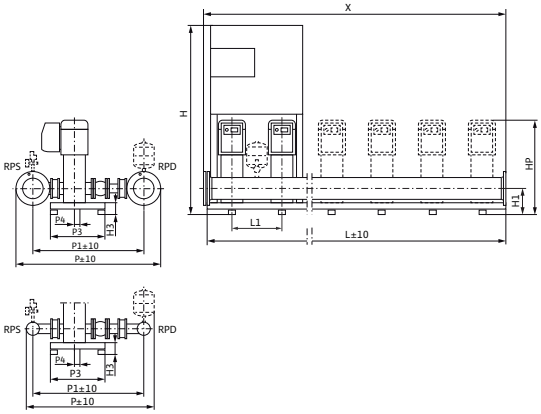

Приведены примеры установок. Позиция распределительной коробки зависит от высоты насоса.

Принадлежности (заказываются отдельно): Опционный комплект WMS для защиты от сухого хода

Поверхность для установки: ровная и горизонтальная

Место установки: сухое, хорошо проветриваемое и защищенное от замерзания

Мощность		
Макс. температура перекачиваемой жидкости	*T*	50 °C
Температура окружающей среды, макс.	*T*	40 °C
Максимальное рабочее давление	p_{max}	16 бар
Номинальные внутренние диаметры трубы на стороне всасывания	*RPS*	R 3
Номинальные внутренние диаметры трубы с напорной стороны	*RPD*	R 3
Число секций		4
Количество резервных насосов		1
Кол. рабочих насосов		2
Мотор		
Подключение к сети		3~380/400/440 В, 50/60 Гц
Допустимый перепад напряжения		400/50:+/-10%_380/60:+/-10%_440/60:+/-6% %
Класс изоляции		F
Степень защиты		IP 55
Номинальная мощность мотора	P_2	2,20 кВт
Номинальный ток 3~400 В, 50 Гц	I_N	5,60 A
Nominal current 3~380 V, 60 Hz	*I*	5,70 A
Nominal current 3~440 V, 60 Hz	*I*	5,50 A
КПД мотора	$\eta_{m\ 50\%}$	81,0 %
КПД мотора	$\eta_{m\ 75\%}$	84,0 %
КПД мотора	$\eta_{m\ 100\%}$	85,5 %
Материалы		
Корпус насоса		1.4301 [AISI304]
Вал насоса		1.4301 [AISI304]
Рабочее колесо		1.4307 [AISI304L]
Статическое уплотнение		EPDM
Mechanical seal		Q1BE3GG
Данные для заказа		

Лист данных: Wilo-Comfort COR-3 Helix VE 1004/K/CCe

Изделие		Wilo
Тип		COR-3 Helix VE 1004/K/CCe
Арт.-№		2535972
Вес, прим.	*m*	236 кг

• = имеется, - = отсутствует

Лист данных: Wilo-Comfort COR-2 Helix VE 1603/K/CCe

Характеристики

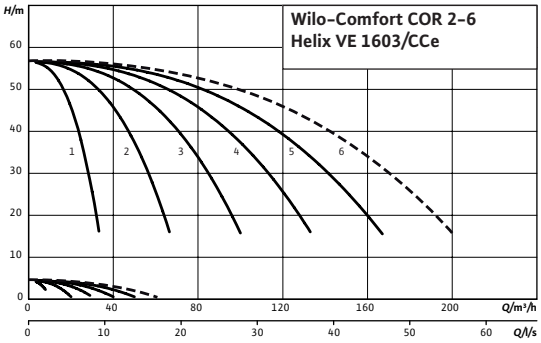

- - - - включая резервный насос

Габаритный чертеж

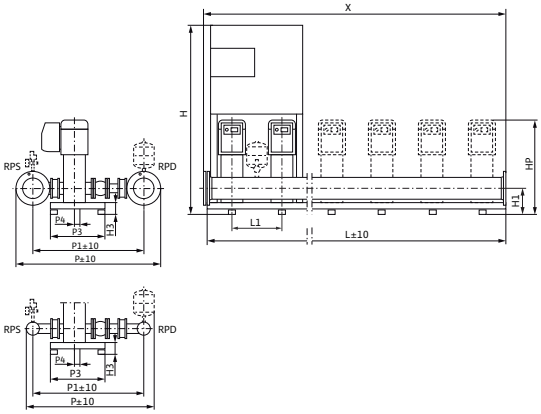

Приведены примеры установок. Позиция распределительной коробки зависит от высоты насоса.

Принадлежности (заказываются отдельно): Опционный комплект WMS для защиты от сухого хода

Поверхность для установки: ровная и горизонтальная

Место установки: сухое, хорошо проветриваемое и защищенное от замерзания

Мощность		
Макс. температура перекачиваемой жидкости	T	50 °C
Температура окружающей среды, макс.	T	40 °C
Максимальное рабочее давление	p_{max}	16 бар
Номинальные внутренние диаметры трубы на стороне всасывания	*RPS*	R 3
Номинальные внутренние диаметры трубы с напорной стороны	*RPD*	R 3
Число секций		3
Количество резервных насосов		1
Кол. рабочих насосов		1

Мотор		
Подключение к сети		3~380/400/440 В, 50/60 Гц
Допустимый перепад напряжения		400/50:+/-10%_380/60:+/-10%_440/60:+/-6% %
Класс изоляции		F
Степень защиты		IP 55
Номинальная мощность мотора	P_2	4,00 кВт
Номинальный ток 3~400 В, 50 Гц	I_N	9,70 A
Nominal current 3~380 V, 60 Hz	I	9,90 A
Nominal current 3~440 V, 60 Hz	I	9,30 A
КПД мотора	$\eta_{m\ 50\%}$	84,5 %
КПД мотора	$\eta_{m\ 75\%}$	87,1 %
КПД мотора	$\eta_{m\ 100\%}$	87,5 %

Материалы	
Корпус насоса	1.4301 [AISI304]
Вал насоса	1.4301 [AISI304]
Рабочее колесо	1.4307 [AISI304L]
Статическое уплотнение	EPDM
Mechanical seal	Q1BE3GG

Данные для заказа

Лист данных: Wilo-Comfort COR-2 Helix VE 1603/K/CCe

Изделие		Wilo
Тип		COR-2 Helix VE 1603/K/CCe
Арт.-№		2532328
Вес, прим.	*m*	211 кг

• = имеется, - = отсутствует

Лист данных: Wilo-Comfort COR-2 Helix VE 410/K/CCe

Характеристики

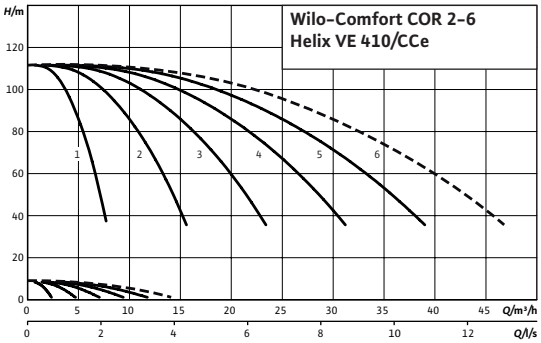

- - - - включая резервный насос

Габаритный чертеж

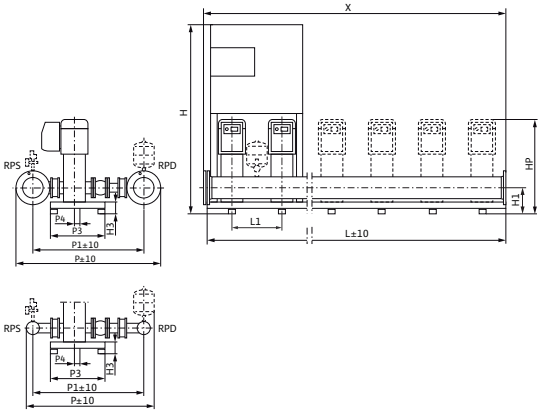

Приведены примеры установок. Позиция распределительной коробки зависит от высоты насоса.

Принадлежности (заказываются отдельно): Опционный комплект WMS для защиты от сухого хода

Поверхность для установки: ровная и горизонтальная

Место установки: сухое, хорошо проветриваемое и защищенное от замерзания

Мощность		
Макс. температура перекачиваемой жидкости	T	50 °C
Температура окружающей среды, макс.	T	40 °C
Максимальное рабочее давление	p_{max}	16 бар
Номинальные внутренние диаметры трубы на стороне всасывания	*RPS*	R 1½
Номинальные внутренние диаметры трубы с напорной стороны	*RPD*	Rp 1½
Число секций		10
Количество резервных насосов		1
Кол. рабочих насосов		1

Мотор		
Подключение к сети		3~380/400/440 В, 50/60 Гц
Допустимый перепад напряжения		400/50:+/-10%_380/60:+/-10%_440/60:+/-6% %
Класс изоляции		F
Степень защиты		IP 55
Номинальная мощность мотора	P_2	2,20 кВт
Номинальный ток 3~400 В, 50 Гц	I_N	5,60 A
Nominal current 3~380 V, 60 Hz	I	5,70 A
Nominal current 3~440 V, 60 Hz	I	5,50 A
КПД мотора	$\eta_{m\ 50\%}$	81,0 %
КПД мотора	$\eta_{m\ 75\%}$	84,0 %
КПД мотора	$\eta_{m\ 100\%}$	85,5 %

Материалы	
Корпус насоса	1.4301 [AISI304]
Вал насоса	1.4301 [AISI304]
Рабочее колесо	1.4307 [AISI304L]
Статическое уплотнение	EPDM
Mechanical seal	Q1BE3GG

Данные для заказа

Лист данных: Wilo-Comfort COR-2 Helix VE 410/K/CCe

Изделие		Wilo
Тип		COR-2 Helix VE 410/K/CCe
Арт.-№		2537611
Вес, прим.	*m*	148 кг

• = имеется, - = отсутствует

Лист данных: Wilo-Comfort COR-4 Helix VE 603/K/CCe

Характеристики

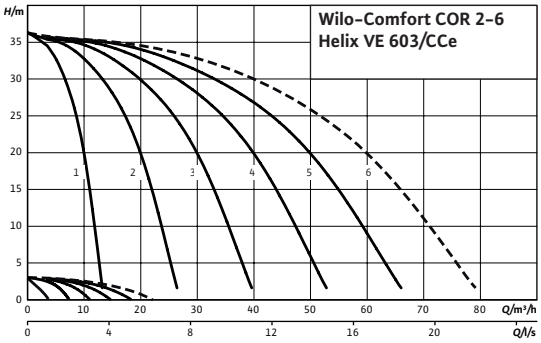

- - - - включая резервный насос

Габаритный чертеж

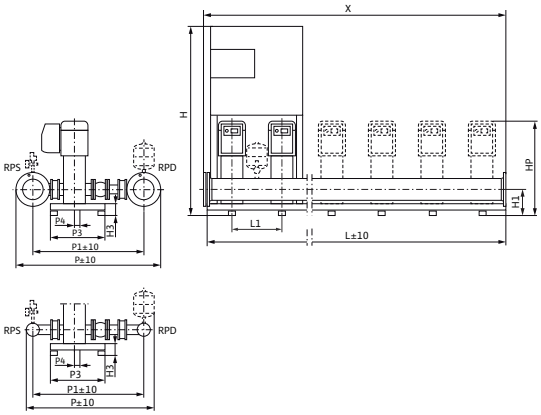

Приведены примеры установок. Позиция распределительной коробки зависит от высоты насоса.

Принадлежности (заказываются отдельно): Опционный комплект WMS для защиты от сухого хода

Поверхность для установки: ровная и горизонтальная

Место установки: сухое, хорошо проветриваемое и защищенное от замерзания

Мощность		
Макс. температура перекачиваемой жидкости	*T*	50 °C
Температура окружающей среды, макс.	*T*	40 °C
Максимальное рабочее давление	p_{max}	16 бар
Номинальные внутренние диаметры трубы на стороне всасывания	*RPS*	R 2½
Номинальные внутренние диаметры трубы с напорной стороны	*RPD*	R 2½
Число секций		3
Количество резервных насосов		1
Кол. рабочих насосов		3
Мотор		
Подключение к сети		3~380/400/440 В, 50/60 Гц
Допустимый перепад напряжения		400/50:+/-10%_380/60:+/-10%_440/60:+/-6% %
Класс изоляции		F
Степень защиты		IP 55
Номинальная мощность мотора	P_2	1,10 кВт
Номинальный ток 3~400 В, 50 Гц	I_N	3,20 A
Nominal current 3~380 V, 60 Hz	*I*	3,20 A
Nominal current 3~440 V, 60 Hz	*I*	2,60 A
КПД мотора	$\eta_{m\ 50\%}$	79,0 %
КПД мотора	$\eta_{m\ 75\%}$	82,0 %
КПД мотора	$\eta_{m\ 100\%}$	82,5 %
Материалы		
Корпус насоса		1.4301 [AISI304]
Вал насоса		1.4301 [AISI304]
Рабочее колесо		1.4307 [AISI304L]
Статическое уплотнение		EPDM
Mechanical seal		Q1BE3GG
Данные для заказа		

Лист данных: Wilo-Comfort COR-4 Helix VE 603/K/CCe

Изделие		Wilo
Тип		COR-4 Helix VE 603/K/CCe
Арт.-№		2536363
Вес, прим.	*m*	226 кг

• = имеется, - = отсутствует

Лист данных: Wilo-Comfort COR-3 Helix VE 410/K/CCe

Характеристики

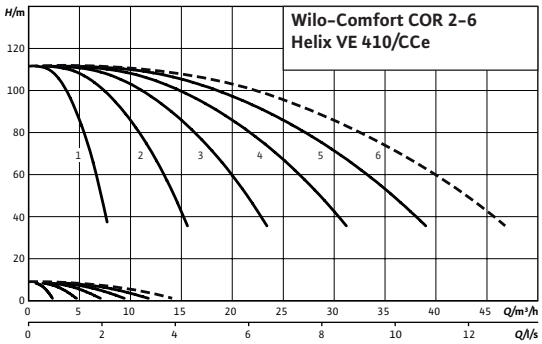

- - - - включая резервный насос

Габаритный чертеж

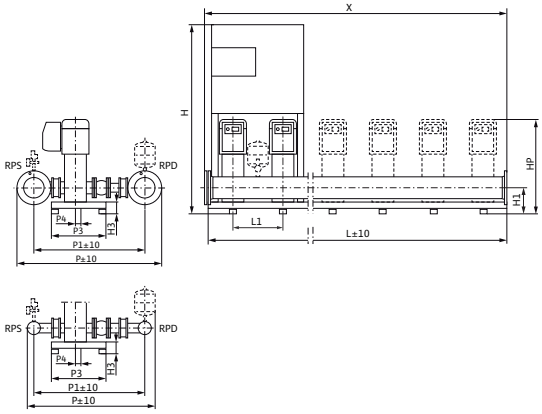

Приведены примеры установок. Позиция распределительной коробки зависит от высоты насоса.

Принадлежности (заказываются отдельно): Опционный комплект WMS для защиты от сухого хода

Поверхность для установки: ровная и горизонтальная

Место установки: сухое, хорошо проветриваемое и защищенное от замерзания

Мощность		
Макс. температура перекачиваемой жидкости	T	50 °C
Температура окружающей среды, макс.	T	40 °C
Максимальное рабочее давление	p_{max}	16 бар
Номинальные внутренние диаметры трубы на стороне всасывания	*RPS*	R 2
Номинальные внутренние диаметры трубы с напорной стороны	*RPD*	R 2
Число секций		10
Количество резервных насосов		1
Кол. рабочих насосов		2
Мотор		
Подключение к сети		3~380/400/440 В, 50/60 Гц
Допустимый перепад напряжения		400/50:+/-10%_380/60:+/-10%_440/60:+/-6% %
Класс изоляции		F
Степень защиты		IP 55
Номинальная мощность мотора	P_2	2,20 кВт
Номинальный ток 3~400 В, 50 Гц	I_N	5,60 A
Nominal current 3~380 V, 60 Hz	I	5,70 A
Nominal current 3~440 V, 60 Hz	I	5,50 A
КПД мотора	$\eta_{m\ 50\%}$	81,0 %
КПД мотора	$\eta_{m\ 75\%}$	84,0 %
КПД мотора	$\eta_{m\ 100\%}$	85,5 %
Материалы		
Корпус насоса		1.4301 [AISI304]
Вал насоса		1.4301 [AISI304]
Рабочее колесо		1.4307 [AISI304L]
Статическое уплотнение		EPDM
Mechanical seal		Q1BE3GG
Данные для заказа		

Лист данных: Wilo-Comfort COR-3 Helix VE 410/K/CCe

Изделие		Wilo
Тип		COR-3 Helix VE 410/K/CCe
Арт.-№		2537613
Вес, прим.	*m*	204 кг

• = имеется, - = отсутствует

Лист данных: Wilo-Comfort COR-6 Helix VE 405/K/CCe

Характеристики

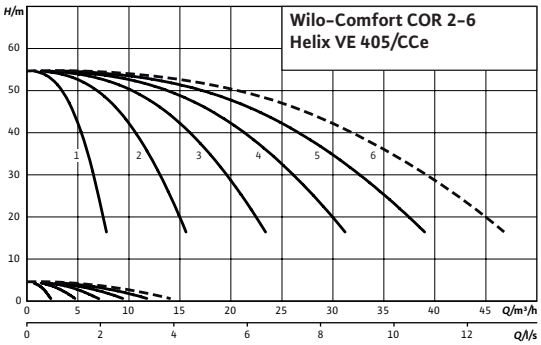

– – – – включая резервный насос

Габаритный чертеж

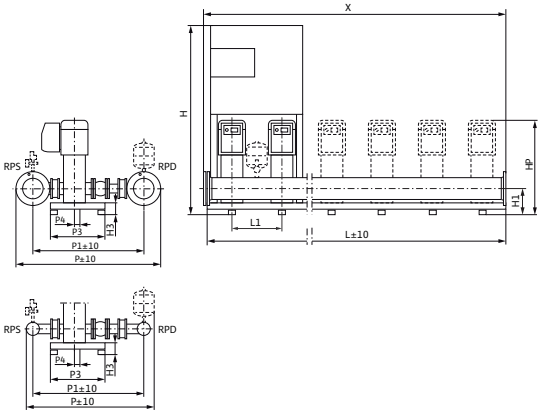

Приведены примеры установок. Позиция распределительной коробки зависит от высоты насоса.

Принадлежности (заказываются отдельно): Опционный комплект WMS для защиты от сухого хода

Поверхность для установки: ровная и горизонтальная

Место установки: сухое, хорошо проветриваемое и защищенное от замерзания

Мощность		
Макс. температура перекачиваемой жидкости	*T*	50 °C
Температура окружающей среды, макс.	*T*	40 °C
Максимальное рабочее давление	p_{max}	16 бар
Номинальные внутренние диаметры трубы на стороне всасывания	*RPS*	R 2½
Номинальные внутренние диаметры трубы с напорной стороны	*RPD*	R 2½
Число секций		5
Количество резервных насосов		1
Кол. рабочих насосов		5

Мотор		
Подключение к сети		3~380/400/440 В, 50/60 Гц
Допустимый перепад напряжения		400/50:+/-10%_380/60:+/-10%_440/60:+/-6% %
Класс изоляции		F
Степень защиты		IP 55
Номинальная мощность мотора	P_2	1,10 кВт
Номинальный ток 3~400 В, 50 Гц	I_N	3,20 A
Nominal current 3~380 V, 60 Hz	*I*	3,20 A
Nominal current 3~440 V, 60 Hz	*I*	2,60 A
КПД мотора	$\eta_{m\ 50\%}$	79,0 %
КПД мотора	$\eta_{m\ 75\%}$	82,0 %
КПД мотора	$\eta_{m\ 100\%}$	82,5 %

Материалы	
Корпус насоса	1.4301 [AISI304]
Вал насоса	1.4301 [AISI304]
Рабочее колесо	1.4307 [AISI304L]
Статическое уплотнение	EPDM
Mechanical seal	Q1BE3GG

Данные для заказа

Лист данных: Wilo-Comfort COR-6 Helix VE 405/K/CCe

Изделие		Wilo
Тип		COR-6 Helix VE 405/K/CCe
Арт.-№		2537618
Вес, прим.	*m*	325 кг

• = имеется, - = отсутствует

Лист данных: Wilo-Comfort COR-4 Helix VE 606/K/CCe

Характеристики

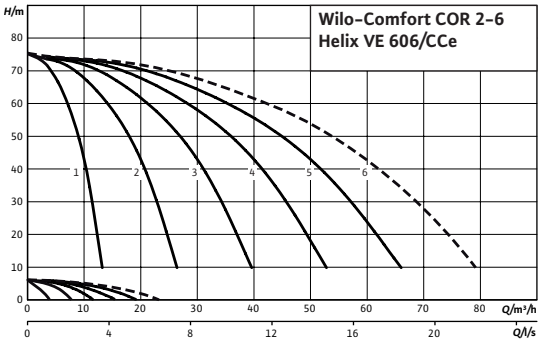

- - - - включая резервный насос

Габаритный чертеж

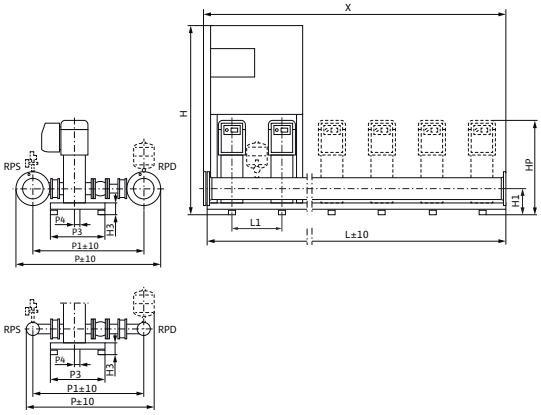

Приведены примеры установок. Позиция распределительной коробки зависит от высоты насоса.

Принадлежности (заказываются отдельно): Опционный комплект WMS для защиты от сухого хода

Поверхность для установки: ровная и горизонтальная

Место установки: сухое, хорошо проветриваемое и защищенное от замерзания

Мощность		
Макс. температура перекачиваемой жидкости	*T*	50 °C
Температура окружающей среды, макс.	*T*	40 °C
Максимальное рабочее давление	p_{max}	16 бар
Номинальные внутренние диаметры трубы на стороне всасывания	*RPS*	R 2½
Номинальные внутренние диаметры трубы с напорной стороны	*RPD*	R 2½
Число секций		6
Количество резервных насосов		1
Кол. рабочих насосов		3
Мотор		
Подключение к сети		3~380/400/440 В, 50/60 Гц
Допустимый перепад напряжения		400/50:+/-10%_380/60:+/-10%_440/60:+/-6% %
Класс изоляции		F
Степень защиты		IP 55
Номинальная мощность мотора	P_2	2,20 кВт
Номинальный ток 3~400 В, 50 Гц	I_N	5,60 A
Nominal current 3~380 V, 60 Hz	*I*	5,70 A
Nominal current 3~440 V, 60 Hz	*I*	5,50 A
КПД мотора	$\eta_{m\ 50\%}$	81,0 %
КПД мотора	$\eta_{m\ 75\%}$	84,0 %
КПД мотора	$\eta_{m\ 100\%}$	85,5 %
Материалы		
Корпус насоса		1.4301 [AISI304]
Вал насоса		1.4301 [AISI304]
Рабочее колесо		1.4307 [AISI304L]
Статическое уплотнение		EPDM
Mechanical seal		Q1BE3GG
Данные для заказа		

Лист данных: Wilo-Comfort COR-4 Helix VE 606/K/CCe

Изделие		Wilo
Тип		COR-4 Helix VE 606/K/CCe
Арт.-№		2536364
Вес, прим.	*m*	274 кг

• = имеется, - = отсутствует

Лист данных: Wilo-Comfort COR-5 Helix VE 405/K/CCe

Характеристики

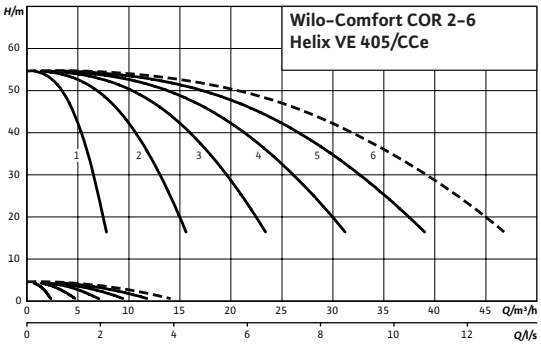

– – – – включая резервный насос

Габаритный чертеж

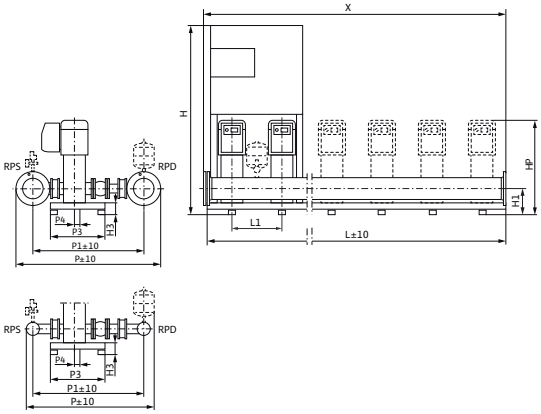

Приведены примеры установок. Позиция распределительной коробки зависит от высоты насоса.

Принадлежности (заказываются отдельно): Опционный комплект WMS для защиты от сухого хода

Поверхность для установки: ровная и горизонтальная

Место установки: сухое, хорошо проветриваемое и защищенное от замерзания

Мощность		
Макс. температура перекачиваемой жидкости	*T*	50 °C
Температура окружающей среды, макс.	*T*	40 °C
Максимальное рабочее давление	p_{max}	16 бар
Номинальные внутренние диаметры трубы на стороне всасывания	*RPS*	R 2½
Номинальные внутренние диаметры трубы с напорной стороны	*RPD*	R 2½
Число секций		5
Количество резервных насосов		1
Кол. рабочих насосов		4

Мотор		
Подключение к сети		3~380/400/440 В, 50/60 Гц
Допустимый перепад напряжения		400/50:+/-10%_380/60:+/-10%_440/60:+/-6% %
Класс изоляции		F
Степень защиты		IP 55
Номинальная мощность мотора	P_2	1,10 кВт
Номинальный ток 3~400 В, 50 Гц	I_N	3,20 A
Nominal current 3~380 V, 60 Hz	*I*	3,20 A
Nominal current 3~440 V, 60 Hz	*I*	2,60 A
КПД мотора	$\eta_{m\ 50\%}$	79,0 %
КПД мотора	$\eta_{m\ 75\%}$	82,0 %
КПД мотора	$\eta_{m\ 100\%}$	82,5 %

Материалы	
Корпус насоса	1.4301 [AISI304]
Вал насоса	1.4301 [AISI304]
Рабочее колесо	1.4307 [AISI304L]
Статическое уплотнение	EPDM
Mechanical seal	Q1BE3GG

Данные для заказа

Лист данных: Wilo-Comfort COR-5 Helix VE 405/K/CCe

Изделие		Wilo
Тип		COR-5 Helix VE 405/K/CCe
Арт.-№		2537616
Вес, прим.	*m*	280 кг

• = имеется, - = отсутствует

Лист данных: Wilo-Comfort COR-3 Helix VE 405/K/CCe

Характеристики

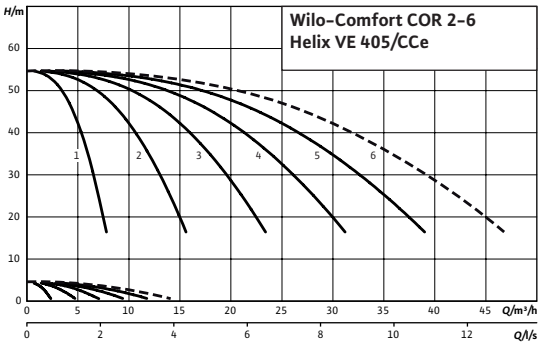

– – – – включая резервный насос

Габаритный чертеж

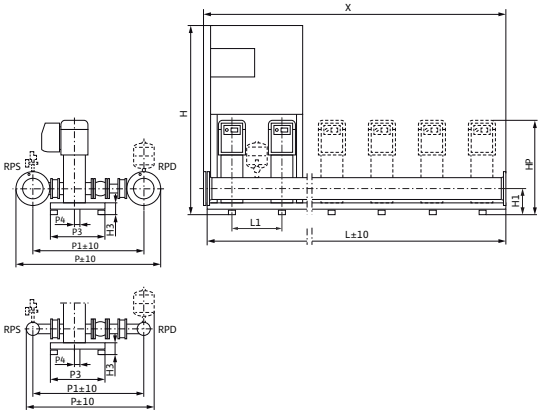

Приведены примеры установок. Позиция распределительной коробки зависит от высоты насоса.

Принадлежности (заказываются отдельно): Опционный комплект WMS для защиты от сухого хода

Поверхность для установки: ровная и горизонтальная

Место установки: сухое, хорошо проветриваемое и защищенное от замерзания

Мощность		
Макс. температура перекачиваемой жидкости	*T*	50 °C
Температура окружающей среды, макс.	*T*	40 °C
Максимальное рабочее давление	p_{max}	16 бар
Номинальные внутренние диаметры трубы на стороне всасывания	*RPS*	R 2
Номинальные внутренние диаметры трубы с напорной стороны	*RPD*	R 2
Число секций		5
Количество резервных насосов		1
Кол. рабочих насосов		2
Мотор		
Подключение к сети		3~380/400/440 В, 50/60 Гц
Допустимый перепад напряжения		400/50:+/-10%_380/60:+/-10%_440/60:+/-6% %
Класс изоляции		F
Степень защиты		IP 55
Номинальная мощность мотора	P_2	1,10 кВт
Номинальный ток 3~400 В, 50 Гц	I_N	3,20 A
Nominal current 3~380 V, 60 Hz	*I*	3,20 A
Nominal current 3~440 V, 60 Hz	*I*	2,60 A
КПД мотора	$\eta_{m\ 50\%}$	79,0 %
КПД мотора	$\eta_{m\ 75\%}$	82,0 %
КПД мотора	$\eta_{m\ 100\%}$	82,5 %
Материалы		
Корпус насоса		1.4301 [AISI304]
Вал насоса		1.4301 [AISI304]
Рабочее колесо		1.4307 [AISI304L]
Статическое уплотнение		EPDM
Mechanical seal		Q1BE3GG
Данные для заказа		

Лист данных: Wilo-Comfort COR-3 Helix VE 405/K/CCe

Изделие		Wilo
Тип		COR-3 Helix VE 405/K/CCe
Арт.-№		2537612
Вес, прим.	*m*	169 кг

• = имеется, - = отсутствует

Лист данных: Wilo-Comfort COR-4 Helix VE 611/K/CCe

Характеристики

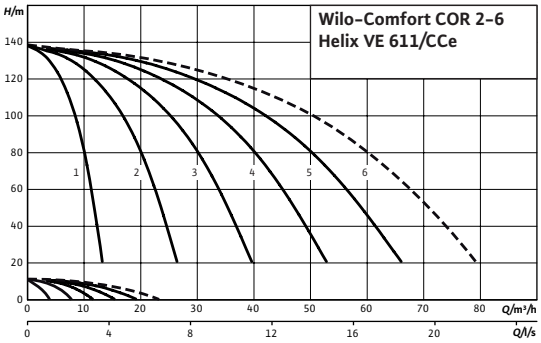

- - - - включая резервный насос

Габаритный чертеж

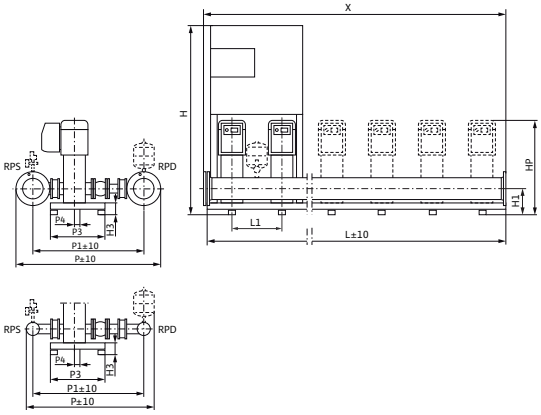

Приведены примеры установок. Позиция распределительной коробки зависит от высоты насоса.

Принадлежности (заказываются отдельно): Опционный комплект WMS для защиты от сухого хода

Поверхность для установки: ровная и горизонтальная

Место установки: сухое, хорошо проветриваемое и защищенное от замерзания

Мощность		
Макс. температура перекачиваемой жидкости	*T*	50 °C
Температура окружающей среды, макс.	*T*	40 °C
Максимальное рабочее давление	p_{max}	16 бар
Номинальные внутренние диаметры трубы на стороне всасывания	*RPS*	R 2½
Номинальные внутренние диаметры трубы с напорной стороны	*RPD*	R 2½
Число секций		11
Количество резервных насосов		1
Кол. рабочих насосов		3

Мотор		
Подключение к сети		3~380/400/440 В, 50/60 Гц
Допустимый перепад напряжения		400/50:+/-10%_380/60:+/-10%_440/60:+/-6% %
Класс изоляции		F
Степень защиты		IP 55
Номинальная мощность мотора	P_2	4,00 кВт
Номинальный ток 3~400 В, 50 Гц	I_N	9,70 A
Nominal current 3~380 V, 60 Hz	*I*	9,90 A
Nominal current 3~440 V, 60 Hz	*I*	9,30 A
КПД мотора	$\eta_{m\ 50\%}$	84,5 %
КПД мотора	$\eta_{m\ 75\%}$	87,1 %
КПД мотора	$\eta_{m\ 100\%}$	87,5 %

Материалы	
Корпус насоса	1.4301 [AISI304]
Вал насоса	1.4301 [AISI304]
Рабочее колесо	1.4307 [AISI304L]
Статическое уплотнение	EPDM
Mechanical seal	Q1BE3GG

Данные для заказа

Лист данных: Wilo-Comfort COR-4 Helix VE 611/K/CCe

Изделие		Wilo
Тип		COR-4 Helix VE 611/K/CCe
Арт.-№		2536365
Вес, прим.	*m*	406 кг

• = имеется, - = отсутствует

Лист данных: Wilo-Comfort COR-3 Helix VE 603/K/CCe

Характеристики

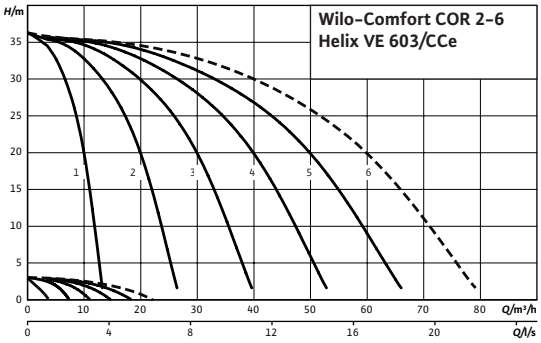

- - - - включая резервный насос

Габаритный чертеж

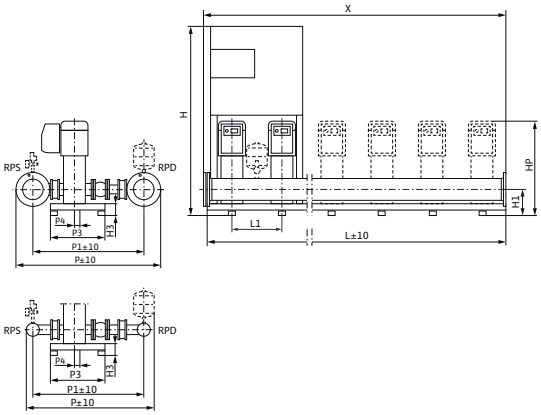

Приведены примеры установок. Позиция распределительной коробки зависит от высоты насоса.

Принадлежности (заказываются отдельно): Опционный комплект WMS для защиты от сухого хода

Поверхность для установки: ровная и горизонтальная

Место установки: сухое, хорошо проветриваемое и защищенное от замерзания

Мощность		
Макс. температура перекачиваемой жидкости	*T*	50 °C
Температура окружающей среды, макс.	*T*	40 °C
Максимальное рабочее давление	p_{max}	16 бар
Номинальные внутренние диаметры трубы на стороне всасывания	*RPS*	R 2½
Номинальные внутренние диаметры трубы с напорной стороны	*RPD*	R 2½
Число секций		3
Количество резервных насосов		1
Кол. рабочих насосов		2

Мотор		
Подключение к сети		3~380/400/440 В, 50/60 Гц
Допустимый перепад напряжения		400/50:+/-10%_380/60:+/-10%_440/60:+/-6% %
Класс изоляции		F
Степень защиты		IP 55
Номинальная мощность мотора	P_2	1,10 кВт
Номинальный ток 3~400 В, 50 Гц	I_N	3,20 A
Nominal current 3~380 V, 60 Hz	*I*	3,20 A
Nominal current 3~440 V, 60 Hz	*I*	2,60 A
КПД мотора	$\eta_{m\ 50\%}$	79,0 %
КПД мотора	$\eta_{m\ 75\%}$	82,0 %
КПД мотора	$\eta_{m\ 100\%}$	82,5 %

Материалы	
Корпус насоса	1.4301 [AISI304]
Вал насоса	1.4301 [AISI304]
Рабочее колесо	1.4307 [AISI304L]
Статическое уплотнение	EPDM
Mechanical seal	Q1BE3GG

Данные для заказа

Лист данных: Wilo-Comfort COR-3 Helix VE 603/K/CCe

Изделие		Wilo
Тип		COR-3 Helix VE 603/K/CCe
Арт.-№		2536360
Вес, прим.	*m*	172 кг

• = имеется, - = отсутствует

Лист данных: Wilo-Comfort COR-3 Helix VE 611/K/CCe

Характеристики

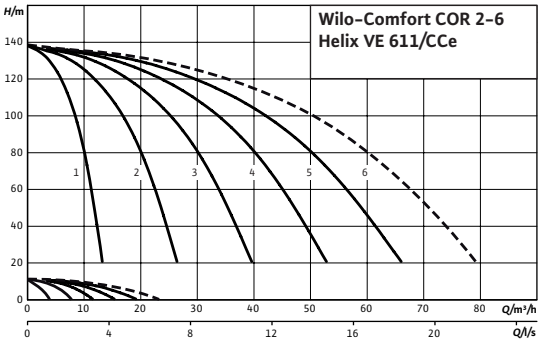

- - - - включая резервный насос

Габаритный чертеж

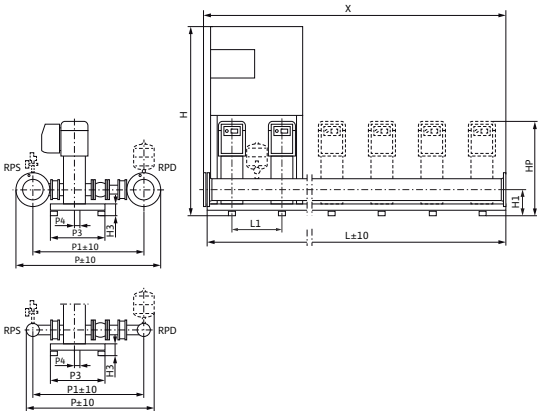

Приведены примеры установок. Позиция распределительной коробки зависит от высоты насоса.

Принадлежности (заказываются отдельно): Опционный комплект WMS для защиты от сухого хода

Поверхность для установки: ровная и горизонтальная

Место установки: сухое, хорошо проветриваемое и защищенное от замерзания

Мощность		
Макс. температура перекачиваемой жидкости	*T*	50 °C
Температура окружающей среды, макс.	*T*	40 °C
Максимальное рабочее давление	p_{max}	16 бар
Номинальные внутренние диаметры трубы на стороне всасывания	*RPS*	R 2½
Номинальные внутренние диаметры трубы с напорной стороны	*RPD*	R 2½
Число секций		11
Количество резервных насосов		1
Кол. рабочих насосов		2

Мотор		
Подключение к сети		3~380/400/440 В, 50/60 Гц
Допустимый перепад напряжения		400/50:+/-10%_380/60:+/-10%_440/60:+/-6% %
Класс изоляции		F
Степень защиты		IP 55
Номинальная мощность мотора	P_2	4,00 кВт
Номинальный ток 3~400 В, 50 Гц	I_N	9,70 A
Nominal current 3~380 V, 60 Hz	*I*	9,90 A
Nominal current 3~440 V, 60 Hz	*I*	9,30 A
КПД мотора	$\eta_{m\ 50\%}$	84,5 %
КПД мотора	$\eta_{m\ 75\%}$	87,1 %
КПД мотора	$\eta_{m\ 100\%}$	87,5 %

Материалы	
Корпус насоса	1.4301 [AISI304]
Вал насоса	1.4301 [AISI304]
Рабочее колесо	1.4307 [AISI304L]
Статическое уплотнение	EPDM
Mechanical seal	Q1BE3GG

Данные для заказа

Лист данных: Wilo-Comfort COR-3 Helix VE 611/K/CCe

Изделие		Wilo
Тип		COR-3 Helix VE 611/K/CCe
Арт.-№		2536362
Вес, прим.	*m*	310 кг

• = имеется, - = отсутствует

Лист данных: Wilo-Comfort COR-5 Helix VE 606/K/CCe

Характеристики

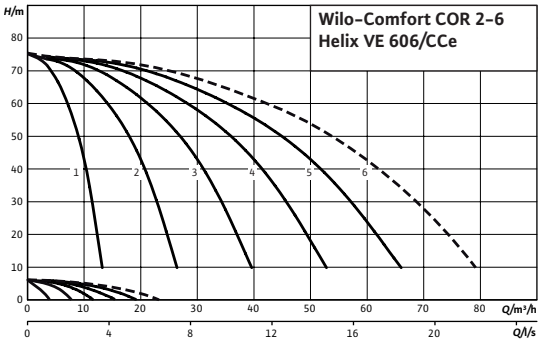

- - - - включая резервный насос

Габаритный чертеж

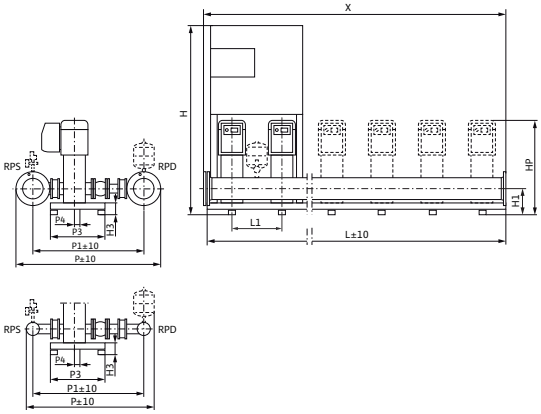

Приведены примеры установок. Позиция распределительной коробки зависит от высоты насоса.

Принадлежности (заказываются отдельно): Опционный комплект WMS для защиты от сухого хода

Поверхность для установки: ровная и горизонтальная

Место установки: сухое, хорошо проветриваемое и защищенное от замерзания

Мощность		
Макс. температура перекачиваемой жидкости	T	50 °C
Температура окружающей среды, макс.	T	40 °C
Максимальное рабочее давление	p_{max}	16 бар
Номинальные внутренние диаметры трубы на стороне всасывания	*RPS*	R 3
Номинальные внутренние диаметры трубы с напорной стороны	*RPD*	R 3
Число секций		6
Количество резервных насосов		1
Кол. рабочих насосов		4
Мотор		
Подключение к сети		3~380/400/440 В, 50/60 Гц
Допустимый перепад напряжения		400/50:+/-10%_380/60:+/-10%_440/60:+/-6% %
Класс изоляции		F
Степень защиты		IP 55
Номинальная мощность мотора	P_2	2,20 кВт
Номинальный ток 3~400 В, 50 Гц	I_N	5,60 A
Nominal current 3~380 V, 60 Hz	I	5,70 A
Nominal current 3~440 V, 60 Hz	I	5,50 A
КПД мотора	$\eta_{m\ 50\%}$	81,0 %
КПД мотора	$\eta_{m\ 75\%}$	84,0 %
КПД мотора	$\eta_{m\ 100\%}$	85,5 %
Материалы		
Корпус насоса		1.4301 [AISI304]
Вал насоса		1.4301 [AISI304]
Рабочее колесо		1.4307 [AISI304L]
Статическое уплотнение		EPDM
Mechanical seal		Q1BE3GG
Данные для заказа		

Лист данных: Wilo-Comfort COR-5 Helix VE 606/K/CCe

Изделие		Wilo
Тип		COR-5 Helix VE 606/K/CCe
Арт.-№		2536367
Вес, прим.	*m*	246 кг

• = имеется, - = отсутствует

Лист данных: Wilo-Comfort COR-6 Helix VE 611/K/CCe

Характеристики

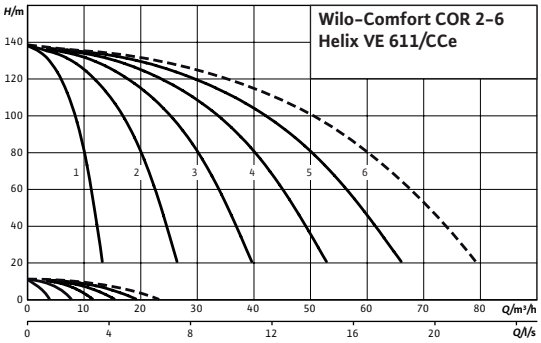

- - - - включая резервный насос

Габаритный чертеж

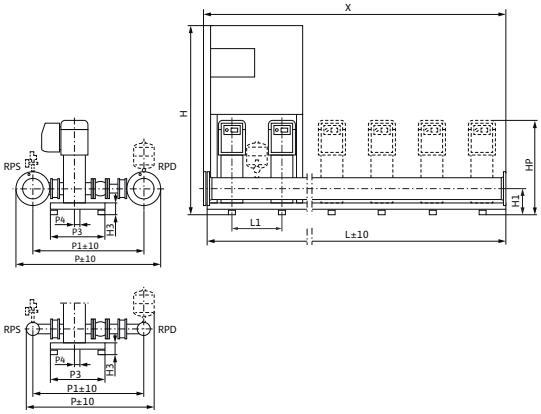

Приведены примеры установок. Позиция распределительной коробки зависит от высоты насоса.

Принадлежности (заказываются отдельно): Опционный комплект WMS для защиты от сухого хода

Поверхность для установки: ровная и горизонтальная

Место установки: сухое, хорошо проветриваемое и защищенное от замерзания

Мощность		
Макс. температура перекачиваемой жидкости	*T*	50 °C
Температура окружающей среды, макс.	*T*	40 °C
Максимальное рабочее давление	p_{max}	16 бар
Номинальные внутренние диаметры трубы на стороне всасывания	*RPS*	R 3
Номинальные внутренние диаметры трубы с напорной стороны	*RPD*	R 3
Число секций		11
Количество резервных насосов		1
Кол. рабочих насосов		5

Мотор		
Подключение к сети		3~380/400/440 В, 50/60 Гц
Допустимый перепад напряжения		400/50:+/-10%_380/60:+/-10%_440/60:+/-6% %
Класс изоляции		F
Степень защиты		IP 55
Номинальная мощность мотора	P_2	4,00 кВт
Номинальный ток 3~400 В, 50 Гц	I_N	9,70 A
Nominal current 3~380 V, 60 Hz	*I*	9,90 A
Nominal current 3~440 V, 60 Hz	*I*	9,30 A
КПД мотора	$\eta_{m\ 50\%}$	84,5 %
КПД мотора	$\eta_{m\ 75\%}$	87,1 %
КПД мотора	$\eta_{m\ 100\%}$	87,5 %

Материалы	
Корпус насоса	1.4301 [AISI304]
Вал насоса	1.4301 [AISI304]
Рабочее колесо	1.4307 [AISI304L]
Статическое уплотнение	EPDM
Mechanical seal	Q1BE3GG

Данные для заказа

Лист данных: Wilo-Comfort COR-6 Helix VE 611/K/CCe

Изделие		Wilo
Тип		COR-6 Helix VE 611/K/CCe
Арт.-№		2536371
Вес, прим.	*m*	594 кг

• = имеется, - = отсутствует

Лист данных: Wilo-Comfort COR-2 Helix VE 606/K/CCe

Характеристики

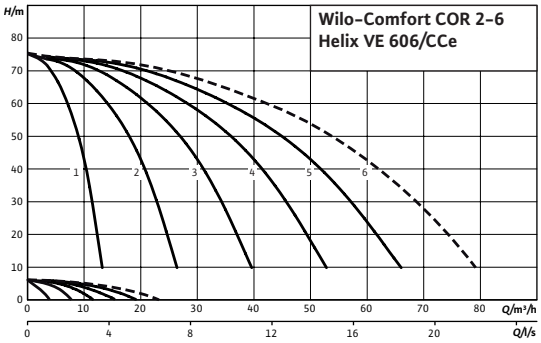

- - - - включая резервный насос

Габаритный чертеж

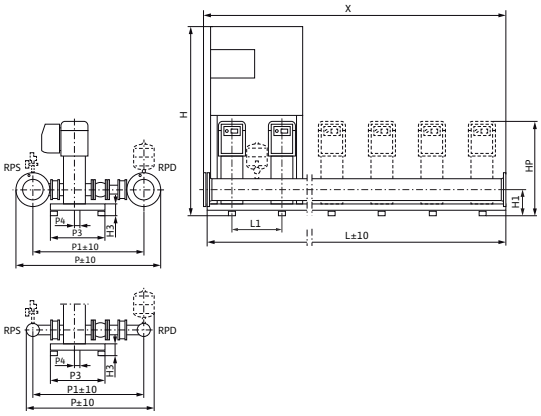

Приведены примеры установок. Позиция распределительной коробки зависит от высоты насоса.

Принадлежности (заказываются отдельно): Опционный комплект WMS для защиты от сухого хода

Поверхность для установки: ровная и горизонтальная

Место установки: сухое, хорошо проветриваемое и защищенное от замерзания

Мощность		
Макс. температура перекачиваемой жидкости	T	50 °C
Температура окружающей среды, макс.	T	40 °C
Максимальное рабочее давление	p_{max}	16 бар
Номинальные внутренние диаметры трубы на стороне всасывания	*RPS*	R 2
Номинальные внутренние диаметры трубы с напорной стороны	*RPD*	R 2
Число секций		6
Количество резервных насосов		1
Кол. рабочих насосов		1

Мотор		
Подключение к сети		3~380/400/440 В, 50/60 Гц
Допустимый перепад напряжения		400/50:+/-10%_380/60:+/-10%_440/60:+/-6% %
Класс изоляции		F
Степень защиты		IP 55
Номинальная мощность мотора	P_2	2,20 кВт
Номинальный ток 3~400 В, 50 Гц	I_N	5,60 A
Nominal current 3~380 V, 60 Hz	I	5,70 A
Nominal current 3~440 V, 60 Hz	I	5,50 A
КПД мотора	$\eta_{m\ 50\%}$	81,0 %
КПД мотора	$\eta_{m\ 75\%}$	84,0 %
КПД мотора	$\eta_{m\ 100\%}$	85,5 %

Материалы	
Корпус насоса	1.4301 [AISI304]
Вал насоса	1.4301 [AISI304]
Рабочее колесо	1.4307 [AISI304L]
Статическое уплотнение	EPDM
Mechanical seal	Q1BE3GG

Данные для заказа

Лист данных: Wilo-Comfort COR-2 Helix VE 606/K/CCe

Изделие		Wilo
Тип		COR-2 Helix VE 606/K/CCe
Арт.-№		2536358
Вес, прим.	*m*	151 кг

• = имеется, - = отсутствует

Лист данных: Wilo-Comfort COR-5 Helix VE 603/K/CCe

Характеристики

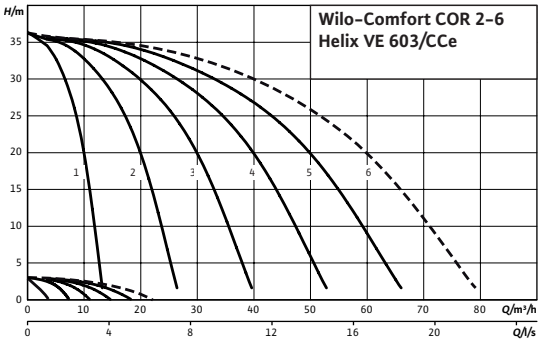

- - - - включая резервный насос

Габаритный чертеж

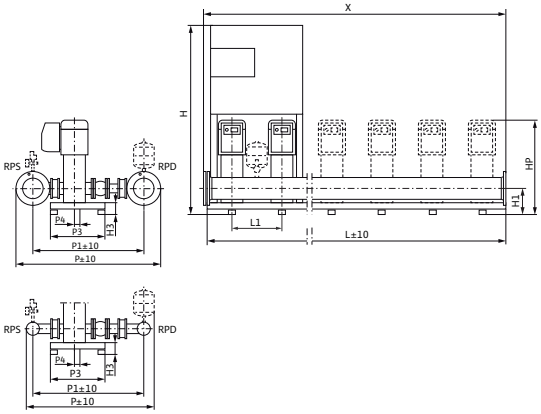

Приведены примеры установок. Позиция распределительной коробки зависит от высоты насоса.

Принадлежности (заказываются отдельно): Опционный комплект WMS для защиты от сухого хода

Поверхность для установки: ровная и горизонтальная

Место установки: сухое, хорошо проветриваемое и защищенное от замерзания

Мощность		
Макс. температура перекачиваемой жидкости	*T*	50 °C
Температура окружающей среды, макс.	*T*	40 °C
Максимальное рабочее давление	p_{max}	16 бар
Номинальные внутренние диаметры трубы на стороне всасывания	*RPS*	R 3
Номинальные внутренние диаметры трубы с напорной стороны	*RPD*	R 3
Число секций		3
Количество резервных насосов		1
Кол. рабочих насосов		4
Мотор		
Подключение к сети		3~380/400/440 В, 50/60 Гц
Допустимый перепад напряжения		400/50:+/-10%_380/60:+/-10%_440/60:+/-6% %
Класс изоляции		F
Степень защиты		IP 55
Номинальная мощность мотора	P_2	1,10 кВт
Номинальный ток 3~400 В, 50 Гц	I_N	3,20 A
Nominal current 3~380 V, 60 Hz	*I*	3,20 A
Nominal current 3~440 V, 60 Hz	*I*	2,60 A
КПД мотора	$\eta_{m\ 50\%}$	79,0 %
КПД мотора	$\eta_{m\ 75\%}$	82,0 %
КПД мотора	$\eta_{m\ 100\%}$	82,5 %
Материалы		
Корпус насоса		1.4301 [AISI304]
Вал насоса		1.4301 [AISI304]
Рабочее колесо		1.4307 [AISI304L]
Статическое уплотнение		EPDM
Mechanical seal		Q1BE3GG
Данные для заказа		

Лист данных: Wilo-Comfort COR-5 Helix VE 603/K/CCe

Изделие		Wilo
Тип		COR-5 Helix VE 603/K/CCe
Арт.-№		2536366
Вес, прим.	*m*	286 кг

• = имеется, - = отсутствует

Лист данных: Wilo-Comfort COR-2 Helix VE 611/K/CCe

Характеристики

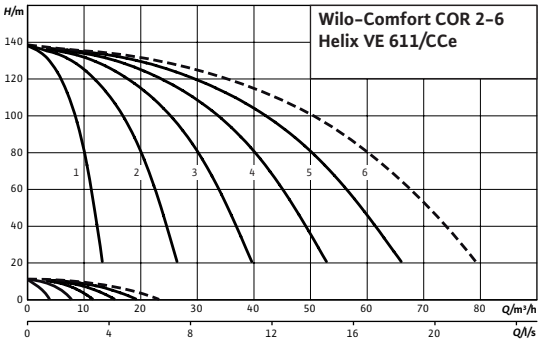

- - - - включая резервный насос

Габаритный чертеж

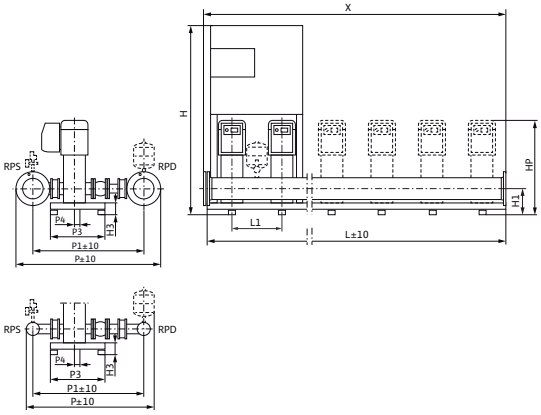

Приведены примеры установок. Позиция распределительной коробки зависит от высоты насоса.

Принадлежности (заказываются отдельно): Опционный комплект WMS для защиты от сухого хода

Поверхность для установки: ровная и горизонтальная

Место установки: сухое, хорошо проветриваемое и защищенное от замерзания

Мощность		
Макс. температура перекачиваемой жидкости	*T*	50 °C
Температура окружающей среды, макс.	*T*	40 °C
Максимальное рабочее давление	p_{max}	16 бар
Номинальные внутренние диаметры трубы на стороне всасывания	*RPS*	R 2
Номинальные внутренние диаметры трубы с напорной стороны	*RPD*	R 2
Число секций		11
Количество резервных насосов		1
Кол. рабочих насосов		1

Мотор		
Подключение к сети		3~380/400/440 В, 50/60 Гц
Допустимый перепад напряжения		400/50:+/-10%_380/60:+/-10%_440/60:+/-6% %
Класс изоляции		F
Степень защиты		IP 55
Номинальная мощность мотора	P_2	4,00 кВт
Номинальный ток 3~400 В, 50 Гц	I_N	9,70 A
Nominal current 3~380 V, 60 Hz	*I*	9,90 A
Nominal current 3~440 V, 60 Hz	*I*	9,30 A
КПД мотора	$\eta_{m\ 50\%}$	84,5 %
КПД мотора	$\eta_{m\ 75\%}$	87,1 %
КПД мотора	$\eta_{m\ 100\%}$	87,5 %

Материалы	
Корпус насоса	1.4301 [AISI304]
Вал насоса	1.4301 [AISI304]
Рабочее колесо	1.4307 [AISI304L]
Статическое уплотнение	EPDM
Mechanical seal	Q1BE3GG

Данные для заказа

Лист данных: Wilo-Comfort COR-2 Helix VE 611/K/CCe

Изделие		Wilo
Тип		COR-2 Helix VE 611/K/CCe
Арт.-№		2536359
Вес, прим.	*m*	218 кг

• = имеется, - = отсутствует

Лист данных: Wilo-Comfort COR-6 Helix VE 603/K/CCe

Характеристики

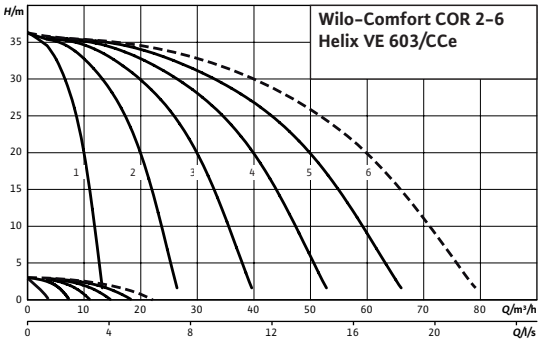

- - - - включая резервный насос

Габаритный чертеж

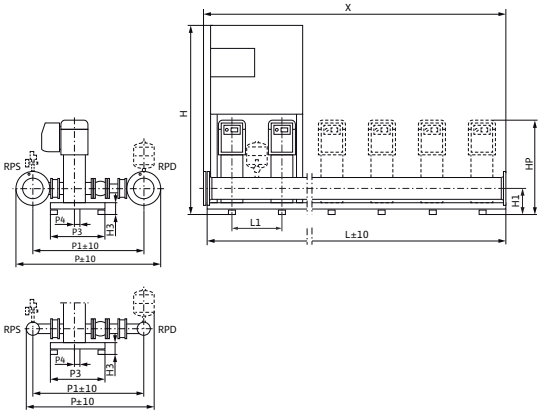

Приведены примеры установок. Позиция распределительной коробки зависит от высоты насоса.

Принадлежности (заказываются отдельно): Опционный комплект WMS для защиты от сухого хода

Поверхность для установки: ровная и горизонтальная

Место установки: сухое, хорошо проветриваемое и защищенное от замерзания

Мощность		
Макс. температура перекачиваемой жидкости	*T*	50 °C
Температура окружающей среды, макс.	*T*	40 °C
Максимальное рабочее давление	p_{max}	16 бар
Номинальные внутренние диаметры трубы на стороне всасывания	*RPS*	R 3
Номинальные внутренние диаметры трубы с напорной стороны	*RPD*	R 3
Число секций		3
Количество резервных насосов		1
Кол. рабочих насосов		5

Мотор		
Подключение к сети		3~380/400/440 В, 50/60 Гц
Допустимый перепад напряжения		400/50:+/-10%_380/60:+/-10%_440/60:+/-6% %
Класс изоляции		F
Степень защиты		IP 55
Номинальная мощность мотора	P_2	1,10 кВт
Номинальный ток 3~400 В, 50 Гц	I_N	3,20 A
Nominal current 3~380 V, 60 Hz	*I*	3,20 A
Nominal current 3~440 V, 60 Hz	*I*	2,60 A
КПД мотора	$\eta_{m\ 50\%}$	79,0 %
КПД мотора	$\eta_{m\ 75\%}$	82,0 %
КПД мотора	$\eta_{m\ 100\%}$	82,5 %

Материалы	
Корпус насоса	1.4301 [AISI304]
Вал насоса	1.4301 [AISI304]
Рабочее колесо	1.4307 [AISI304L]
Статическое уплотнение	EPDM
Mechanical seal	Q1BE3GG

Данные для заказа

Лист данных: Wilo-Comfort COR-6 Helix VE 603/K/CCe

Изделие		Wilo
Тип		COR-6 Helix VE 603/K/CCe
Арт.-№		2536369
Вес, прим.	*m*	332 кг

• = имеется, - = отсутствует

Лист данных: Wilo-Comfort COR-3 Helix VE 606/K/CCe

Характеристики

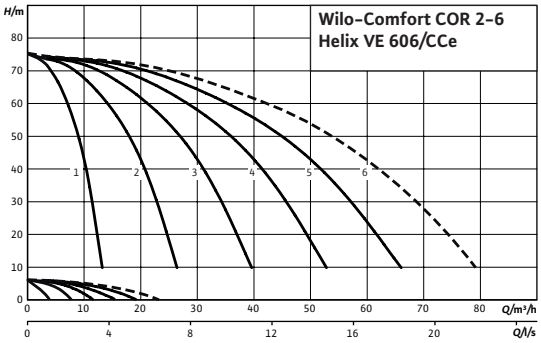

- - - - включая резервный насос

Габаритный чертеж

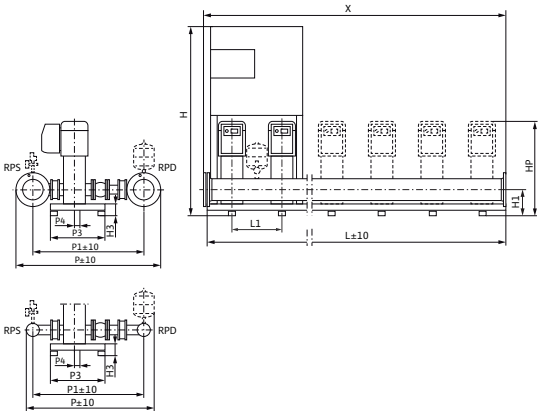

Приведены примеры установок. Позиция распределительной коробки зависит от высоты насоса.

Принадлежности (заказываются отдельно): Опционный комплект WMS для защиты от сухого хода

Поверхность для установки: ровная и горизонтальная

Место установки: сухое, хорошо проветриваемое и защищенное от замерзания

Мощность		
Макс. температура перекачиваемой жидкости	*T*	50 °C
Температура окружающей среды, макс.	*T*	40 °C
Максимальное рабочее давление	p_{max}	16 бар
Номинальные внутренние диаметры трубы на стороне всасывания	*RPS*	R 2½
Номинальные внутренние диаметры трубы с напорной стороны	*RPD*	R 2½
Число секций		6
Количество резервных насосов		1
Кол. рабочих насосов		2

Мотор		
Подключение к сети		3~380/400/440 В, 50/60 Гц
Допустимый перепад напряжения		400/50:+/-10%_380/60:+/-10%_440/60:+/-6% %
Класс изоляции		F
Степень защиты		IP 55
Номинальная мощность мотора	P_2	2,20 кВт
Номинальный ток 3~400 В, 50 Гц	I_N	5,60 A
Nominal current 3~380 V, 60 Hz	*I*	5,70 A
Nominal current 3~440 V, 60 Hz	*I*	5,50 A
КПД мотора	$\eta_{m\ 50\%}$	81,0 %
КПД мотора	$\eta_{m\ 75\%}$	84,0 %
КПД мотора	$\eta_{m\ 100\%}$	85,5 %

Материалы	
Корпус насоса	1.4301 [AISI304]
Вал насоса	1.4301 [AISI304]
Рабочее колесо	1.4307 [AISI304L]
Статическое уплотнение	EPDM
Mechanical seal	Q1BE3GG

Данные для заказа

Лист данных: Wilo-Comfort COR-3 Helix VE 606/K/CCe

Изделие		Wilo
Тип		COR-3 Helix VE 606/K/CCe
Арт.-№		2536361
Вес, прим.	*m*	208 кг

• = имеется, - = отсутствует

Лист данных: Wilo-Comfort COR-2 Helix VE 405/K/CCe

Характеристики

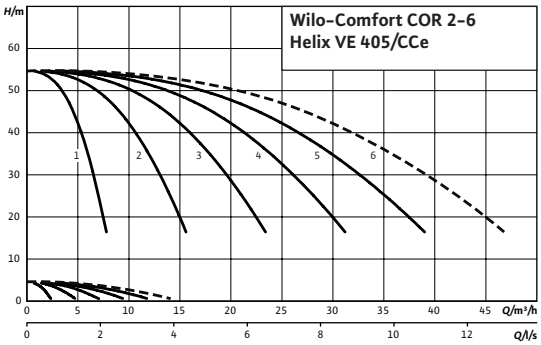

– – – – включая резервный насос

Габаритный чертеж

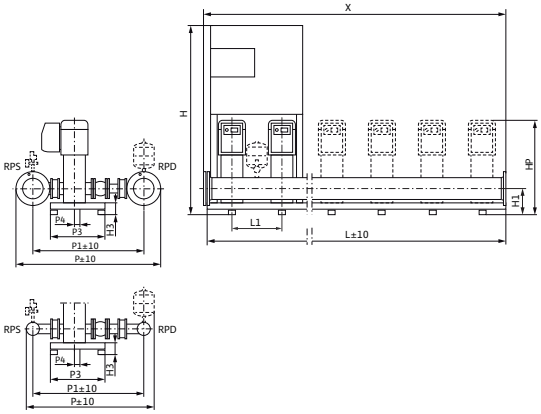

Приведены примеры установок. Позиция распределительной коробки зависит от высоты насоса.

Принадлежности (заказываются отдельно): Опционный комплект WMS для защиты от сухого хода

Поверхность для установки: ровная и горизонтальная

Место установки: сухое, хорошо проветриваемое и защищенное от замерзания

Мощность		
Макс. температура перекачиваемой жидкости	*T*	50 °C
Температура окружающей среды, макс.	*T*	40 °C
Максимальное рабочее давление	p_{max}	16 бар
Номинальные внутренние диаметры трубы на стороне всасывания	*RPS*	R 1½
Номинальные внутренние диаметры трубы с напорной стороны	*RPD*	Rp 1½
Число секций		5
Количество резервных насосов		1
Кол. рабочих насосов		1
Мотор		
Подключение к сети		3~380/400/440 В, 50/60 Гц
Допустимый перепад напряжения		400/50:+/-10%_380/60:+/-10%_440/60:+/-6% %
Класс изоляции		F
Степень защиты		IP 55
Номинальная мощность мотора	P_2	1,10 кВт
Номинальный ток 3~400 В, 50 Гц	I_N	3,20 A
Nominal current 3~380 V, 60 Hz	*I*	3,20 A
Nominal current 3~440 V, 60 Hz	*I*	2,60 A
КПД мотора	$\eta_{m\ 50\%}$	79,0 %
КПД мотора	$\eta_{m\ 75\%}$	82,0 %
КПД мотора	$\eta_{m\ 100\%}$	82,5 %
Материалы		
Корпус насоса		1.4301 [AISI304]
Вал насоса		1.4301 [AISI304]
Рабочее колесо		1.4307 [AISI304L]
Статическое уплотнение		EPDM
Mechanical seal		Q1BE3GG
Данные для заказа		

Лист данных: Wilo-Comfort COR-2 Helix VE 405/K/CCe

Изделие		Wilo
Тип		COR-2 Helix VE 405/K/CCe
Арт.-№		2537610
Вес, прим.	*m*	125 кг

• = имеется, - = отсутствует

Лист данных: Wilo-Comfort COR-4 Helix VE 405/K/CCe

Характеристики

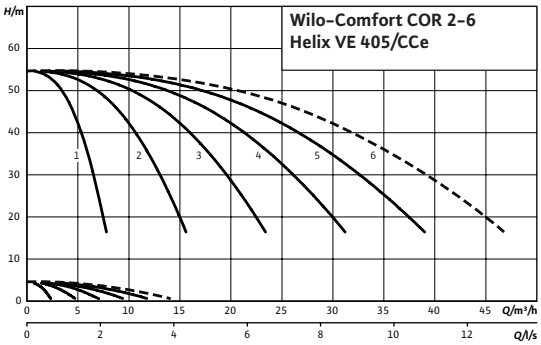

– – – – включая резервный насос

Габаритный чертеж

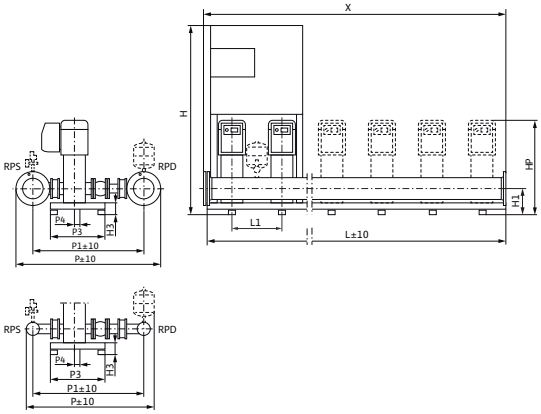

Приведены примеры установок. Позиция распределительной коробки зависит от высоты насоса.

Принадлежности (заказываются отдельно): Опционный комплект WMS для защиты от сухого хода

Поверхность для установки: ровная и горизонтальная

Место установки: сухое, хорошо проветриваемое и защищенное от замерзания

Мощность		
Макс. температура перекачиваемой жидкости	*T*	50 °C
Температура окружающей среды, макс.	*T*	40 °C
Максимальное рабочее давление	p_{max}	16 бар
Номинальные внутренние диаметры трубы на стороне всасывания	*RPS*	R 2½
Номинальные внутренние диаметры трубы с напорной стороны	*RPD*	R 2½
Число секций		5
Количество резервных насосов		1
Кол. рабочих насосов		3
Мотор		
Подключение к сети		3~380/400/440 В, 50/60 Гц
Допустимый перепад напряжения		400/50:+/-10%_380/60:+/-10%_440/60:+/-6% %
Класс изоляции		F
Степень защиты		IP 55
Номинальная мощность мотора	P_2	1,10 кВт
Номинальный ток 3~400 В, 50 Гц	I_N	3,20 A
Nominal current 3~380 V, 60 Hz	*I*	3,20 A
Nominal current 3~440 V, 60 Hz	*I*	2,60 A
КПД мотора	$\eta_{m\ 50\%}$	79,0 %
КПД мотора	$\eta_{m\ 75\%}$	82,0 %
КПД мотора	$\eta_{m\ 100\%}$	82,5 %
Материалы		
Корпус насоса		1.4301 [AISI304]
Вал насоса		1.4301 [AISI304]
Рабочее колесо		1.4307 [AISI304L]
Статическое уплотнение		EPDM
Mechanical seal		Q1BE3GG
Данные для заказа		

Лист данных: Wilo-Comfort COR-4 Helix VE 405/K/CCe

Изделие		Wilo
Тип		COR-4 Helix VE 405/K/CCe
Арт.-№		2537614
Вес, прим.	*m*	222 кг

• = имеется, - = отсутствует

Лист данных: Wilo-Comfort COR-5 Helix VE 611/K/CCe

Характеристики

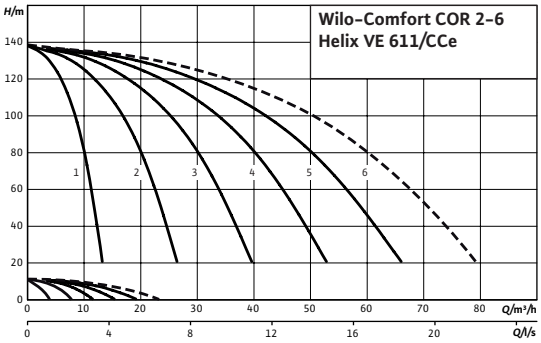

- - - - включая резервный насос

Габаритный чертеж

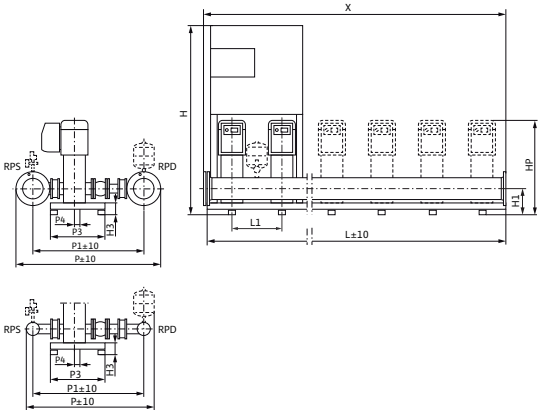

Приведены примеры установок. Позиция распределительной коробки зависит от высоты насоса.

Принадлежности (заказываются отдельно): Опционный комплект WMS для защиты от сухого хода

Поверхность для установки: ровная и горизонтальная

Место установки: сухое, хорошо проветриваемое и защищенное от замерзания

Мощность		
Макс. температура перекачиваемой жидкости	*T*	50 °C
Температура окружающей среды, макс.	*T*	40 °C
Максимальное рабочее давление	p_{max}	16 бар
Номинальные внутренние диаметры трубы на стороне всасывания	*RPS*	R 3
Номинальные внутренние диаметры трубы с напорной стороны	*RPD*	R 3
Число секций		11
Количество резервных насосов		1
Кол. рабочих насосов		4
Мотор		
Подключение к сети		3~380/400/440 В, 50/60 Гц
Допустимый перепад напряжения		400/50:+/-10%_380/60:+/-10%_440/60:+/-6% %
Класс изоляции		F
Степень защиты		IP 55
Номинальная мощность мотора	P_2	4,00 кВт
Номинальный ток 3~400 В, 50 Гц	I_N	9,70 A
Nominal current 3~380 V, 60 Hz	*I*	9,90 A
Nominal current 3~440 V, 60 Hz	*I*	9,30 A
КПД мотора	$\eta_{m\ 50\%}$	84,5 %
КПД мотора	$\eta_{m\ 75\%}$	87,1 %
КПД мотора	$\eta_{m\ 100\%}$	87,5 %
Материалы		
Корпус насоса		1.4301 [AISI304]
Вал насоса		1.4301 [AISI304]
Рабочее колесо		1.4307 [AISI304L]
Статическое уплотнение		EPDM
Mechanical seal		Q1BE3GG
Данные для заказа		

Лист данных: Wilo-Comfort COR-5 Helix VE 611/K/CCe

Изделие		Wilo
Тип		COR-5 Helix VE 611/K/CCe
Арт.-№		2536368
Вес, прим.	*m*	507 кг

• = имеется, - = отсутствует

Лист данных: Wilo-Comfort COR-2 Helix VE 603/K/CCe

Характеристики

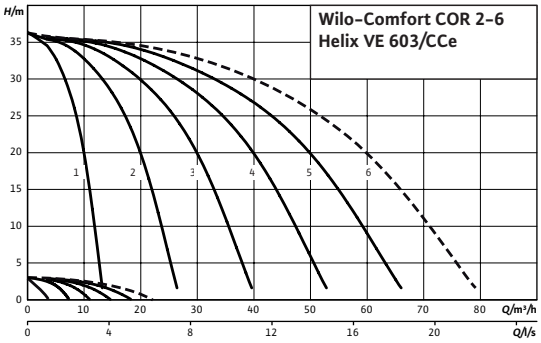

- - - - включая резервный насос

Габаритный чертеж

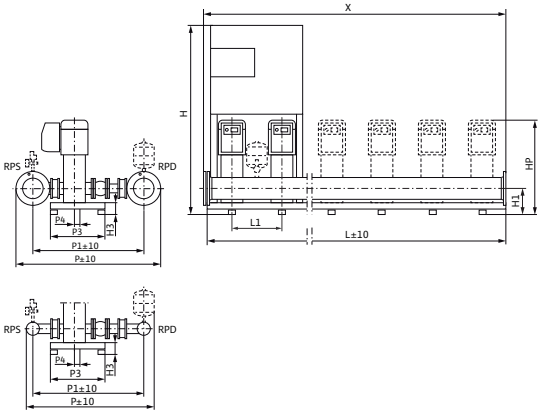

Приведены примеры установок. Позиция распределительной коробки зависит от высоты насоса.

Принадлежности (заказываются отдельно): Опционный комплект WMS для защиты от сухого хода

Поверхность для установки: ровная и горизонтальная

Место установки: сухое, хорошо проветриваемое и защищенное от замерзания

Мощность		
Макс. температура перекачиваемой жидкости	*T*	50 °C
Температура окружающей среды, макс.	*T*	40 °C
Максимальное рабочее давление	p_{max}	16 бар
Номинальные внутренние диаметры трубы на стороне всасывания	*RPS*	R 2
Номинальные внутренние диаметры трубы с напорной стороны	*RPD*	R 2
Число секций		3
Количество резервных насосов		1
Кол. рабочих насосов		1
Мотор		
Подключение к сети		3~380/400/440 В, 50/60 Гц
Допустимый перепад напряжения		400/50:+/-10%_380/60:+/-10%_440/60:+/-6% %
Класс изоляции		F
Степень защиты		IP 55
Номинальная мощность мотора	P_2	1,10 кВт
Номинальный ток 3~400 В, 50 Гц	I_N	3,20 A
Nominal current 3~380 V, 60 Hz	*I*	3,20 A
Nominal current 3~440 V, 60 Hz	*I*	2,60 A
КПД мотора	$\eta_{m\ 50\%}$	79,0 %
КПД мотора	$\eta_{m\ 75\%}$	82,0 %
КПД мотора	$\eta_{m\ 100\%}$	82,5 %
Материалы		
Корпус насоса		1.4301 [AISI304]
Вал насоса		1.4301 [AISI304]
Рабочее колесо		1.4307 [AISI304L]
Статическое уплотнение		EPDM
Mechanical seal		Q1BE3GG
Данные для заказа		

Лист данных: Wilo-Comfort COR-2 Helix VE 603/K/CCe

Изделие		Wilo
Тип		COR-2 Helix VE 603/K/CCe
Арт.-№		2536357
Вес, прим.	*m*	127 кг

• = имеется, - = отсутствует

Лист данных: Wilo-Comfort COR-6 Helix VE 410/K/CCe

Характеристики

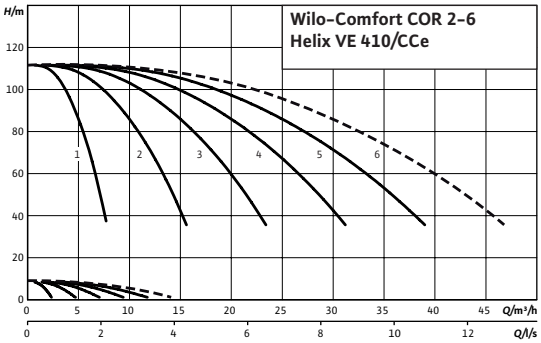

- - - - включая резервный насос

Габаритный чертеж

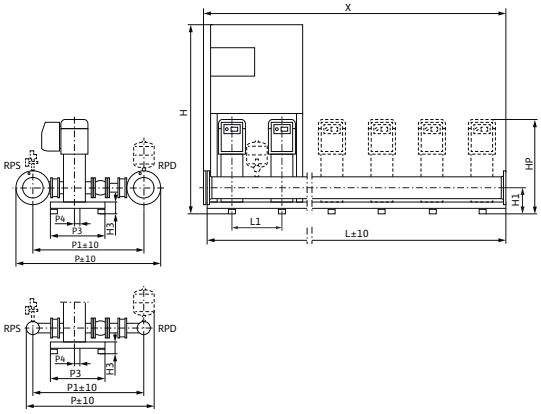

Приведены примеры установок. Позиция распределительной коробки зависит от высоты насоса.

Принадлежности (заказываются отдельно): Опционный комплект WMS для защиты от сухого хода

Поверхность для установки: ровная и горизонтальная

Место установки: сухое, хорошо проветриваемое и защищенное от замерзания

Мощность		
Макс. температура перекачиваемой жидкости	*T*	50 °C
Температура окружающей среды, макс.	*T*	40 °C
Максимальное рабочее давление	p_{max}	16 бар
Номинальные внутренние диаметры трубы на стороне всасывания	*RPS*	R 2½
Номинальные внутренние диаметры трубы с напорной стороны	*RPD*	R 2½
Число секций		10
Количество резервных насосов		1
Кол. рабочих насосов		5
Мотор		
Подключение к сети		3~380/400/440 В, 50/60 Гц
Допустимый перепад напряжения		400/50:+/-10%_380/60:+/-10%_440/60:+/-6% %
Класс изоляции		F
Степень защиты		IP 55
Номинальная мощность мотора	P_2	2,20 кВт
Номинальный ток 3~400 В, 50 Гц	I_N	5,60 A
Nominal current 3~380 V, 60 Hz	*I*	5,70 A
Nominal current 3~440 V, 60 Hz	*I*	5,50 A
КПД мотора	$\eta_{m\ 50\%}$	81,0 %
КПД мотора	$\eta_{m\ 75\%}$	84,0 %
КПД мотора	$\eta_{m\ 100\%}$	85,5 %
Материалы		
Корпус насоса		1.4301 [AISI304]
Вал насоса		1.4301 [AISI304]
Рабочее колесо		1.4307 [AISI304L]
Статическое уплотнение		EPDM
Mechanical seal		Q1BE3GG
Данные для заказа		

Лист данных: Wilo-Comfort COR-6 Helix VE 410/K/CCe

Изделие		Wilo
Тип		COR-6 Helix VE 410/K/CCe
Арт.-№		2537619
Вес, прим.	*m*	394 кг

• = имеется, - = отсутствует

Лист данных: Wilo-Comfort COR-5 Helix VE 410/K/CCe

Характеристики

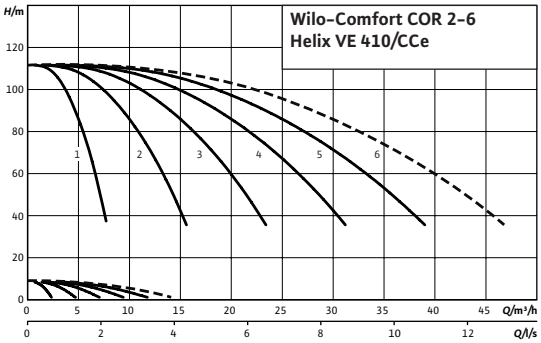

- - - - включая резервный насос

Габаритный чертеж

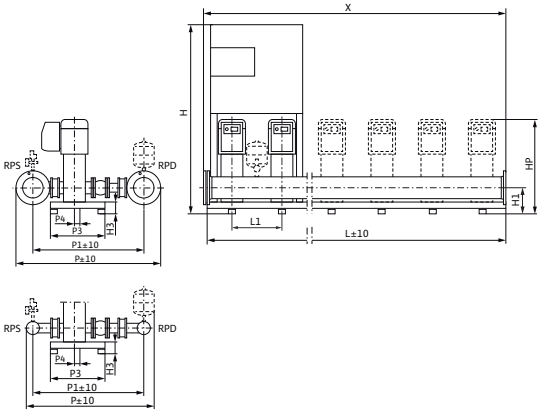

Приведены примеры установок. Позиция распределительной коробки зависит от высоты насоса.

Принадлежности (заказываются отдельно): Опционный комплект WMS для защиты от сухого хода

Поверхность для установки: ровная и горизонтальная

Место установки: сухое, хорошо проветриваемое и защищенное от замерзания

Мощность		
Макс. температура перекачиваемой жидкости	*T*	50 °C
Температура окружающей среды, макс.	*T*	40 °C
Максимальное рабочее давление	p_{max}	16 бар
Номинальные внутренние диаметры трубы на стороне всасывания	*RPS*	R 2½
Номинальные внутренние диаметры трубы с напорной стороны	*RPD*	R 2½
Число секций		10
Количество резервных насосов		1
Кол. рабочих насосов		4

Мотор		
Подключение к сети		3~380/400/440 В, 50/60 Гц
Допустимый перепад напряжения		400/50:+/-10%_380/60:+/-10%_440/60:+/-6% %
Класс изоляции		F
Степень защиты		IP 55
Номинальная мощность мотора	P_2	2,20 кВт
Номинальный ток 3~400 В, 50 Гц	I_N	5,60 A
Nominal current 3~380 V, 60 Hz	*I*	5,70 A
Nominal current 3~440 V, 60 Hz	*I*	5,50 A
КПД мотора	$\eta_{m\ 50\%}$	81,0 %
КПД мотора	$\eta_{m\ 75\%}$	84,0 %
КПД мотора	$\eta_{m\ 100\%}$	85,5 %

Материалы	
Корпус насоса	1.4301 [AISI304]
Вал насоса	1.4301 [AISI304]
Рабочее колесо	1.4307 [AISI304L]
Статическое уплотнение	EPDM
Mechanical seal	Q1BE3GG

Данные для заказа

Лист данных: Wilo-Comfort COR-5 Helix VE 410/K/CCe

Изделие		Wilo
Тип		COR-5 Helix VE 410/K/CCe
Арт.-№		2537617
Вес, прим.	*m*	338 кг

• = имеется, - = отсутствует

Лист данных: Wilo-Comfort COR-4 Helix VE 410/K/CCe

Характеристики

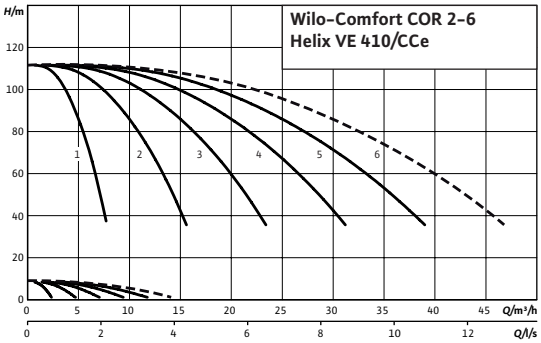

- - - - включая резервный насос

Габаритный чертеж

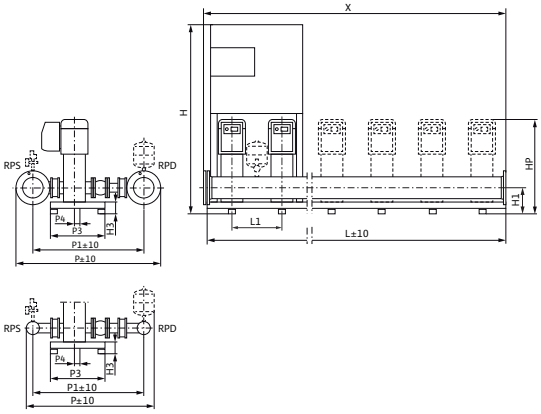

Приведены примеры установок. Позиция распределительной коробки зависит от высоты насоса.

Принадлежности (заказываются отдельно): Опционный комплект WMS для защиты от сухого хода

Поверхность для установки: ровная и горизонтальная

Место установки: сухое, хорошо проветриваемое и защищенное от замерзания

Мощность		
Макс. температура перекачиваемой жидкости	*T*	50 °C
Температура окружающей среды, макс.	*T*	40 °C
Максимальное рабочее давление	p_{max}	16 бар
Номинальные внутренние диаметры трубы на стороне всасывания	*RPS*	R 2½
Номинальные внутренние диаметры трубы с напорной стороны	*RPD*	R 2½
Число секций		10
Количество резервных насосов		1
Кол. рабочих насосов		3
Мотор		
Подключение к сети		3~380/400/440 В, 50/60 Гц
Допустимый перепад напряжения		400/50:+/-10%_380/60:+/-10%_440/60:+/-6% %
Класс изоляции		F
Степень защиты		IP 55
Номинальная мощность мотора	P_2	2,20 кВт
Номинальный ток 3~400 В, 50 Гц	I_N	5,60 A
Nominal current 3~380 V, 60 Hz	*I*	5,70 A
Nominal current 3~440 V, 60 Hz	*I*	5,50 A
КПД мотора	$\eta_{m\ 50\%}$	81,0 %
КПД мотора	$\eta_{m\ 75\%}$	84,0 %
КПД мотора	$\eta_{m\ 100\%}$	85,5 %
Материалы		
Корпус насоса		1.4301 [AISI304]
Вал насоса		1.4301 [AISI304]
Рабочее колесо		1.4307 [AISI304L]
Статическое уплотнение		EPDM
Mechanical seal		Q1BE3GG
Данные для заказа		

Лист данных: Wilo-Comfort COR-4 Helix VE 410/K/CCe

Изделие		Wilo
Тип		COR-4 Helix VE 410/K/CCe
Арт.-№		2537615
Вес, прим.	*m*	268 кг

• = имеется, - = отсутствует

Лист данных: Wilo-Comfort COR-6 Helix VE 606/K/CCe

Характеристики

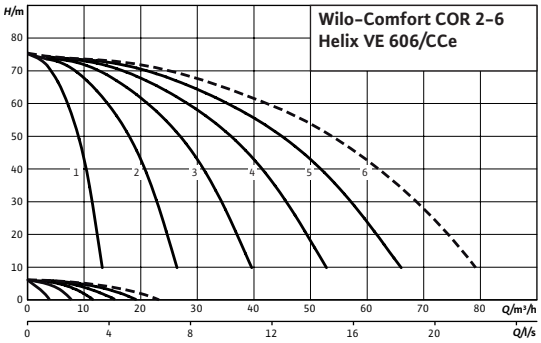

- - - - включая резервный насос

Габаритный чертеж

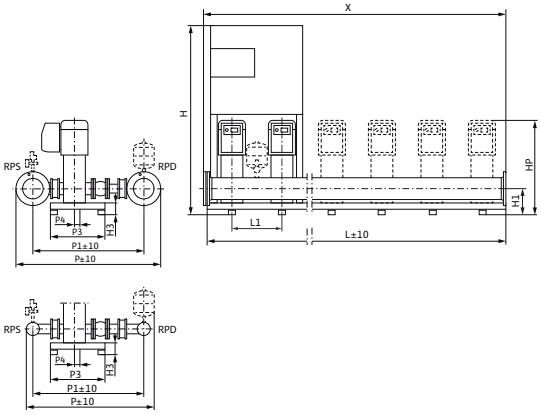

Приведены примеры установок. Позиция распределительной коробки зависит от высоты насоса.

Принадлежности (заказываются отдельно): Опционный комплект WMS для защиты от сухого хода

Поверхность для установки: ровная и горизонтальная

Место установки: сухое, хорошо проветриваемое и защищенное от замерзания

Мощность		
Макс. температура перекачиваемой жидкости	T	50 °C
Температура окружающей среды, макс.	T	40 °C
Максимальное рабочее давление	p_{max}	16 бар
Номинальные внутренние диаметры трубы на стороне всасывания	*RPS*	R 3
Номинальные внутренние диаметры трубы с напорной стороны	*RPD*	R 3
Число секций		6
Количество резервных насосов		1
Кол. рабочих насосов		5

Мотор		
Подключение к сети		3~380/400/440 В, 50/60 Гц
Допустимый перепад напряжения		400/50:+/-10%_380/60:+/-10%_440/60:+/-6% %
Класс изоляции		F
Степень защиты		IP 55
Номинальная мощность мотора	P_2	2,20 кВт
Номинальный ток 3~400 В, 50 Гц	I_N	5,60 A
Nominal current 3~380 V, 60 Hz	I	5,70 A
Nominal current 3~440 V, 60 Hz	I	5,50 A
КПД мотора	$\eta_{m\ 50\%}$	81,0 %
КПД мотора	$\eta_{m\ 75\%}$	84,0 %
КПД мотора	$\eta_{m\ 100\%}$	85,5 %

Материалы	
Корпус насоса	1.4301 [AISI304]
Вал насоса	1.4301 [AISI304]
Рабочее колесо	1.4307 [AISI304L]
Статическое уплотнение	EPDM
Mechanical seal	Q1BE3GG

Данные для заказа

Лист данных: Wilo-Comfort COR-6 Helix VE 606/K/CCe

Изделие		Wilo
Тип		COR-6 Helix VE 606/K/CCe
Арт.-№		2536370
Вес, прим.	*m*	404 кг

• = имеется, - = отсутствует

Лист данных: Wilo-Comfort COR-2 Helix VE 1603/K-3kw/CCe

Характеристики

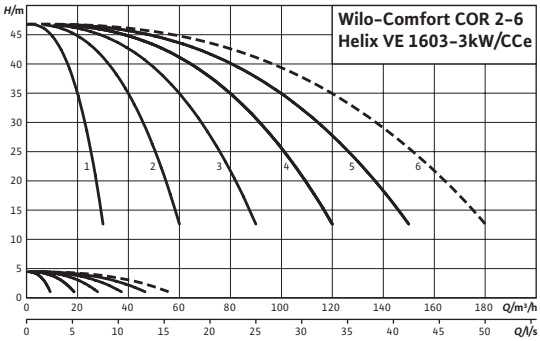

- - - - включая резервный насос

Габаритный чертеж

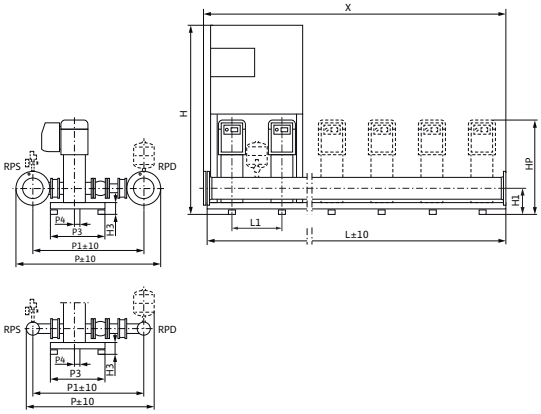

Приведены примеры установок. Позиция распределительной коробки зависит от высоты насоса.

Принадлежности (заказываются отдельно): Опционный комплект WMS для защиты от сухого хода

Поверхность для установки: ровная и горизонтальная

Место установки: сухое, хорошо проветриваемое и защищенное от замерзания

Мощность		
Макс. температура перекачиваемой жидкости	*T*	50 °C
Температура окружающей среды, макс.	*T*	40 °C
Максимальное рабочее давление	p_{max}	16 бар
Номинальные внутренние диаметры трубы на стороне всасывания	*RPS*	R 3
Номинальные внутренние диаметры трубы с напорной стороны	*RPD*	R 3
Число секций		3
Количество резервных насосов		1
Кол. рабочих насосов		1
Мотор		
Подключение к сети		3~380/400/440 В, 50/60 Гц
Допустимый перепад напряжения		400/50:+/-10%_380/60:+/-10%_440/60:+/-6% %
Класс изоляции		F
Степень защиты		IP 55
Номинальная мощность мотора	P_2	3,00 кВт
Номинальный ток 3~400 В, 50 Гц	I_N	9,00 A
Nominal current 3~380 V, 60 Hz	*I*	9,30 A
Nominal current 3~440 V, 60 Hz	*I*	8,70 A
КПД мотора	$\eta_{m\ 50\%}$	84,2 %
КПД мотора	$\eta_{m\ 75\%}$	87,5 %
КПД мотора	$\eta_{m\ 100\%}$	87,5 %
Материалы		
Корпус насоса		1.4301 [AISI304]
Вал насоса		1.4301 [AISI304]
Рабочее колесо		1.4307 [AISI304L]
Статическое уплотнение		EPDM
Mechanical seal		Q1BE3GG
Данные для заказа		

Лист данных: Wilo-Comfort COR-2 Helix VE 1603/K-3kw/CCe

Изделие		Wilo
Тип		COR-2 Helix VE 1603/K-3kw/CCe
Арт.-№		2539322
Вес, прим.	*m*	210 кг

• = имеется, - = отсутствует

Лист данных: Wilo-Comfort COR-4 Helix VE 1005/K/CCe

Характеристики

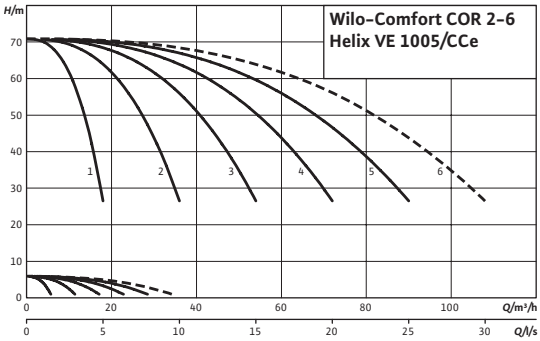

– – – – включая резервный насос

Габаритный чертеж

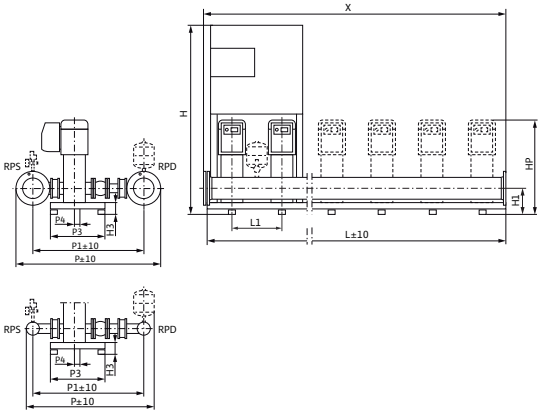

Приведены примеры установок. Позиция распределительной коробки зависит от высоты насоса.

Принадлежности (заказываются отдельно): Опционный комплект WMS для защиты от сухого хода

Поверхность для установки: ровная и горизонтальная

Место установки: сухое, хорошо проветриваемое и защищенное от замерзания

Мощность		
Макс. температура перекачиваемой жидкости	*T*	50 °C
Температура окружающей среды, макс.	*T*	40 °C
Максимальное рабочее давление	p_{max}	16 бар
Номинальные внутренние диаметры трубы на стороне всасывания	*RPS*	R 3
Номинальные внутренние диаметры трубы с напорной стороны	*RPD*	R 3
Число секций		5
Количество резервных насосов		1
Кол. рабочих насосов		3
Мотор		
Подключение к сети		3~380/400/440 В, 50/60 Гц
Допустимый перепад напряжения		400/50:+/-10%_380/60:+/-10%_440/60:+/-6% %
Класс изоляции		F
Степень защиты		IP 55
Номинальная мощность мотора	P_2	3,00 кВт
Номинальный ток 3~400 В, 50 Гц	I_N	9,00 A
Nominal current 3~380 V, 60 Hz	*I*	9,30 A
Nominal current 3~440 V, 60 Hz	*I*	8,70 A
КПД мотора	$\eta_{m\ 50\%}$	84,2 %
КПД мотора	$\eta_{m\ 75\%}$	87,5 %
КПД мотора	$\eta_{m\ 100\%}$	87,5 %
Материалы		
Корпус насоса		1.4301 [AISI304]
Вал насоса		1.4301 [AISI304]
Рабочее колесо		1.4307 [AISI304L]
Статическое уплотнение		EPDM
Mechanical seal		Q1BE3GG
Данные для заказа		

Лист данных: Wilo-Comfort COR-4 Helix VE 1005/K/CCe

Изделие		Wilo
Тип		COR-4 Helix VE 1005/K/CCe
Арт.-№		2539339
Вес, прим.	*m*	377 кг

• = имеется, - = отсутствует

Лист данных: Wilo-Comfort COR-4 Helix VE 403/K/CCe

Характеристики

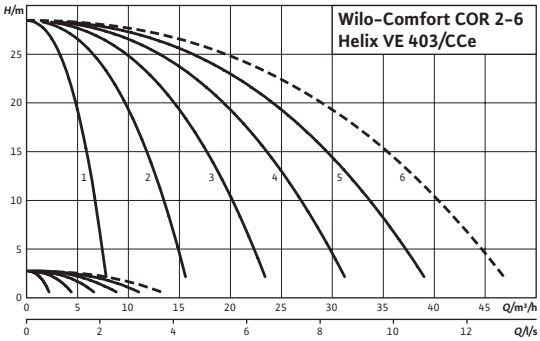

– – – – включая резервный насос

Габаритный чертеж

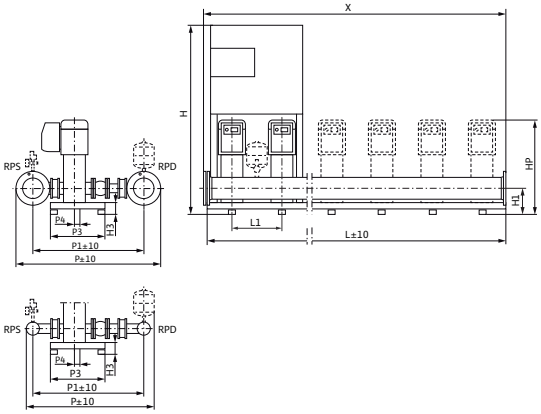

Приведены примеры установок. Позиция распределительной коробки зависит от высоты насоса.

Принадлежности (заказываются отдельно): Опционный комплект WMS для защиты от сухого хода

Поверхность для установки: ровная и горизонтальная

Место установки: сухое, хорошо проветриваемое и защищенное от замерзания

Мощность		
Макс. температура перекачиваемой жидкости	T	50 °C
Температура окружающей среды, макс.	T	40 °C
Максимальное рабочее давление	p_{max}	16 бар
Номинальные внутренние диаметры трубы на стороне всасывания	*RPS*	R 2½
Номинальные внутренние диаметры трубы с напорной стороны	*RPD*	R 2½
Число секций		3
Количество резервных насосов		1
Кол. рабочих насосов		3

Мотор		
Подключение к сети		3~380/400/440 В, 50/60 Гц
Допустимый перепад напряжения		400/50:+/-10%_380/60:+/-10%_440/60:+/-6% %
Класс изоляции		F
Степень защиты		IP 55
Номинальная мощность мотора	P_2	0,55 кВт
Номинальный ток 3~400 В, 50 Гц	I_N	1,70 A
Nominal current 3~380 V, 60 Hz	I	1,80 A
Nominal current 3~440 V, 60 Hz	I	2,60 A
КПД мотора	$\eta_{m\ 50\%}$	74,0 %
КПД мотора	$\eta_{m\ 75\%}$	78,0 %
КПД мотора	$\eta_{m\ 100\%}$	79,0 %

Материалы	
Корпус насоса	1.4301 [AISI304]
Вал насоса	1.4301 [AISI304]
Рабочее колесо	1.4307 [AISI304L]
Статическое уплотнение	EPDM
Mechanical seal	Q1BE3GG

Данные для заказа

Лист данных: Wilo-Comfort COR-4 Helix VE 403/K/CCe

Изделие		Wilo
Тип		COR-4 Helix VE 403/K/CCe
Арт.-№		2539332
Вес, прим.	*m*	208 кг

• = имеется, - = отсутствует

Лист данных: Wilo-Comfort COR-6 Helix VE 407/K/CCe

Характеристики

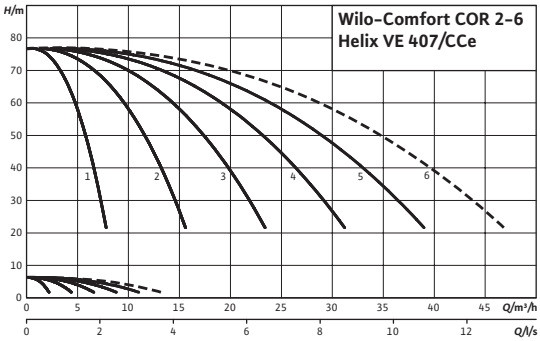

- - - - включая резервный насос

Габаритный чертеж

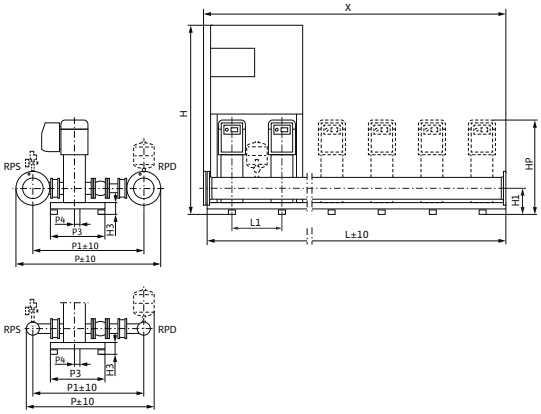

Приведены примеры установок. Позиция распределительной коробки зависит от высоты насоса.

Принадлежности (заказываются отдельно): Опционный комплект WMS для защиты от сухого хода

Поверхность для установки: ровная и горизонтальная

Место установки: сухое, хорошо проветриваемое и защищенное от замерзания

Мощность

Макс. температура перекачиваемой жидкости	T	50 °C
Температура окружающей среды, макс.	T	40 °C
Максимальное рабочее давление	p_{max}	16 бар
Номинальные внутренние диаметры трубы на стороне всасывания	*RPS*	R 2½
Номинальные внутренние диаметры трубы с напорной стороны	*RPD*	R 2½
Число секций		7
Количество резервных насосов		1
Кол. рабочих насосов		5

Мотор

Подключение к сети		3~380/400/440 В, 50/60 Гц
Допустимый перепад напряжения		400/50:+/-10%_380/60:+/-10%_440/60:+/-6% %
Класс изоляции		F
Степень защиты		IP 55
Номинальная мощность мотора	P_2	1,50 кВт
Номинальный ток 3~400 В, 50 Гц	I_N	5,60 A
Nominal current 3~380 V, 60 Hz	I	5,80 A
Nominal current 3~440 V, 60 Hz	I	5,40 A
КПД мотора	$\eta_{m\ 50\%}$	79,0 %
КПД мотора	$\eta_{m\ 75\%}$	82,0 %
КПД мотора	$\eta_{m\ 100\%}$	84,0 %

Материалы

Корпус насоса	1.4301 [AISI304]
Вал насоса	1.4301 [AISI304]
Рабочее колесо	1.4307 [AISI304L]
Статическое уплотнение	EPDM
Mechanical seal	Q1BE3GG

Данные для заказа

Лист данных: Wilo-Comfort COR-6 Helix VE 407/K/CCe

Изделие		Wilo
Тип		COR-6 Helix VE 407/K/CCe
Арт.-№		2539352
Вес, прим.	*m*	382 кг

• = имеется, - = отсутствует

Лист данных: Wilo-Comfort COR-5 Helix VE 404/K/CCe

Характеристики

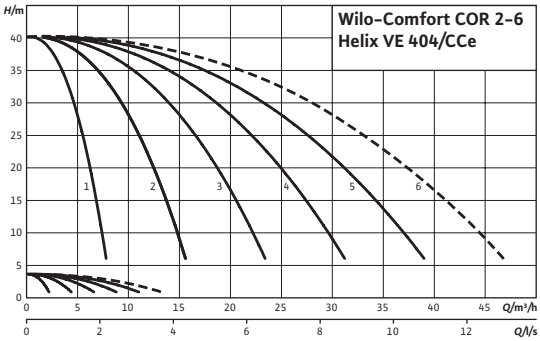

– – – – включая резервный насос

Габаритный чертеж

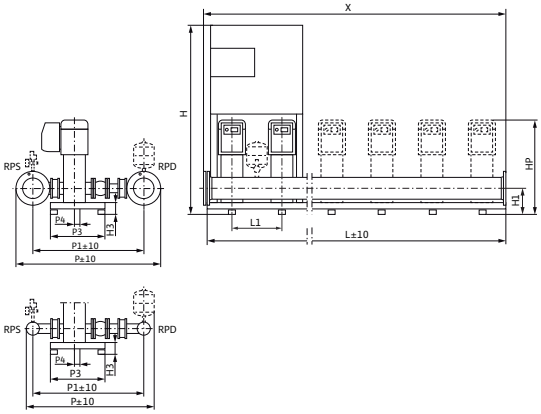

Приведены примеры установок. Позиция распределительной коробки зависит от высоты насоса.

Принадлежности (заказываются отдельно): Опционный комплект WMS для защиты от сухого хода

Поверхность для установки: ровная и горизонтальная

Место установки: сухое, хорошо проветриваемое и защищенное от замерзания

Мощность		
Макс. температура перекачиваемой жидкости	T	50 °C
Температура окружающей среды, макс.	T	40 °C
Максимальное рабочее давление	p_{max}	16 бар
Номинальные внутренние диаметры трубы на стороне всасывания	*RPS*	R 2½
Номинальные внутренние диаметры трубы с напорной стороны	*RPD*	R 2½
Число секций		4
Количество резервных насосов		1
Кол. рабочих насосов		4

Мотор		
Подключение к сети		3~380/400/440 В, 50/60 Гц
Допустимый перепад напряжения		400/50:+/-10%_380/60:+/-10%_440/60:+/-6% %
Класс изоляции		F
Степень защиты		IP 55
Номинальная мощность мотора	P_2	0,75 кВт
Номинальный ток 3~400 В, 50 Гц	I_N	3,20 A
Nominal current 3~380 V, 60 Hz	I	3,40 A
Nominal current 3~440 V, 60 Hz	I	3,10 A
КПД мотора	$\eta_{m\ 50\%}$	74,0 %
КПД мотора	$\eta_{m\ 75\%}$	78,0 %
КПД мотора	$\eta_{m\ 100\%}$	79,0 %

Материалы	
Корпус насоса	1.4301 [AISI304]
Вал насоса	1.4301 [AISI304]
Рабочее колесо	1.4307 [AISI304L]
Статическое уплотнение	EPDM
Mechanical seal	Q1BE3GG

Данные для заказа

Лист данных: Wilo-Comfort COR-5 Helix VE 404/K/CCe

Изделие		Wilo
Тип		COR-5 Helix VE 404/K/CCe
Арт.-№		2539342
Вес, прим.	*m*	278 кг

• = имеется, - = отсутствует

Лист данных: Wilo-Comfort COR-5 Helix VE 1005/K/CCe

Характеристики

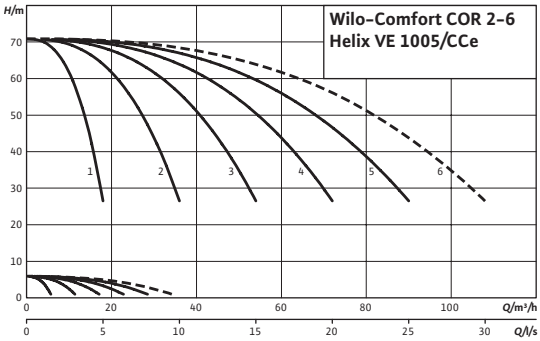

– – – – включая резервный насос

Габаритный чертеж

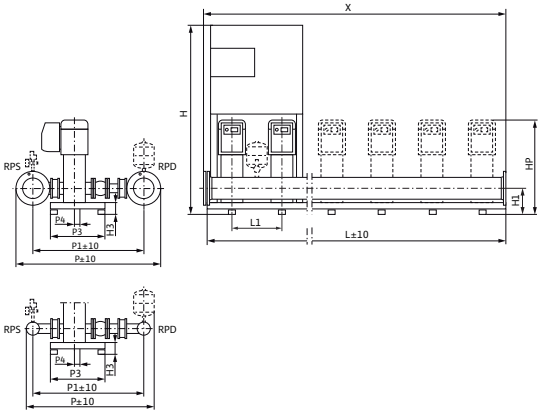

Приведены примеры установок. Позиция распределительной коробки зависит от высоты насоса.

Принадлежности (заказываются отдельно): Опционный комплект WMS для защиты от сухого хода

Поверхность для установки: ровная и горизонтальная

Место установки: сухое, хорошо проветриваемое и защищенное от замерзания

Мощность		
Макс. температура перекачиваемой жидкости	*T*	50 °C
Температура окружающей среды, макс.	*T*	40 °C
Максимальное рабочее давление	p_{max}	16 бар
Номинальные внутренние диаметры трубы на стороне всасывания	*RPS*	DN 100
Номинальные внутренние диаметры трубы с напорной стороны	*RPD*	DN 100
Число секций		5
Количество резервных насосов		1
Кол. рабочих насосов		4
Мотор		
Подключение к сети		3~380/400/440 В, 50/60 Гц
Допустимый перепад напряжения		400/50:+/-10%_380/60:+/-10%_440/60:+/-6% %
Класс изоляции		F
Степень защиты		IP 55
Номинальная мощность мотора	P_2	3,00 кВт
Номинальный ток 3~400 В, 50 Гц	I_N	9,00 A
Nominal current 3~380 V, 60 Hz	*I*	9,30 A
Nominal current 3~440 V, 60 Hz	*I*	8,70 A
КПД мотора	$\eta_{m\ 50\%}$	84,2 %
КПД мотора	$\eta_{m\ 75\%}$	87,5 %
КПД мотора	$\eta_{m\ 100\%}$	87,5 %
Материалы		
Корпус насоса		1.4301 [AISI304]
Вал насоса		1.4301 [AISI304]
Рабочее колесо		1.4307 [AISI304L]
Статическое уплотнение		EPDM
Mechanical seal		Q1BE3GG
Данные для заказа		

Лист данных: Wilo-Comfort COR-5 Helix VE 1005/K/CCe

Изделие		Wilo
Тип		COR-5 Helix VE 1005/K/CCe
Арт.-№		2539348
Вес, прим.	*m*	514 кг

• = имеется, - = отсутствует

Лист данных: Wilo-Comfort COR-5 Helix VE 403/K/CCe

Характеристики

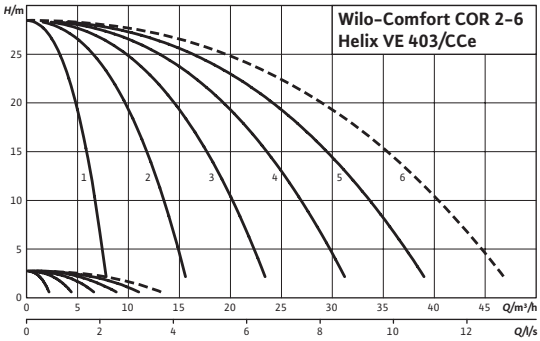

– – – – включая резервный насос

Габаритный чертеж

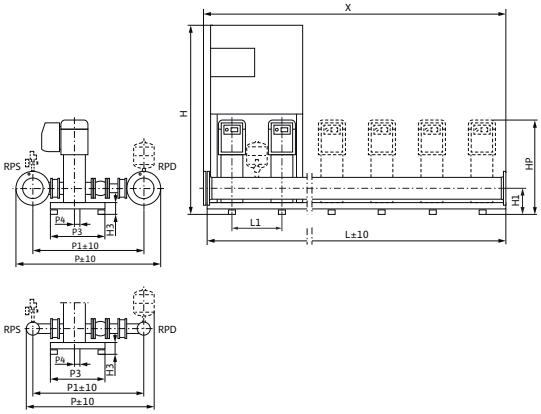

Приведены примеры установок. Позиция распределительной коробки зависит от высоты насоса.

Принадлежности (заказываются отдельно): Опционный комплект WMS для защиты от сухого хода

Поверхность для установки: ровная и горизонтальная

Место установки: сухое, хорошо проветриваемое и защищенное от замерзания

Мощность		
Макс. температура перекачиваемой жидкости	T	50 °C
Температура окружающей среды, макс.	T	40 °C
Максимальное рабочее давление	p_{max}	16 бар
Номинальные внутренние диаметры трубы на стороне всасывания	*RPS*	R 2½
Номинальные внутренние диаметры трубы с напорной стороны	*RPD*	R 2½
Число секций		3
Количество резервных насосов		1
Кол. рабочих насосов		4

Мотор		
Подключение к сети		3~380/400/440 В, 50/60 Гц
Допустимый перепад напряжения		400/50:+/-10%_380/60:+/-10%_440/60:+/-6% %
Класс изоляции		F
Степень защиты		IP 55
Номинальная мощность мотора	P_2	0,55 кВт
Номинальный ток 3~400 В, 50 Гц	I_N	1,70 A
Nominal current 3~380 V, 60 Hz	I	1,80 A
Nominal current 3~440 V, 60 Hz	I	2,60 A
КПД мотора	$\eta_{m\ 50\%}$	74,0 %
КПД мотора	$\eta_{m\ 75\%}$	78,0 %
КПД мотора	$\eta_{m\ 100\%}$	79,0 %

Материалы	
Корпус насоса	1.4301 [AISI304]
Вал насоса	1.4301 [AISI304]
Рабочее колесо	1.4307 [AISI304L]
Статическое уплотнение	EPDM
Mechanical seal	Q1BE3GG

Данные для заказа

Лист данных: Wilo-Comfort COR-5 Helix VE 403/K/CCe

Изделие		Wilo
Тип		COR-5 Helix VE 403/K/CCe
Арт.-№		2539341
Вес, прим.	*m*	263 кг

• = имеется, - = отсутствует

Лист данных: Wilo-Comfort COR-5 Helix VE 1003/K/CCe

Характеристики

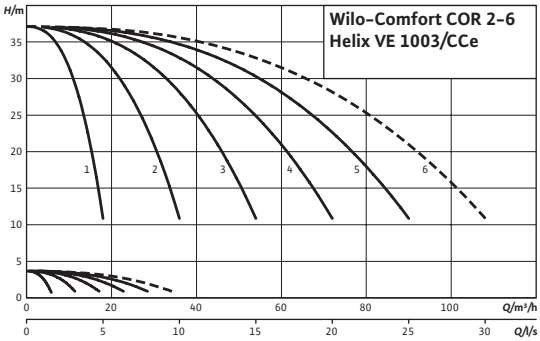

– – – – включая резервный насос

Габаритный чертеж

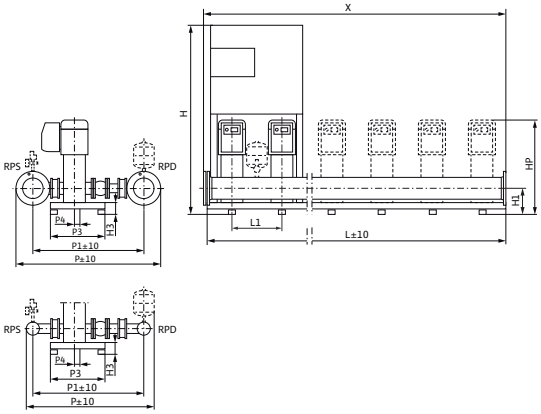

Приведены примеры установок. Позиция распределительной коробки зависит от высоты насоса.

Принадлежности (заказываются отдельно): Опционный комплект WMS для защиты от сухого хода

Поверхность для установки: ровная и горизонтальная

Место установки: сухое, хорошо проветриваемое и защищенное от замерзания

Мощность		
Макс. температура перекачиваемой жидкости	T	50 °C
Температура окружающей среды, макс.	T	40 °C
Максимальное рабочее давление	p_{max}	16 бар
Номинальные внутренние диаметры трубы на стороне всасывания	*RPS*	DN 100
Номинальные внутренние диаметры трубы с напорной стороны	*RPD*	DN 100
Число секций		3
Количество резервных насосов		1
Кол. рабочих насосов		4

Мотор		
Подключение к сети		3~380/400/440 В, 50/60 Гц
Допустимый перепад напряжения		400/50:+/-10%_380/60:+/-10%_440/60:+/-6% %
Класс изоляции		F
Степень защиты		IP 55
Номинальная мощность мотора	P_2	1,50 кВт
Номинальный ток 3~400 В, 50 Гц	I_N	5,60 A
Nominal current 3~380 V, 60 Hz	I	5,80 A
Nominal current 3~440 V, 60 Hz	I	5,40 A
КПД мотора	$\eta_{m\ 50\%}$	79,0 %
КПД мотора	$\eta_{m\ 75\%}$	82,0 %
КПД мотора	$\eta_{m\ 100\%}$	84,0 %

Материалы	
Корпус насоса	1.4301 [AISI304]
Вал насоса	1.4301 [AISI304]
Рабочее колесо	1.4307 [AISI304L]
Статическое уплотнение	EPDM
Mechanical seal	Q1BE3GG

Данные для заказа

Лист данных: Wilo-Comfort COR-5 Helix VE 1003/K/CCe

Изделие		Wilo
Тип		COR-5 Helix VE 1003/K/CCe
Арт.-№		2539347
Вес, прим.	*m*	399 кг

• = имеется, - = отсутствует

Лист данных: Wilo-Comfort COR-3 Helix VE 403/K/CCe

Характеристики

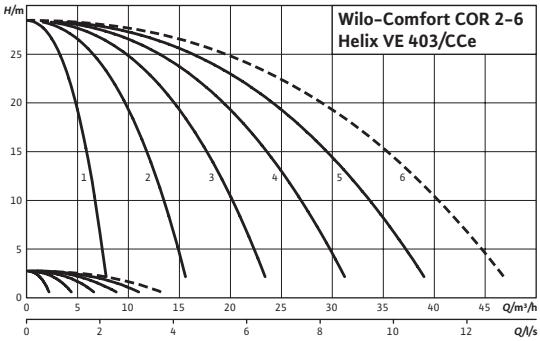

– – – – включая резервный насос

Габаритный чертеж

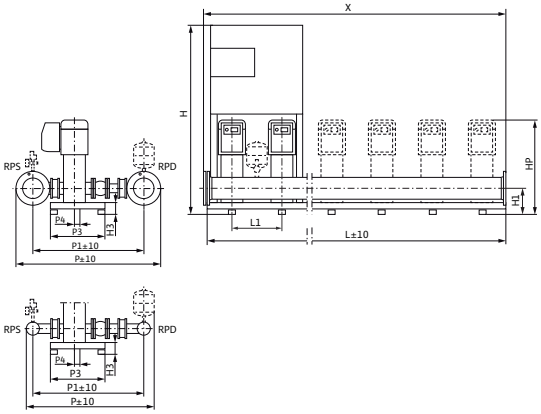

Приведены примеры установок. Позиция распределительной коробки зависит от высоты насоса.

Принадлежности (заказываются отдельно): Опционный комплект WMS для защиты от сухого хода

Поверхность для установки: ровная и горизонтальная

Место установки: сухое, хорошо проветриваемое и защищенное от замерзания

Мощность		
Макс. температура перекачиваемой жидкости	*T*	50 °C
Температура окружающей среды, макс.	*T*	40 °C
Максимальное рабочее давление	p_{max}	16 бар
Номинальные внутренние диаметры трубы на стороне всасывания	*RPS*	R 2
Номинальные внутренние диаметры трубы с напорной стороны	*RPD*	R 2
Число секций		3
Количество резервных насосов		1
Кол. рабочих насосов		2
Мотор		
Подключение к сети		3~380/400/440 В, 50/60 Гц
Допустимый перепад напряжения		400/50:+/-10%_380/60:+/-10%_440/60:+/-6% %
Класс изоляции		F
Степень защиты		IP 55
Номинальная мощность мотора	P_2	0,55 кВт
Номинальный ток 3~400 В, 50 Гц	I_N	1,70 A
Nominal current 3~380 V, 60 Hz	*I*	1,80 A
Nominal current 3~440 V, 60 Hz	*I*	2,60 A
КПД мотора	$\eta_{m\ 50\%}$	74,0 %
КПД мотора	$\eta_{m\ 75\%}$	78,0 %
КПД мотора	$\eta_{m\ 100\%}$	79,0 %
Материалы		
Корпус насоса		1.4301 [AISI304]
Вал насоса		1.4301 [AISI304]
Рабочее колесо		1.4307 [AISI304L]
Статическое уплотнение		EPDM
Mechanical seal		Q1BE3GG
Данные для заказа		

Лист данных: Wilo-Comfort COR-3 Helix VE 403/K/CCe

Изделие		Wilo
Тип		COR-3 Helix VE 403/K/CCe
Арт.-№		2539323
Вес, прим.	*m*	159 кг

• = имеется, - = отсутствует

Лист данных: Wilo-Comfort COR-4 Helix VE 1603/K-3kw/CCe

Характеристики

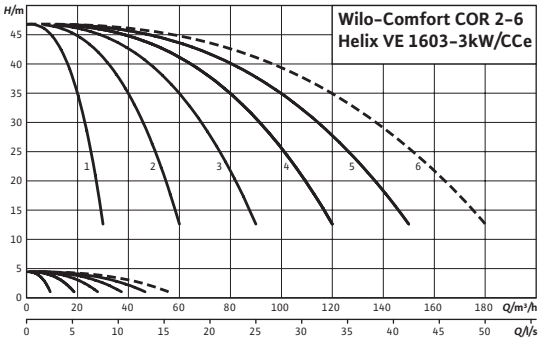

- - - - включая резервный насос

Габаритный чертеж

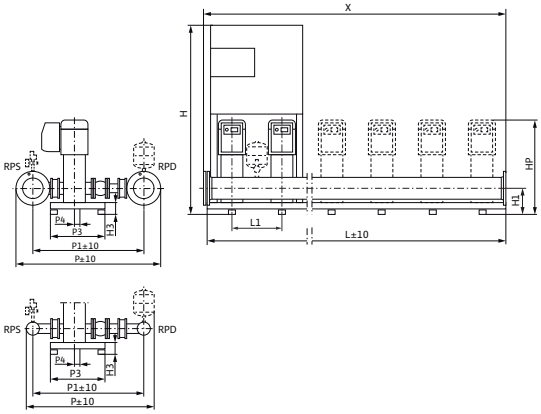

Приведены примеры установок. Позиция распределительной коробки зависит от высоты насоса.

Принадлежности (заказываются отдельно): Опционный комплект WMS для защиты от сухого хода

Поверхность для установки: ровная и горизонтальная

Место установки: сухое, хорошо проветриваемое и защищенное от замерзания

Мощность		
Макс. температура перекачиваемой жидкости	*T*	50 °C
Температура окружающей среды, макс.	*T*	40 °C
Максимальное рабочее давление	p_{max}	16 бар
Номинальные внутренние диаметры трубы на стороне всасывания	*RPS*	DN 100
Номинальные внутренние диаметры трубы с напорной стороны	*RPD*	DN 100
Число секций		3
Количество резервных насосов		1
Кол. рабочих насосов		3
Мотор		
Подключение к сети		3~380/400/440 В, 50/60 Гц
Допустимый перепад напряжения		400/50:+/-10%_380/60:+/-10%_440/60:+/-6% %
Класс изоляции		F
Степень защиты		IP 55
Номинальная мощность мотора	P_2	3,00 кВт
Номинальный ток 3~400 В, 50 Гц	I_N	9,00 A
Nominal current 3~380 V, 60 Hz	*I*	9,30 A
Nominal current 3~440 V, 60 Hz	*I*	8,70 A
КПД мотора	$\eta_{m\ 50\%}$	84,2 %
КПД мотора	$\eta_{m\ 75\%}$	87,5 %
КПД мотора	$\eta_{m\ 100\%}$	87,5 %
Материалы		
Корпус насоса		1.4301 [AISI304]
Вал насоса		1.4301 [AISI304]
Рабочее колесо		1.4307 [AISI304L]
Статическое уплотнение		EPDM
Mechanical seal		Q1BE3GG
Данные для заказа		

Лист данных: Wilo-Comfort COR-4 Helix VE 1603/K-3kw/CCe

Изделие		Wilo
Тип		COR-4 Helix VE 1603/K-3kw/CCe
Арт.-№		2539340
Вес, прим.	*m*	404 кг

• = имеется, - = отсутствует

Лист данных: Wilo-Comfort COR-6 Helix VE 403/K/CCe

Характеристики

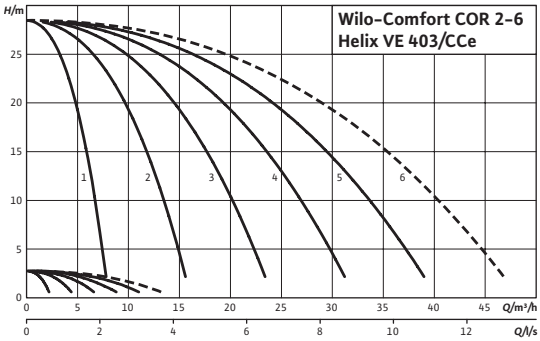

– – – – включая резервный насос

Габаритный чертеж

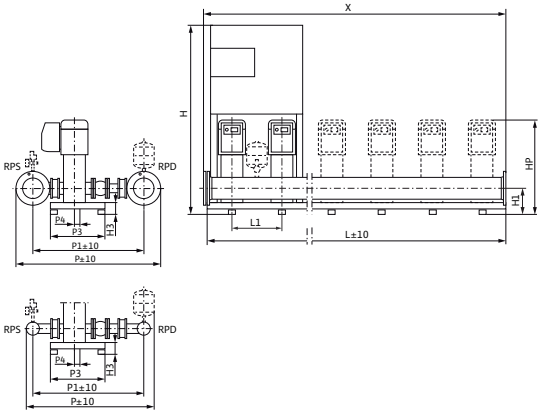

Приведены примеры установок. Позиция распределительной коробки зависит от высоты насоса.

Принадлежности (заказываются отдельно): Опционный комплект WMS для защиты от сухого хода

Поверхность для установки: ровная и горизонтальная

Место установки: сухое, хорошо проветриваемое и защищенное от замерзания

Мощность		
Макс. температура перекачиваемой жидкости	T	50 °C
Температура окружающей среды, макс.	T	40 °C
Максимальное рабочее давление	p_{max}	16 бар
Номинальные внутренние диаметры трубы на стороне всасывания	RPS	R 2½
Номинальные внутренние диаметры трубы с напорной стороны	RPD	R 2½
Число секций		3
Количество резервных насосов		1
Кол. рабочих насосов		5
Мотор		
Подключение к сети		3~380/400/440 В, 50/60 Гц
Допустимый перепад напряжения		400/50:+/-10%_380/60:+/-10%_440/60:+/-6% %
Класс изоляции		F
Степень защиты		IP 55
Номинальная мощность мотора	P_2	0,55 кВт
Номинальный ток 3~400 В, 50 Гц	I_N	1,70 A
Nominal current 3~380 V, 60 Hz	I	1,80 A
Nominal current 3~440 V, 60 Hz	I	2,60 A
КПД мотора	$\eta_{m\ 50\%}$	74,0 %
КПД мотора	$\eta_{m\ 75\%}$	78,0 %
КПД мотора	$\eta_{m\ 100\%}$	79,0 %
Материалы		
Корпус насоса		1.4301 [AISI304]
Вал насоса		1.4301 [AISI304]
Рабочее колесо		1.4307 [AISI304L]
Статическое уплотнение		EPDM
Mechanical seal		Q1BE3GG
Данные для заказа		

Лист данных: Wilo-Comfort COR-6 Helix VE 403/K/CCe

Изделие		Wilo
Тип		COR-6 Helix VE 403/K/CCe
Арт.-№		2539350
Вес, прим.	*m*	304 кг

• = имеется, - = отсутствует

Лист данных: Wilo-Comfort COR-6 Helix VE 604/K/CCe

Характеристики

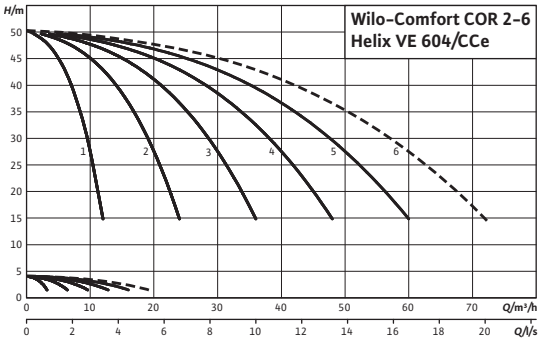

– – – – включая резервный насос

Габаритный чертеж

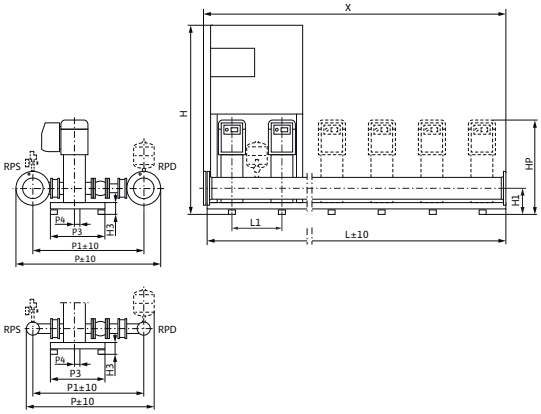

Приведены примеры установок. Позиция распределительной коробки зависит от высоты насоса.

Принадлежности (заказываются отдельно): Опционный комплект WMS для защиты от сухого хода

Поверхность для установки: ровная и горизонтальная

Место установки: сухое, хорошо проветриваемое и защищенное от замерзания

Мощность		
Макс. температура перекачиваемой жидкости	T	50 °C
Температура окружающей среды, макс.	T	40 °C
Максимальное рабочее давление	p_{max}	16 бар
Номинальные внутренние диаметры трубы на стороне всасывания	*RPS*	R 3
Номинальные внутренние диаметры трубы с напорной стороны	*RPD*	R 3
Число секций		4
Количество резервных насосов		1
Кол. рабочих насосов		5
Мотор		
Подключение к сети		3~380/400/440 В, 50/60 Гц
Допустимый перепад напряжения		400/50:+/-10%_380/60:+/-10%_440/60:+/-6% %
Класс изоляции		F
Степень защиты		IP 55
Номинальная мощность мотора	P_2	1,50 кВт
Номинальный ток 3~400 В, 50 Гц	I_N	5,60 A
Nominal current 3~380 V, 60 Hz	I	5,80 A
Nominal current 3~440 V, 60 Hz	I	5,40 A
КПД мотора	$\eta_{m\ 50\%}$	79,0 %
КПД мотора	$\eta_{m\ 75\%}$	82,0 %
КПД мотора	$\eta_{m\ 100\%}$	84,0 %
Материалы		
Корпус насоса		1.4301 [AISI304]
Вал насоса		1.4301 [AISI304]
Рабочее колесо		1.4307 [AISI304L]
Статическое уплотнение		EPDM
Mechanical seal		Q1BE3GG
Данные для заказа		

Лист данных: Wilo-Comfort COR-6 Helix VE 604/K/CCe

Изделие		Wilo
Тип		COR-6 Helix VE 604/K/CCe
Арт.-№		2539354
Вес, прим.	*m*	392 кг

• = имеется, - = отсутствует

Лист данных: Wilo-Comfort COR-2 Helix VE 1005/K/CCe

Характеристики

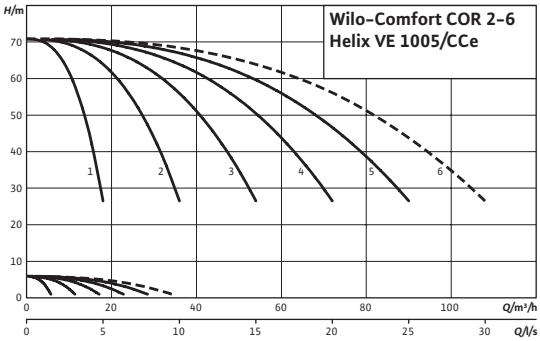

– – – – включая резервный насос

Габаритный чертеж

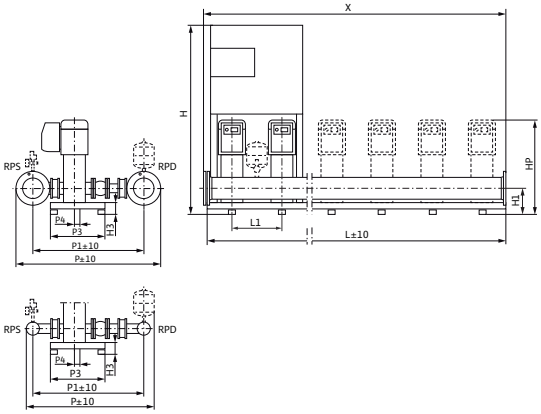

Приведены примеры установок. Позиция распределительной коробки зависит от высоты насоса.

Принадлежности (заказываются отдельно): Опционный комплект WMS для защиты от сухого хода

Поверхность для установки: ровная и горизонтальная

Место установки: сухое, хорошо проветриваемое и защищенное от замерзания

Мощность		
Макс. температура перекачиваемой жидкости	*T*	50 °C
Температура окружающей среды, макс.	*T*	40 °C
Максимальное рабочее давление	p_{max}	16 бар
Номинальные внутренние диаметры трубы на стороне всасывания	*RPS*	R 2½
Номинальные внутренние диаметры трубы с напорной стороны	*RPD*	R 2½
Число секций		5
Количество резервных насосов		1
Кол. рабочих насосов		1
Мотор		
Подключение к сети		3~380/400/440 В, 50/60 Гц
Допустимый перепад напряжения		400/50:+/-10%_380/60:+/-10%_440/60:+/-6% %
Класс изоляции		F
Степень защиты		IP 55
Номинальная мощность мотора	P_2	3,00 кВт
Номинальный ток 3~400 В, 50 Гц	I_N	9,00 A
Nominal current 3~380 V, 60 Hz	*I*	9,30 A
Nominal current 3~440 V, 60 Hz	*I*	8,70 A
КПД мотора	$\eta_{m\ 50\%}$	84,2 %
КПД мотора	$\eta_{m\ 75\%}$	87,5 %
КПД мотора	$\eta_{m\ 100\%}$	87,5 %
Материалы		
Корпус насоса		1.4301 [AISI304]
Вал насоса		1.4301 [AISI304]
Рабочее колесо		1.4307 [AISI304L]
Статическое уплотнение		EPDM
Mechanical seal		Q1BE3GG
Данные для заказа		

Лист данных: Wilo-Comfort COR-2 Helix VE 1005/K/CCe

Изделие		Wilo
Тип		COR-2 Helix VE 1005/K/CCe
Арт.-№		2539321
Вес, прим.	*m*	213 кг

• = имеется, - = отсутствует

Лист данных: Wilo-Comfort COR-4 Helix VE 407/K/CCe

Характеристики

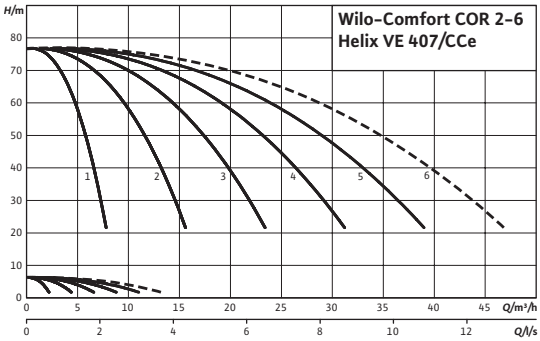

– – – – включая резервный насос

Габаритный чертеж

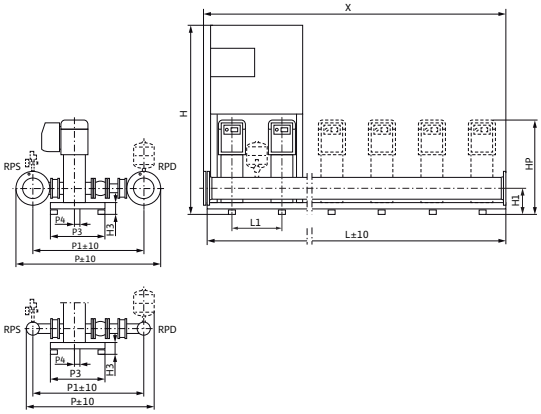

Приведены примеры установок. Позиция распределительной коробки зависит от высоты насоса.

Принадлежности (заказываются отдельно): Опционный комплект WMS для защиты от сухого хода

Поверхность для установки: ровная и горизонтальная

Место установки: сухое, хорошо проветриваемое и защищенное от замерзания

Мощность		
Макс. температура перекачиваемой жидкости	*T*	50 °C
Температура окружающей среды, макс.	*T*	40 °C
Максимальное рабочее давление	p_{max}	16 бар
Номинальные внутренние диаметры трубы на стороне всасывания	*RPS*	R 2½
Номинальные внутренние диаметры трубы с напорной стороны	*RPD*	R 2½
Число секций		7
Количество резервных насосов		1
Кол. рабочих насосов		3
Мотор		
Подключение к сети		3~380/400/440 В, 50/60 Гц
Допустимый перепад напряжения		400/50:+/-10%_380/60:+/-10%_440/60:+/-6% %
Класс изоляции		F
Степень защиты		IP 55
Номинальная мощность мотора	P_2	1,50 кВт
Номинальный ток 3~400 В, 50 Гц	I_N	5,60 A
Nominal current 3~380 V, 60 Hz	*I*	5,80 A
Nominal current 3~440 V, 60 Hz	*I*	5,40 A
КПД мотора	$\eta_{m\ 50\%}$	79,0 %
КПД мотора	$\eta_{m\ 75\%}$	82,0 %
КПД мотора	$\eta_{m\ 100\%}$	84,0 %
Материалы		
Корпус насоса		1.4301 [AISI304]
Вал насоса		1.4301 [AISI304]
Рабочее колесо		1.4307 [AISI304L]
Статическое уплотнение		EPDM
Mechanical seal		Q1BE3GG
Данные для заказа		

Лист данных: Wilo-Comfort COR-4 Helix VE 407/K/CCe

Изделие		Wilo
Тип		COR-4 Helix VE 407/K/CCe
Арт.-№		2539334
Вес, прим.	*m*	260 кг

• = имеется, - = отсутствует

Лист данных: Wilo-Comfort COR-2 Helix VE 1003/K/CCe

Характеристики

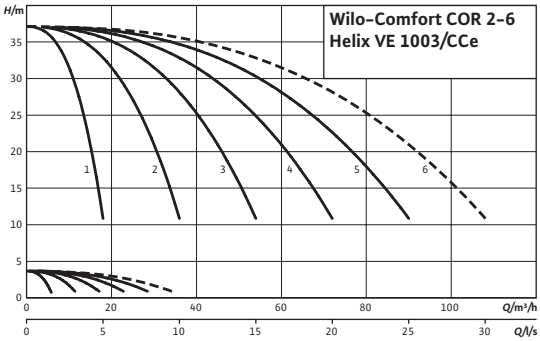

– – – – включая резервный насос

Габаритный чертеж

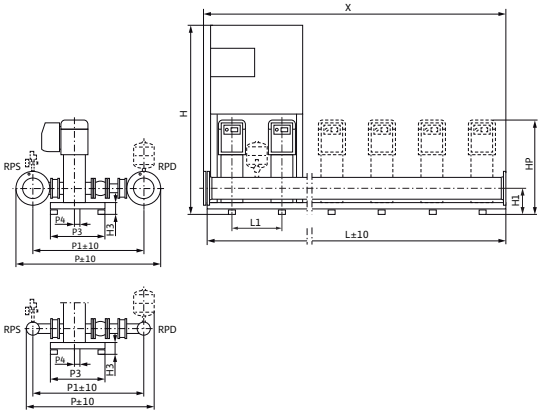

Приведены примеры установок. Позиция распределительной коробки зависит от высоты насоса.

Принадлежности (заказываются отдельно): Опционный комплект WMS для защиты от сухого хода

Поверхность для установки: ровная и горизонтальная

Место установки: сухое, хорошо проветриваемое и защищенное от замерзания

Мощность		
Макс. температура перекачиваемой жидкости	T	50 °C
Температура окружающей среды, макс.	T	40 °C
Максимальное рабочее давление	p_{max}	16 бар
Номинальные внутренние диаметры трубы на стороне всасывания	*RPS*	R 2½
Номинальные внутренние диаметры трубы с напорной стороны	*RPD*	R 2½
Число секций		3
Количество резервных насосов		1
Кол. рабочих насосов		1

Мотор		
Подключение к сети		3~380/400/440 В, 50/60 Гц
Допустимый перепад напряжения		400/50:+/-10%_380/60:+/-10%_440/60:+/-6% %
Класс изоляции		F
Степень защиты		IP 55
Номинальная мощность мотора	P_2	1,50 кВт
Номинальный ток 3~400 В, 50 Гц	I_N	5,60 A
Nominal current 3~380 V, 60 Hz	I	5,80 A
Nominal current 3~440 V, 60 Hz	I	5,40 A
КПД мотора	$\eta_{m\ 50\%}$	79,0 %
КПД мотора	$\eta_{m\ 75\%}$	82,0 %
КПД мотора	$\eta_{m\ 100\%}$	84,0 %

Материалы	
Корпус насоса	1.4301 [AISI304]
Вал насоса	1.4301 [AISI304]
Рабочее колесо	1.4307 [AISI304L]
Статическое уплотнение	EPDM
Mechanical seal	Q1BE3GG

Данные для заказа

Лист данных: Wilo-Comfort COR-2 Helix VE 1003/K/CCe

Изделие		Wilo
Тип		COR-2 Helix VE 1003/K/CCe
Арт.-№		2539320
Вес, прим.	*m*	167 кг

• = имеется, - = отсутствует

Лист данных: Wilo-Comfort COR-3 Helix VE 1603/K-3kw/CCe

Характеристики

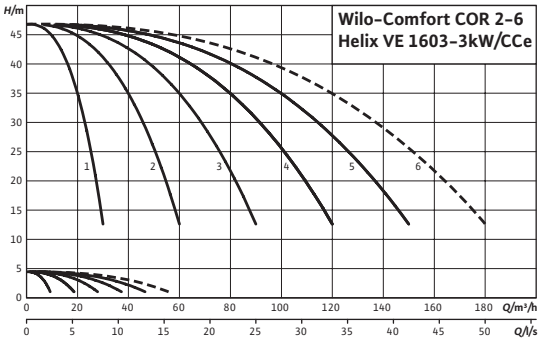

- - - - включая резервный насос

Габаритный чертеж

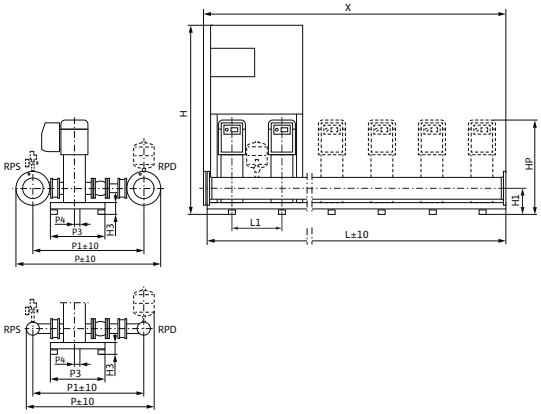

Приведены примеры установок. Позиция распределительной коробки зависит от высоты насоса.

Принадлежности (заказываются отдельно): Опционный комплект WMS для защиты от сухого хода

Поверхность для установки: ровная и горизонтальная

Место установки: сухое, хорошо проветриваемое и защищенное от замерзания

Мощность		
Макс. температура перекачиваемой жидкости	*T*	50 °C
Температура окружающей среды, макс.	*T*	40 °C
Максимальное рабочее давление	p_{max}	16 бар
Номинальные внутренние диаметры трубы на стороне всасывания	*RPS*	DN 100
Номинальные внутренние диаметры трубы с напорной стороны	*RPD*	DN 100
Число секций		3
Количество резервных насосов		1
Кол. рабочих насосов		2
Мотор		
Подключение к сети		3~380/400/440 В, 50/60 Гц
Допустимый перепад напряжения		400/50:+/-10%_380/60:+/-10%_440/60:+/-6% %
Класс изоляции		F
Степень защиты		IP 55
Номинальная мощность мотора	P_2	3,00 кВт
Номинальный ток 3~400 В, 50 Гц	I_N	9,00 A
Nominal current 3~380 V, 60 Hz	*I*	9,30 A
Nominal current 3~440 V, 60 Hz	*I*	8,70 A
КПД мотора	$\eta_{m\ 50\%}$	84,2 %
КПД мотора	$\eta_{m\ 75\%}$	87,5 %
КПД мотора	$\eta_{m\ 100\%}$	87,5 %
Материалы		
Корпус насоса		1.4301 [AISI304]
Вал насоса		1.4301 [AISI304]
Рабочее колесо		1.4307 [AISI304L]
Статическое уплотнение		EPDM
Mechanical seal		Q1BE3GG
Данные для заказа		

Лист данных: Wilo-Comfort COR-3 Helix VE 1603/K-3kw/CCe

Изделие		Wilo
Тип		COR-3 Helix VE 1603/K-3kw/CCe
Арт.-№		2539331
Вес, прим.	*m*	329 кг

• = имеется, - = отсутствует

Лист данных: Wilo-Comfort COR-6 Helix VE 608/K/CCe

Характеристики

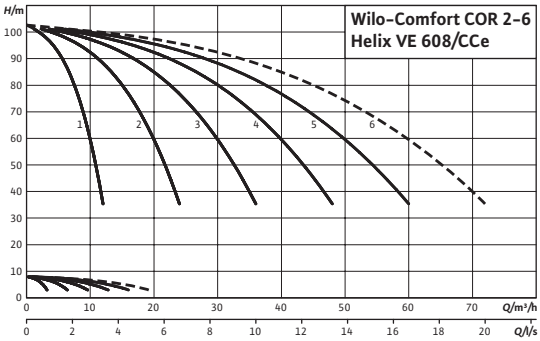

– – – – включая резервный насос

Габаритный чертеж

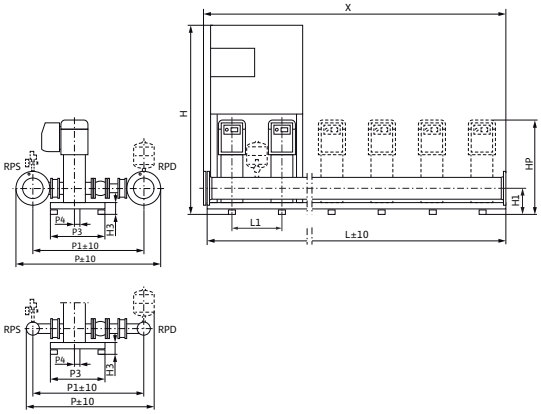

Приведены примеры установок. Позиция распределительной коробки зависит от высоты насоса.

Принадлежности (заказываются отдельно): Опционный комплект WMS для защиты от сухого хода

Поверхность для установки: ровная и горизонтальная

Место установки: сухое, хорошо проветриваемое и защищенное от замерзания

Мощность		
Макс. температура перекачиваемой жидкости	*T*	50 °C
Температура окружающей среды, макс.	*T*	40 °C
Максимальное рабочее давление	p_{max}	16 бар
Номинальные внутренние диаметры трубы на стороне всасывания	*RPS*	R 3
Номинальные внутренние диаметры трубы с напорной стороны	*RPD*	R 3
Число секций		8
Количество резервных насосов		1
Кол. рабочих насосов		5
Мотор		
Подключение к сети		3~380/400/440 В, 50/60 Гц
Допустимый перепад напряжения		400/50:+/-10%_380/60:+/-10%_440/60:+/-6% %
Класс изоляции		F
Степень защиты		IP 55
Номинальная мощность мотора	P_2	3,00 кВт
Номинальный ток 3~400 В, 50 Гц	I_N	9,00 A
Nominal current 3~380 V, 60 Hz	*I*	9,30 A
Nominal current 3~440 V, 60 Hz	*I*	8,70 A
КПД мотора	$\eta_{m\ 50\%}$	84,2 %
КПД мотора	$\eta_{m\ 75\%}$	87,5 %
КПД мотора	$\eta_{m\ 100\%}$	87,5 %
Материалы		
Корпус насоса		1.4301 [AISI304]
Вал насоса		1.4301 [AISI304]
Рабочее колесо		1.4307 [AISI304L]
Статическое уплотнение		EPDM
Mechanical seal		Q1BE3GG
Данные для заказа		

Лист данных: Wilo-Comfort COR-6 Helix VE 608/K/CCe

Изделие		Wilo
Тип		COR-6 Helix VE 608/K/CCe
Арт.-№		2539355
Вес, прим.	*m*	542 кг

• = имеется, - = отсутствует

Лист данных: Wilo-Comfort COR-5 Helix VE 407/K/CCe

Характеристики

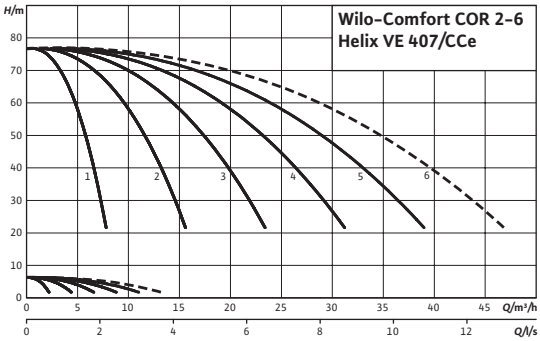

– – – – включая резервный насос

Габаритный чертеж

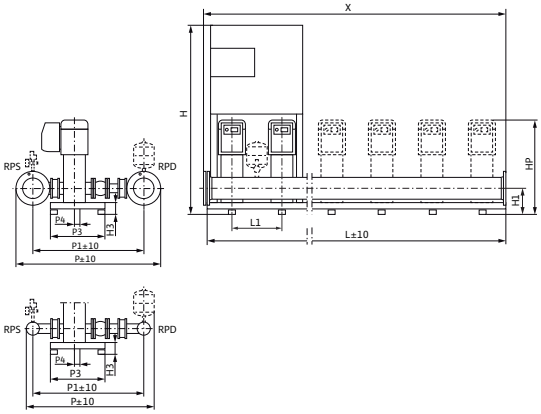

Приведены примеры установок. Позиция распределительной коробки зависит от высоты насоса.

Принадлежности (заказываются отдельно): Опционный комплект WMS для защиты от сухого хода

Поверхность для установки: ровная и горизонтальная

Место установки: сухое, хорошо проветриваемое и защищенное от замерзания

Мощность		
Макс. температура перекачиваемой жидкости	*T*	50 °C
Температура окружающей среды, макс.	*T*	40 °C
Максимальное рабочее давление	p_{max}	16 бар
Номинальные внутренние диаметры трубы на стороне всасывания	*RPS*	R 2½
Номинальные внутренние диаметры трубы с напорной стороны	*RPD*	R 2½
Число секций		7
Количество резервных насосов		1
Кол. рабочих насосов		4

Мотор		
Подключение к сети		3~380/400/440 В, 50/60 Гц
Допустимый перепад напряжения		400/50:+/-10%_380/60:+/-10%_440/60:+/-6% %
Класс изоляции		F
Степень защиты		IP 55
Номинальная мощность мотора	P_2	1,50 кВт
Номинальный ток 3~400 В, 50 Гц	I_N	5,60 A
Nominal current 3~380 V, 60 Hz	*I*	5,80 A
Nominal current 3~440 V, 60 Hz	*I*	5,40 A
КПД мотора	$\eta_{m\ 50\%}$	79,0 %
КПД мотора	$\eta_{m\ 75\%}$	82,0 %
КПД мотора	$\eta_{m\ 100\%}$	84,0 %

Материалы	
Корпус насоса	1.4301 [AISI304]
Вал насоса	1.4301 [AISI304]
Рабочее колесо	1.4307 [AISI304L]
Статическое уплотнение	EPDM
Mechanical seal	Q1BE3GG

Данные для заказа

Лист данных: Wilo-Comfort COR-5 Helix VE 407/K/CCe

Изделие		Wilo
Тип		COR-5 Helix VE 407/K/CCe
Арт.-№		2539343
Вес, прим.	*m*	328 кг

• = имеется, - = отсутствует

Лист данных: Wilo-Comfort COR-3 Helix VE 604/K/CCe

Характеристики

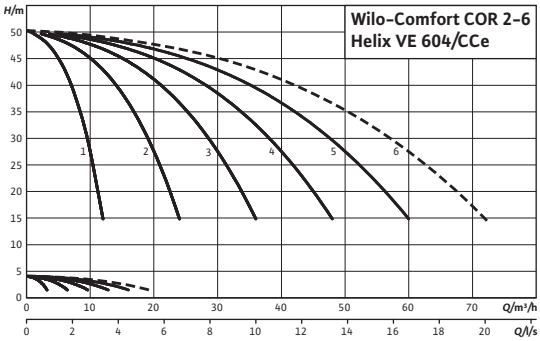

– – – – включая резервный насос

Габаритный чертеж

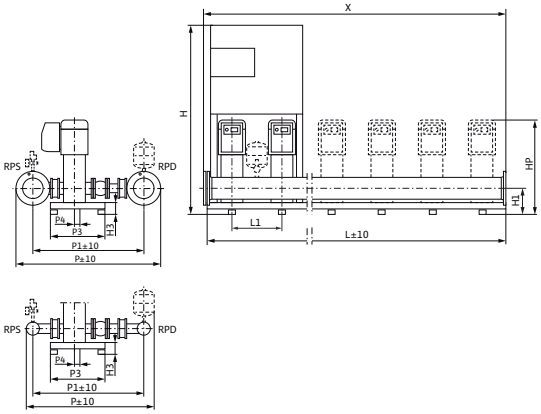

Приведены примеры установок. Позиция распределительной коробки зависит от высоты насоса.

Принадлежности (заказываются отдельно): Опционный комплект WMS для защиты от сухого хода

Поверхность для установки: ровная и горизонтальная

Место установки: сухое, хорошо проветриваемое и защищенное от замерзания

Мощность		
Макс. температура перекачиваемой жидкости	T	50 °C
Температура окружающей среды, макс.	T	40 °C
Максимальное рабочее давление	p_{max}	16 бар
Номинальные внутренние диаметры трубы на стороне всасывания	*RPS*	R 2½
Номинальные внутренние диаметры трубы с напорной стороны	*RPD*	R 2½
Число секций		4
Количество резервных насосов		1
Кол. рабочих насосов		2

Мотор		
Подключение к сети		3~380/400/440 В, 50/60 Гц
Допустимый перепад напряжения		400/50:+/-10%_380/60:+/-10%_440/60:+/-6% %
Класс изоляции		F
Степень защиты		IP 55
Номинальная мощность мотора	P_2	1,50 кВт
Номинальный ток 3~400 В, 50 Гц	I_N	5,60 A
Nominal current 3~380 V, 60 Hz	I	5,80 A
Nominal current 3~440 V, 60 Hz	I	5,40 A
КПД мотора	$\eta_{m\ 50\%}$	79,0 %
КПД мотора	$\eta_{m\ 75\%}$	82,0 %
КПД мотора	$\eta_{m\ 100\%}$	84,0 %

Материалы	
Корпус насоса	1.4301 [AISI304]
Вал насоса	1.4301 [AISI304]
Рабочее колесо	1.4307 [AISI304L]
Статическое уплотнение	EPDM
Mechanical seal	Q1BE3GG

Данные для заказа

Лист данных: Wilo-Comfort COR-3 Helix VE 604/K/CCe

Изделие		Wilo
Тип		COR-3 Helix VE 604/K/CCe
Арт.-№		2539327
Вес, прим.	*m*	202 кг

• = имеется, - = отсутствует

Лист данных: Wilo-Comfort COR-4 Helix VE 604/K/CCe

Характеристики

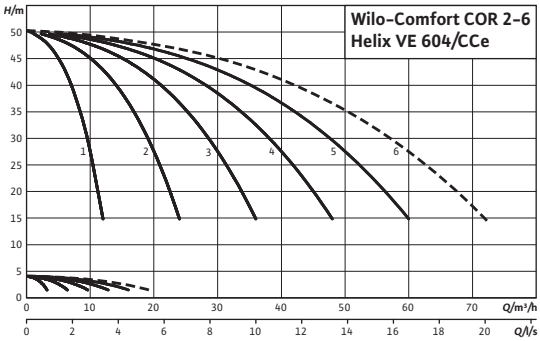

– – – – включая резервный насос

Габаритный чертеж

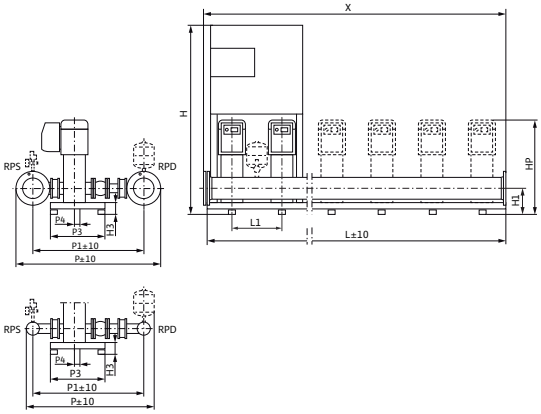

Приведены примеры установок. Позиция распределительной коробки зависит от высоты насоса.

Принадлежности (заказываются отдельно): Опционный комплект WMS для защиты от сухого хода

Поверхность для установки: ровная и горизонтальная

Место установки: сухое, хорошо проветриваемое и защищенное от замерзания

Мощность		
Макс. температура перекачиваемой жидкости	T	50 °C
Температура окружающей среды, макс.	T	40 °C
Максимальное рабочее давление	p_{max}	16 бар
Номинальные внутренние диаметры трубы на стороне всасывания	*RPS*	R 2½
Номинальные внутренние диаметры трубы с напорной стороны	*RPD*	R 2½
Число секций		4
Количество резервных насосов		1
Кол. рабочих насосов		3

Мотор		
Подключение к сети		3~380/400/440 В, 50/60 Гц
Допустимый перепад напряжения		400/50:+/-10%_380/60:+/-10%_440/60:+/-6% %
Класс изоляции		F
Степень защиты		IP 55
Номинальная мощность мотора	P_2	1,50 кВт
Номинальный ток 3~400 В, 50 Гц	I_N	5,60 A
Nominal current 3~380 V, 60 Hz	I	5,80 A
Nominal current 3~440 V, 60 Hz	I	5,40 A
КПД мотора	$\eta_{m\ 50\%}$	79,0 %
КПД мотора	$\eta_{m\ 75\%}$	82,0 %
КПД мотора	$\eta_{m\ 100\%}$	84,0 %

Материалы	
Корпус насоса	1.4301 [AISI304]
Вал насоса	1.4301 [AISI304]
Рабочее колесо	1.4307 [AISI304L]
Статическое уплотнение	EPDM
Mechanical seal	Q1BE3GG

Данные для заказа

Лист данных: Wilo-Comfort COR-4 Helix VE 604/K/CCe

Изделие		Wilo
Тип		COR-4 Helix VE 604/K/CCe
Арт.-№		2539336
Вес, прим.	*m*	266 кг

• = имеется, - = отсутствует

Лист данных: Wilo-Comfort COR-3 Helix VE 1005/K/CCe

Характеристики

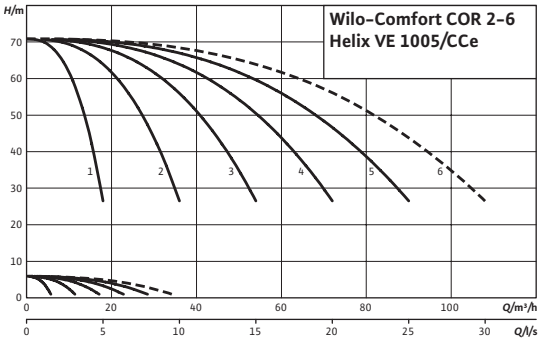

– – – – включая резервный насос

Габаритный чертеж

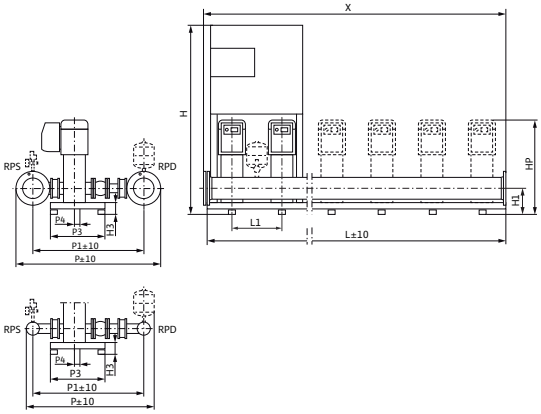

Приведены примеры установок. Позиция распределительной коробки зависит от высоты насоса.

Принадлежности (заказываются отдельно): Опционный комплект WMS для защиты от сухого хода

Поверхность для установки: ровная и горизонтальная

Место установки: сухое, хорошо проветриваемое и защищенное от замерзания

Мощность		
Макс. температура перекачиваемой жидкости	T	50 °C
Температура окружающей среды, макс.	T	40 °C
Максимальное рабочее давление	p_{max}	16 бар
Номинальные внутренние диаметры трубы на стороне всасывания	RPS	R 3
Номинальные внутренние диаметры трубы с напорной стороны	RPD	R 3
Число секций		5
Количество резервных насосов		1
Кол. рабочих насосов		2
Мотор		
Подключение к сети		3~380/400/440 В, 50/60 Гц
Допустимый перепад напряжения		400/50:+/-10%_380/60:+/-10%_440/60:+/-6% %
Класс изоляции		F
Степень защиты		IP 55
Номинальная мощность мотора	P_2	3,00 кВт
Номинальный ток 3~400 В, 50 Гц	I_N	9,00 A
Nominal current 3~380 V, 60 Hz	I	9,30 A
Nominal current 3~440 V, 60 Hz	I	8,70 A
КПД мотора	$\eta_{m\ 50\%}$	84,2 %
КПД мотора	$\eta_{m\ 75\%}$	87,5 %
КПД мотора	$\eta_{m\ 100\%}$	87,5 %
Материалы		
Корпус насоса		1.4301 [AISI304]
Вал насоса		1.4301 [AISI304]
Рабочее колесо		1.4307 [AISI304L]
Статическое уплотнение		EPDM
Mechanical seal		Q1BE3GG
Данные для заказа		

Лист данных: Wilo-Comfort COR-3 Helix VE 1005/K/CCe

Изделие		Wilo
Тип		COR-3 Helix VE 1005/K/CCe
Арт.-№		2539330
Вес, прим.	*m*	302 кг

• = имеется, - = отсутствует

Лист данных: Wilo-Comfort COR-3 Helix VE 407/K/CCe

Характеристики

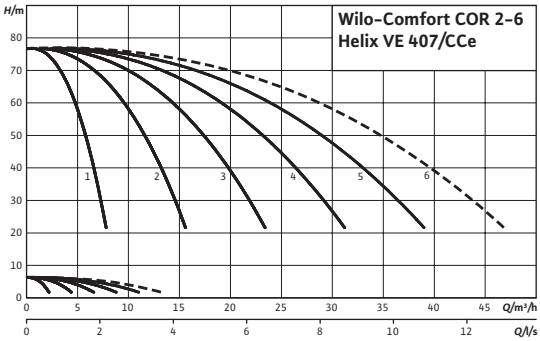

– – – – включая резервный насос

Габаритный чертеж

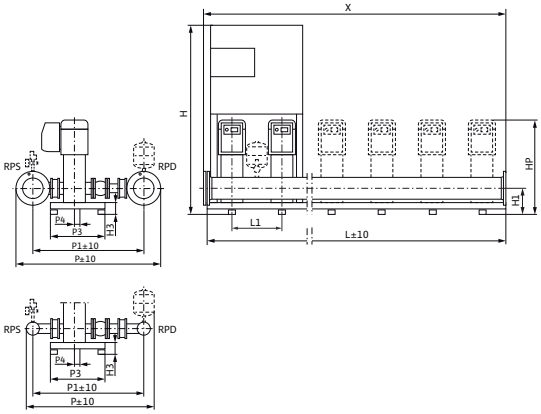

Приведены примеры установок. Позиция распределительной коробки зависит от высоты насоса.

Принадлежности (заказываются отдельно): Опционный комплект WMS для защиты от сухого хода

Поверхность для установки: ровная и горизонтальная

Место установки: сухое, хорошо проветриваемое и защищенное от замерзания

Мощность

Макс. температура перекачиваемой жидкости	*T*	50 °C
Температура окружающей среды, макс.	*T*	40 °C
Максимальное рабочее давление	p_{max}	16 бар
Номинальные внутренние диаметры трубы на стороне всасывания	*RPS*	R 2
Номинальные внутренние диаметры трубы с напорной стороны	*RPD*	R 2
Число секций		7
Количество резервных насосов		1
Кол. рабочих насосов		2

Мотор

Подключение к сети		3~380/400/440 В, 50/60 Гц
Допустимый перепад напряжения		400/50:+/-10%_380/60:+/-10%_440/60:+/-6% %
Класс изоляции		F
Степень защиты		IP 55
Номинальная мощность мотора	P_2	1,50 кВт
Номинальный ток 3~400 В, 50 Гц	I_N	5,60 A
Nominal current 3~380 V, 60 Hz	*I*	5,80 A
Nominal current 3~440 V, 60 Hz	*I*	5,40 A
КПД мотора	$\eta_{m\ 50\%}$	79,0 %
КПД мотора	$\eta_{m\ 75\%}$	82,0 %
КПД мотора	$\eta_{m\ 100\%}$	84,0 %

Материалы

Корпус насоса	1.4301 [AISI304]
Вал насоса	1.4301 [AISI304]
Рабочее колесо	1.4307 [AISI304L]
Статическое уплотнение	EPDM
Mechanical seal	Q1BE3GG

Данные для заказа

Лист данных: Wilo-Comfort COR-3 Helix VE 407/K/CCe

Изделие		Wilo
Тип		COR-3 Helix VE 407/K/CCe
Арт.-№		2539325
Вес, прим.	*m*	198 кг

• = имеется, - = отсутствует

Лист данных: Wilo-Comfort COR-5 Helix VE 1603/K-3kw/CCe

Характеристики

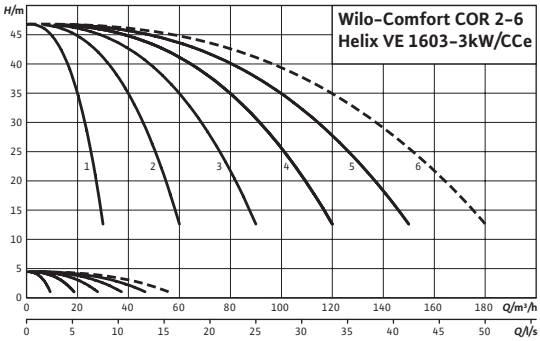

- - - - включая резервный насос

Габаритный чертеж

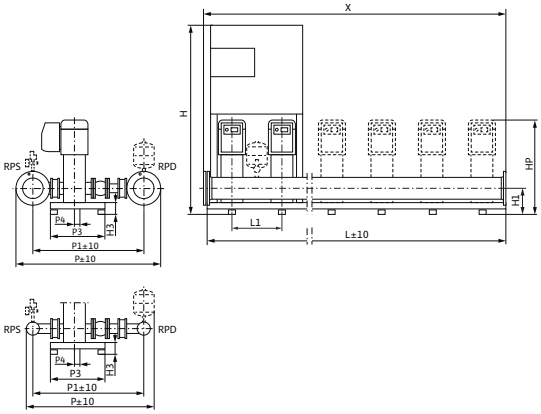

Приведены примеры установок. Позиция распределительной коробки зависит от высоты насоса.

Принадлежности (заказываются отдельно): Опционный комплект WMS для защиты от сухого хода

Поверхность для установки: ровная и горизонтальная

Место установки: сухое, хорошо проветриваемое и защищенное от замерзания

Мощность		
Макс. температура перекачиваемой жидкости	*T*	50 °C
Температура окружающей среды, макс.	*T*	40 °C
Максимальное рабочее давление	p_{max}	16 бар
Номинальные внутренние диаметры трубы на стороне всасывания	*RPS*	DN 100
Номинальные внутренние диаметры трубы с напорной стороны	*RPD*	DN 100
Число секций		3
Количество резервных насосов		1
Кол. рабочих насосов		4
Мотор		
Подключение к сети		3~380/400/440 В, 50/60 Гц
Допустимый перепад напряжения		400/50:+/-10%_380/60:+/-10%_440/60:+/-6% %
Класс изоляции		F
Степень защиты		IP 55
Номинальная мощность мотора	P_2	3,00 кВт
Номинальный ток 3~400 В, 50 Гц	I_N	9,00 A
Nominal current 3~380 V, 60 Hz	*I*	9,30 A
Nominal current 3~440 V, 60 Hz	*I*	8,70 A
КПД мотора	$\eta_{m\ 50\%}$	84,2 %
КПД мотора	$\eta_{m\ 75\%}$	87,5 %
КПД мотора	$\eta_{m\ 100\%}$	87,5 %
Материалы		
Корпус насоса		1.4301 [AISI304]
Вал насоса		1.4301 [AISI304]
Рабочее колесо		1.4307 [AISI304L]
Статическое уплотнение		EPDM
Mechanical seal		Q1BE3GG
Данные для заказа		

Лист данных: Wilo-Comfort COR-5 Helix VE 1603/K-3kw/CCe

Изделие		Wilo
Тип		COR-5 Helix VE 1603/K-3kw/CCe
Арт.-№		2539349
Вес, прим.	*m*	507 кг

• = имеется, - = отсутствует

Лист данных: Wilo-Comfort COR-6 Helix VE 1003/K/CCe

Характеристики

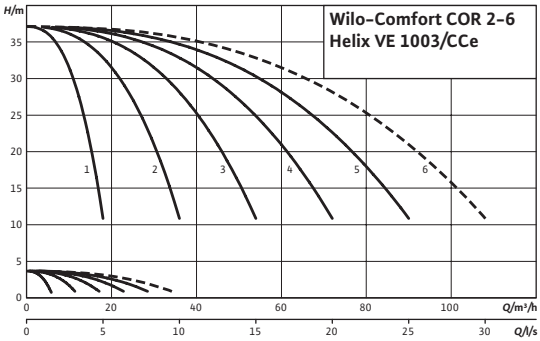

– – – – включая резервный насос

Габаритный чертеж

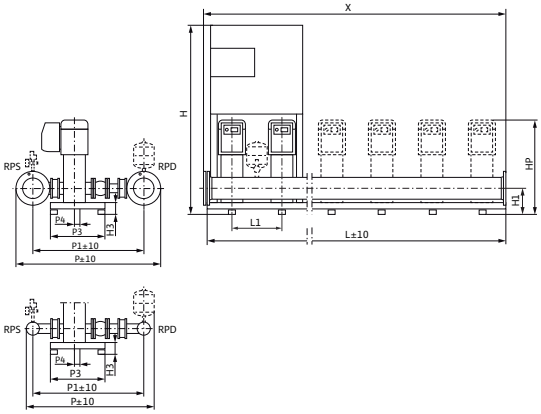

Приведены примеры установок. Позиция распределительной коробки зависит от высоты насоса.

Принадлежности (заказываются отдельно): Опционный комплект WMS для защиты от сухого хода

Поверхность для установки: ровная и горизонтальная

Место установки: сухое, хорошо проветриваемое и защищенное от замерзания

Мощность		
Макс. температура перекачиваемой жидкости	*T*	50 °C
Температура окружающей среды, макс.	*T*	40 °C
Максимальное рабочее давление	p_{max}	16 бар
Номинальные внутренние диаметры трубы на стороне всасывания	*RPS*	DN 100
Номинальные внутренние диаметры трубы с напорной стороны	*RPD*	DN 100
Число секций		3
Количество резервных насосов		1
Кол. рабочих насосов		5
Мотор		
Подключение к сети		3~380/400/440 В, 50/60 Гц
Допустимый перепад напряжения		400/50:+/-10%_380/60:+/-10%_440/60:+/-6% %
Класс изоляции		F
Степень защиты		IP 55
Номинальная мощность мотора	P_2	1,50 кВт
Номинальный ток 3~400 В, 50 Гц	I_N	5,60 A
Nominal current 3~380 V, 60 Hz	*I*	5,80 A
Nominal current 3~440 V, 60 Hz	*I*	5,40 A
КПД мотора	$\eta_{m\ 50\%}$	79,0 %
КПД мотора	$\eta_{m\ 75\%}$	82,0 %
КПД мотора	$\eta_{m\ 100\%}$	84,0 %
Материалы		
Корпус насоса		1.4301 [AISI304]
Вал насоса		1.4301 [AISI304]
Рабочее колесо		1.4307 [AISI304L]
Статическое уплотнение		EPDM
Mechanical seal		Q1BE3GG
Данные для заказа		

Лист данных: Wilo-Comfort COR-6 Helix VE 1003/K/CCe

Изделие		Wilo
Тип		COR-6 Helix VE 1003/K/CCe
Арт.-№		2539356
Вес, прим.	*m*	463 кг

• = имеется, - = отсутствует

Лист данных: Wilo-Comfort COR-2 Helix VE 608/K/CCe

Характеристики

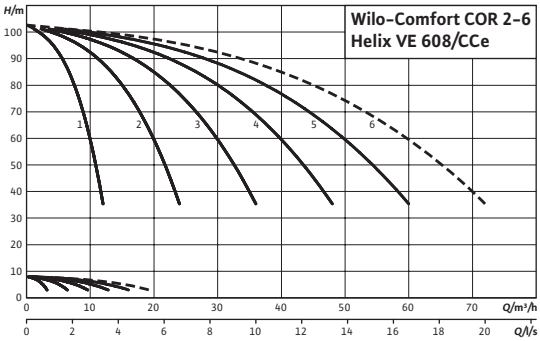

- - - - включая резервный насос

Габаритный чертеж

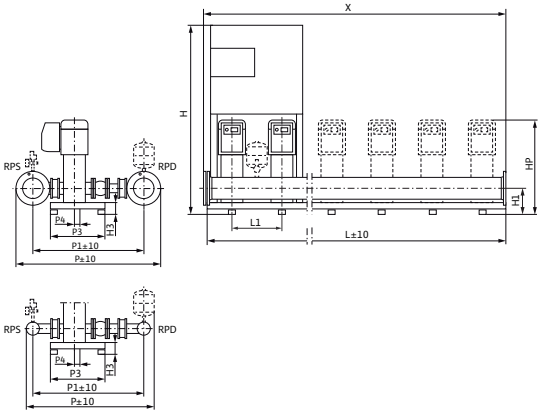

Приведены примеры установок. Позиция распределительной коробки зависит от высоты насоса.

Принадлежности (заказываются отдельно): Опционный комплект WMS для защиты от сухого хода

Поверхность для установки: ровная и горизонтальная

Место установки: сухое, хорошо проветриваемое и защищенное от замерзания

Мощность		
Макс. температура перекачиваемой жидкости	*T*	50 °C
Температура окружающей среды, макс.	*T*	40 °C
Максимальное рабочее давление	p_{max}	16 бар
Номинальные внутренние диаметры трубы на стороне всасывания	*RPS*	R 2
Номинальные внутренние диаметры трубы с напорной стороны	*RPD*	R 2
Число секций		8
Количество резервных насосов		1
Кол. рабочих насосов		1
Мотор		
Подключение к сети		3~380/400/440 В, 50/60 Гц
Допустимый перепад напряжения		400/50:+/-10%_380/60:+/-10%_440/60:+/-6% %
Класс изоляции		F
Степень защиты		IP 55
Номинальная мощность мотора	P_2	3,00 кВт
Номинальный ток 3~400 В, 50 Гц	I_N	9,00 A
Nominal current 3~380 V, 60 Hz	*I*	9,30 A
Nominal current 3~440 V, 60 Hz	*I*	8,70 A
КПД мотора	$\eta_{m\ 50\%}$	84,2 %
КПД мотора	$\eta_{m\ 75\%}$	87,5 %
КПД мотора	$\eta_{m\ 100\%}$	87,5 %
Материалы		
Корпус насоса		1.4301 [AISI304]
Вал насоса		1.4301 [AISI304]
Рабочее колесо		1.4307 [AISI304L]
Статическое уплотнение		EPDM
Mechanical seal		Q1BE3GG
Данные для заказа		

Лист данных: Wilo-Comfort COR-2 Helix VE 608/K/CCe

Изделие		Wilo
Тип		COR-2 Helix VE 608/K/CCe
Арт.-№		2539319
Вес, прим.	*m*	197 кг

• = имеется, - = отсутствует

Лист данных: Wilo-Comfort COR-3 Helix VE 602/K/CCe

Характеристики

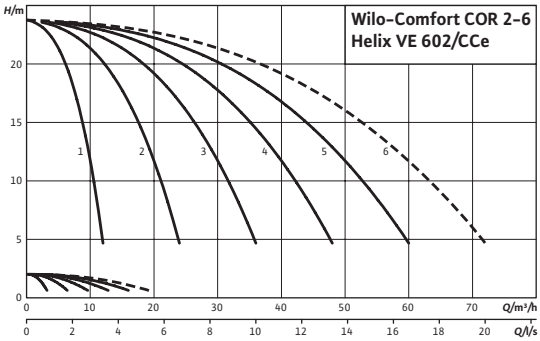

– – – – включая резервный насос

Габаритный чертеж

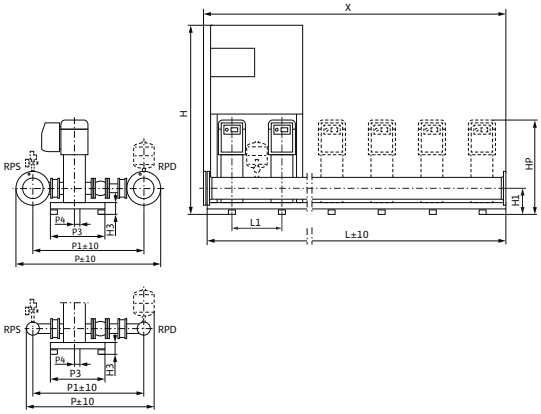

Приведены примеры установок. Позиция распределительной коробки зависит от высоты насоса.

Принадлежности (заказываются отдельно): Опционный комплект WMS для защиты от сухого хода

Поверхность для установки: ровная и горизонтальная

Место установки: сухое, хорошо проветриваемое и защищенное от замерзания

Мощность		
Макс. температура перекачиваемой жидкости	*T*	50 °C
Температура окружающей среды, макс.	*T*	40 °C
Максимальное рабочее давление	p_{max}	16 бар
Номинальные внутренние диаметры трубы на стороне всасывания	*RPS*	R 2½
Номинальные внутренние диаметры трубы с напорной стороны	*RPD*	R 2½
Число секций		2
Количество резервных насосов		1
Кол. рабочих насосов		2

Мотор		
Подключение к сети		3~380/400/440 В, 50/60 Гц
Допустимый перепад напряжения		400/50:+/-10%_380/60:+/-10%_440/60:+/-6% %
Класс изоляции		F
Степень защиты		IP 55
Номинальная мощность мотора	P_2	0,75 кВт
Номинальный ток 3~400 В, 50 Гц	I_N	3,20 A
Nominal current 3~380 V, 60 Hz	*I*	3,40 A
Nominal current 3~440 V, 60 Hz	*I*	3,10 A
КПД мотора	$\eta_{m\ 50\%}$	74,0 %
КПД мотора	$\eta_{m\ 75\%}$	78,0 %
КПД мотора	$\eta_{m\ 100\%}$	79,0 %

Материалы	
Корпус насоса	1.4301 [AISI304]
Вал насоса	1.4301 [AISI304]
Рабочее колесо	1.4307 [AISI304L]
Статическое уплотнение	EPDM
Mechanical seal	Q1BE3GG

Данные для заказа

Лист данных: Wilo-Comfort COR-3 Helix VE 602/K/CCe

Изделие		Wilo
Тип		COR-3 Helix VE 602/K/CCe
Арт.-№		2539326
Вес, прим.	*m*	169 кг

• = имеется, - = отсутствует

Лист данных: Wilo-Comfort COR-6 Helix VE 1603/K-3kw/CCe

Характеристики

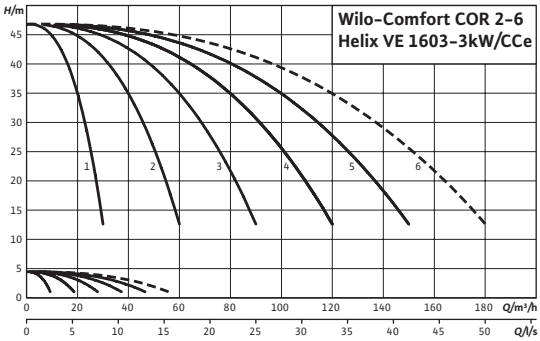

- - - - включая резервный насос

Габаритный чертеж

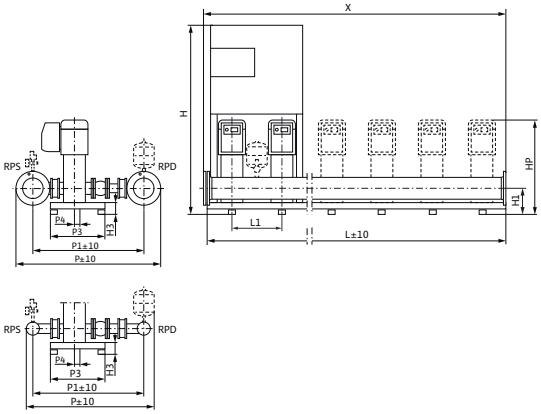

Приведены примеры установок. Позиция распределительной коробки зависит от высоты насоса.

Принадлежности (заказываются отдельно): Опционный комплект WMS для защиты от сухого хода

Поверхность для установки: ровная и горизонтальная

Место установки: сухое, хорошо проветриваемое и защищенное от замерзания

Мощность		
Макс. температура перекачиваемой жидкости	*T*	50 °C
Температура окружающей среды, макс.	*T*	40 °C
Максимальное рабочее давление	p_{max}	16 бар
Номинальные внутренние диаметры трубы на стороне всасывания	*RPS*	DN 125
Номинальные внутренние диаметры трубы с напорной стороны	*RPD*	DN 125
Число секций		3
Количество резервных насосов		1
Кол. рабочих насосов		5
Мотор		
Подключение к сети		3~380/400/440 В, 50/60 Гц
Допустимый перепад напряжения		400/50:+/-10%_380/60:+/-10%_440/60:+/-6% %
Класс изоляции		F
Степень защиты		IP 55
Номинальная мощность мотора	P_2	3,00 кВт
Номинальный ток 3~400 В, 50 Гц	I_N	9,00 A
Nominal current 3~380 V, 60 Hz	*I*	9,30 A
Nominal current 3~440 V, 60 Hz	*I*	8,70 A
КПД мотора	$\eta_{m\ 50\%}$	84,2 %
КПД мотора	$\eta_{m\ 75\%}$	87,5 %
КПД мотора	$\eta_{m\ 100\%}$	87,5 %
Материалы		
Корпус насоса		1.4301 [AISI304]
Вал насоса		1.4301 [AISI304]
Рабочее колесо		1.4307 [AISI304L]
Статическое уплотнение		EPDM
Mechanical seal		Q1BE3GG
Данные для заказа		

Лист данных: Wilo-Comfort COR-6 Helix VE 1603/K-3kw/CCe

Изделие		Wilo
Тип		COR-6 Helix VE 1603/K-3kw/CCe
Арт.-№		2539358
Вес, прим.	*m*	619 кг

• = имеется, - = отсутствует

Лист данных: Wilo-Comfort COR-4 Helix VE 404/K/CCe

Характеристики

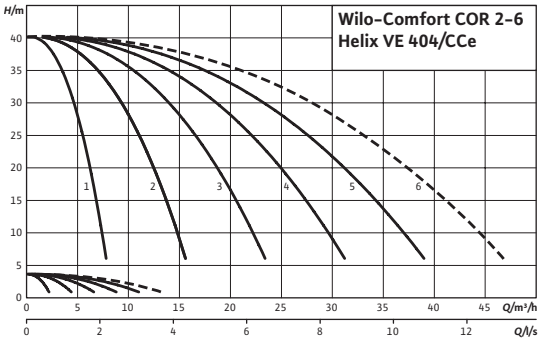

– – – – включая резервный насос

Габаритный чертеж

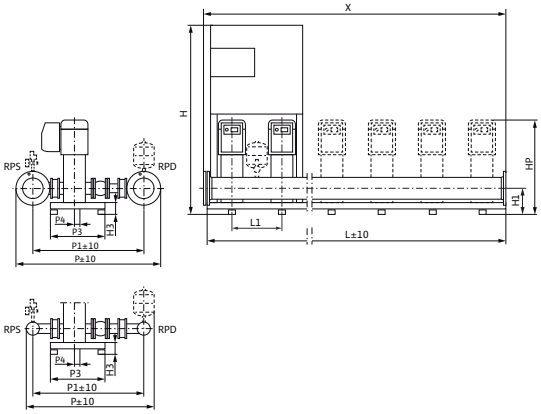

Приведены примеры установок. Позиция распределительной коробки зависит от высоты насоса.

Принадлежности (заказываются отдельно): Опционный комплект WMS для защиты от сухого хода

Поверхность для установки: ровная и горизонтальная

Место установки: сухое, хорошо проветриваемое и защищенное от замерзания

Мощность		
Макс. температура перекачиваемой жидкости	T	50 °C
Температура окружающей среды, макс.	T	40 °C
Максимальное рабочее давление	p_{max}	16 бар
Номинальные внутренние диаметры трубы на стороне всасывания	*RPS*	R 2½
Номинальные внутренние диаметры трубы с напорной стороны	*RPD*	R 2½
Число секций		4
Количество резервных насосов		1
Кол. рабочих насосов		3
Мотор		
Подключение к сети		3~380/400/440 В, 50/60 Гц
Допустимый перепад напряжения		400/50:+/-10%_380/60:+/-10%_440/60:+/-6% %
Класс изоляции		F
Степень защиты		IP 55
Номинальная мощность мотора	P_2	0,75 кВт
Номинальный ток 3~400 В, 50 Гц	I_N	3,20 A
Nominal current 3~380 V, 60 Hz	I	3,40 A
Nominal current 3~440 V, 60 Hz	I	3,10 A
КПД мотора	$\eta_{m\ 50\%}$	74,0 %
КПД мотора	$\eta_{m\ 75\%}$	78,0 %
КПД мотора	$\eta_{m\ 100\%}$	79,0 %
Материалы		
Корпус насоса		1.4301 [AISI304]
Вал насоса		1.4301 [AISI304]
Рабочее колесо		1.4307 [AISI304L]
Статическое уплотнение		EPDM
Mechanical seal		Q1BE3GG
Данные для заказа		

Лист данных: Wilo-Comfort COR-4 Helix VE 404/K/CCe

Изделие		Wilo
Тип		COR-4 Helix VE 404/K/CCe
Арт.-№		2539333
Вес, прим.	*m*	220 кг

• = имеется, - = отсутствует

Лист данных: Wilo-Comfort COR-4 Helix VE 1003/K/CCe

Характеристики

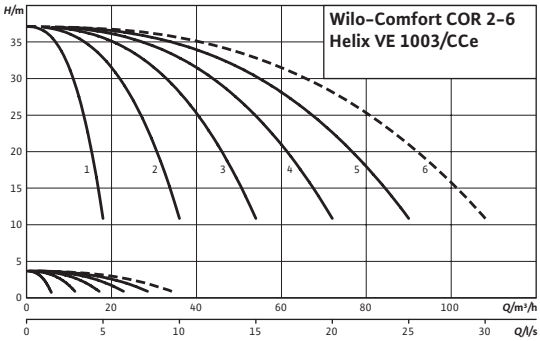

– – – – включая резервный насос

Габаритный чертеж

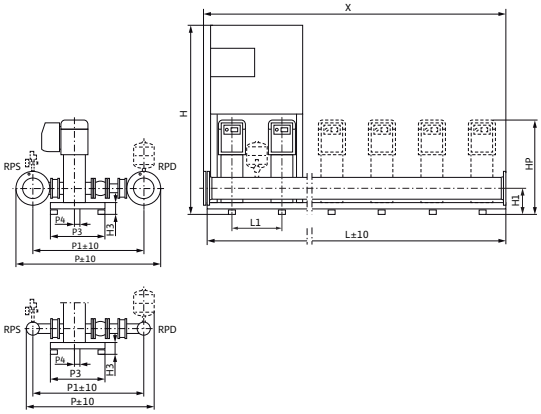

Приведены примеры установок. Позиция распределительной коробки зависит от высоты насоса.

Принадлежности (заказываются отдельно): Опционный комплект WMS для защиты от сухого хода

Поверхность для установки: ровная и горизонтальная

Место установки: сухое, хорошо проветриваемое и защищенное от замерзания

Мощность		
Макс. температура перекачиваемой жидкости	T	50 °C
Температура окружающей среды, макс.	T	40 °C
Максимальное рабочее давление	p_{max}	16 бар
Номинальные внутренние диаметры трубы на стороне всасывания	*RPS*	R 3
Номинальные внутренние диаметры трубы с напорной стороны	*RPD*	R 3
Число секций		3
Количество резервных насосов		1
Кол. рабочих насосов		3
Мотор		
Подключение к сети		3~380/400/440 В, 50/60 Гц
Допустимый перепад напряжения		400/50:+/-10%_380/60:+/-10%_440/60:+/-6% %
Класс изоляции		F
Степень защиты		IP 55
Номинальная мощность мотора	P_2	1,50 кВт
Номинальный ток 3~400 В, 50 Гц	I_N	5,60 A
Nominal current 3~380 V, 60 Hz	I	5,80 A
Nominal current 3~440 V, 60 Hz	I	5,40 A
КПД мотора	$\eta_{m\ 50\%}$	79,0 %
КПД мотора	$\eta_{m\ 75\%}$	82,0 %
КПД мотора	$\eta_{m\ 100\%}$	84,0 %
Материалы		
Корпус насоса		1.4301 [AISI304]
Вал насоса		1.4301 [AISI304]
Рабочее колесо		1.4307 [AISI304L]
Статическое уплотнение		EPDM
Mechanical seal		Q1BE3GG
Данные для заказа		

Лист данных: Wilo-Comfort COR-4 Helix VE 1003/K/CCe

Изделие		Wilo
Тип		COR-4 Helix VE 1003/K/CCe
Арт.-№		2539338
Вес, прим.	*m*	285 кг

• = имеется, - = отсутствует

Лист данных: Wilo-Comfort COR-2 Helix VE 604/K/CCe

Характеристики

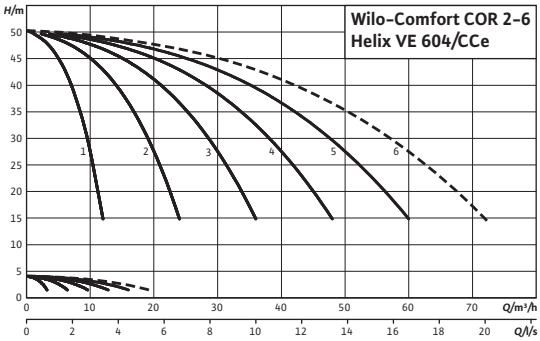

- - - - включая резервный насос

Габаритный чертеж

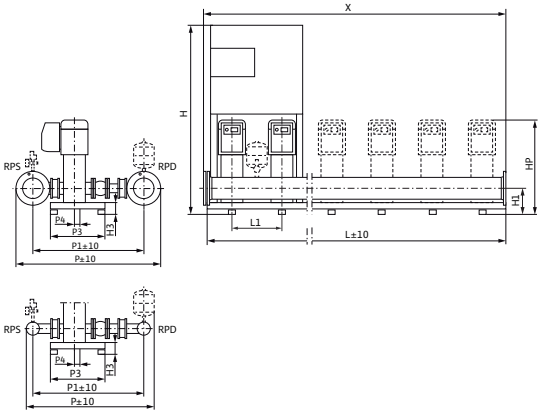

Приведены примеры установок. Позиция распределительной коробки зависит от высоты насоса.

Принадлежности (заказываются отдельно): Опционный комплект WMS для защиты от сухого хода

Поверхность для установки: ровная и горизонтальная

Место установки: сухое, хорошо проветриваемое и защищенное от замерзания

Мощность		
Макс. температура перекачиваемой жидкости	T	50 °C
Температура окружающей среды, макс.	T	40 °C
Максимальное рабочее давление	p_{max}	16 бар
Номинальные внутренние диаметры трубы на стороне всасывания	*RPS*	R 2
Номинальные внутренние диаметры трубы с напорной стороны	*RPD*	R 2
Число секций		4
Количество резервных насосов		1
Кол. рабочих насосов		1

Мотор		
Подключение к сети		3~380/400/440 В, 50/60 Гц
Допустимый перепад напряжения		400/50:+/-10%_380/60:+/-10%_440/60:+/-6% %
Класс изоляции		F
Степень защиты		IP 55
Номинальная мощность мотора	P_2	1,50 кВт
Номинальный ток 3~400 В, 50 Гц	I_N	5,60 A
Nominal current 3~380 V, 60 Hz	I	5,80 A
Nominal current 3~440 V, 60 Hz	I	5,40 A
КПД мотора	$\eta_{m\ 50\%}$	79,0 %
КПД мотора	$\eta_{m\ 75\%}$	82,0 %
КПД мотора	$\eta_{m\ 100\%}$	84,0 %

Материалы	
Корпус насоса	1.4301 [AISI304]
Вал насоса	1.4301 [AISI304]
Рабочее колесо	1.4307 [AISI304L]
Статическое уплотнение	EPDM
Mechanical seal	Q1BE3GG

Данные для заказа

Лист данных: Wilo-Comfort COR-2 Helix VE 604/K/CCe

Изделие		Wilo
Тип		COR-2 Helix VE 604/K/CCe
Арт.-№		2539318
Вес, прим.	*m*	147 кг

• = имеется, - = отсутствует

Лист данных: Wilo-Comfort COR-6 Helix VE 602/K/CCe

Характеристики

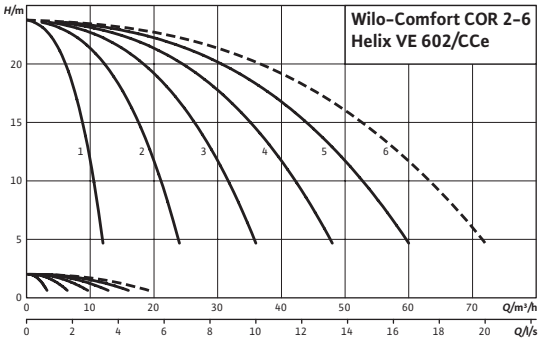

– – – – включая резервный насос

Габаритный чертеж

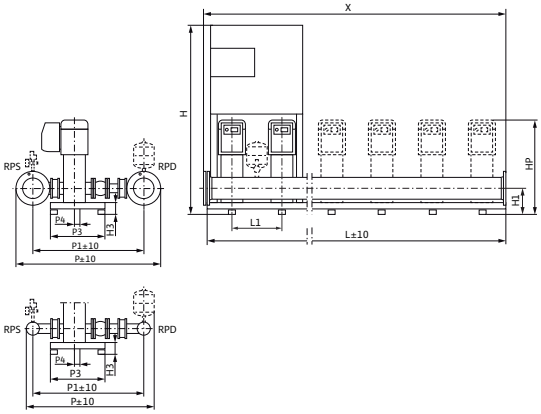

Приведены примеры установок. Позиция распределительной коробки зависит от высоты насоса.

Принадлежности (заказываются отдельно): Опционный комплект WMS для защиты от сухого хода

Поверхность для установки: ровная и горизонтальная

Место установки: сухое, хорошо проветриваемое и защищенное от замерзания

Мощность		
Макс. температура перекачиваемой жидкости	*T*	50 °C
Температура окружающей среды, макс.	*T*	40 °C
Максимальное рабочее давление	p_{max}	16 бар
Номинальные внутренние диаметры трубы на стороне всасывания	*RPS*	R 3
Номинальные внутренние диаметры трубы с напорной стороны	*RPD*	R 3
Число секций		2
Количество резервных насосов		1
Кол. рабочих насосов		5
Мотор		
Подключение к сети		3~380/400/440 В, 50/60 Гц
Допустимый перепад напряжения		400/50:+/-10%_380/60:+/-10%_440/60:+/-6% %
Класс изоляции		F
Степень защиты		IP 55
Номинальная мощность мотора	P_2	0,75 кВт
Номинальный ток 3~400 В, 50 Гц	I_N	3,20 A
Nominal current 3~380 V, 60 Hz	*I*	3,40 A
Nominal current 3~440 V, 60 Hz	*I*	3,10 A
КПД мотора	$\eta_{m\ 50\%}$	74,0 %
КПД мотора	$\eta_{m\ 75\%}$	78,0 %
КПД мотора	$\eta_{m\ 100\%}$	79,0 %
Материалы		
Корпус насоса		1.4301 [AISI304]
Вал насоса		1.4301 [AISI304]
Рабочее колесо		1.4307 [AISI304L]
Статическое уплотнение		EPDM
Mechanical seal		Q1BE3GG
Данные для заказа		

Лист данных: Wilo-Comfort COR-6 Helix VE 602/K/CCe

Изделие		Wilo
Тип		COR-6 Helix VE 602/K/CCe
Арт.-№		2539353
Вес, прим.	*m*	326 кг

• = имеется, - = отсутствует

Лист данных: Wilo-Comfort COR-3 Helix VE 608/K/CCe

Характеристики

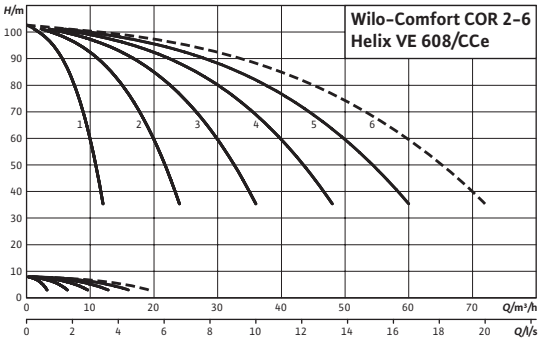

– – – – включая резервный насос

Габаритный чертеж

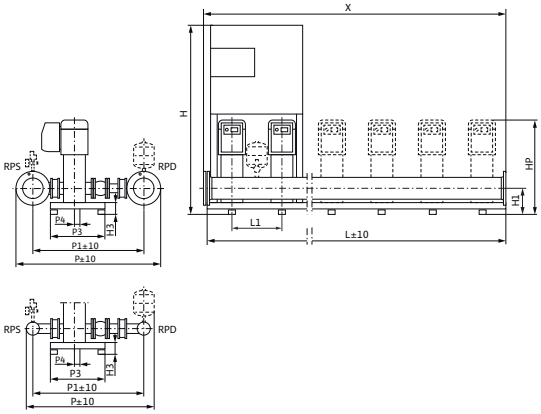

Приведены примеры установок. Позиция распределительной коробки зависит от высоты насоса.

Принадлежности (заказываются отдельно): Опционный комплект WMS для защиты от сухого хода

Поверхность для установки: ровная и горизонтальная

Место установки: сухое, хорошо проветриваемое и защищенное от замерзания

Мощность		
Макс. температура перекачиваемой жидкости	*T*	50 °C
Температура окружающей среды, макс.	*T*	40 °C
Максимальное рабочее давление	p_{max}	16 бар
Номинальные внутренние диаметры трубы на стороне всасывания	*RPS*	R 2½
Номинальные внутренние диаметры трубы с напорной стороны	*RPD*	R 2½
Число секций		8
Количество резервных насосов		1
Кол. рабочих насосов		2

Мотор		
Подключение к сети		3~380/400/440 В, 50/60 Гц
Допустимый перепад напряжения		400/50:+/-10%_380/60:+/-10%_440/60:+/-6% %
Класс изоляции		F
Степень защиты		IP 55
Номинальная мощность мотора	P_2	3,00 кВт
Номинальный ток 3~400 В, 50 Гц	I_N	9,00 A
Nominal current 3~380 V, 60 Hz	*I*	9,30 A
Nominal current 3~440 V, 60 Hz	*I*	8,70 A
КПД мотора	$\eta_{m\ 50\%}$	84,2 %
КПД мотора	$\eta_{m\ 75\%}$	87,5 %
КПД мотора	$\eta_{m\ 100\%}$	87,5 %

Материалы	
Корпус насоса	1.4301 [AISI304]
Вал насоса	1.4301 [AISI304]
Рабочее колесо	1.4307 [AISI304L]
Статическое уплотнение	EPDM
Mechanical seal	Q1BE3GG

Данные для заказа

Лист данных: Wilo-Comfort COR-3 Helix VE 608/K/CCe

Изделие		Wilo
Тип		COR-3 Helix VE 608/K/CCe
Арт.-№		2539328
Вес, прим.	*m*	277 кг

• = имеется, - = отсутствует

Лист данных: Wilo-Comfort COR-2 Helix VE 407/K/CCe

Характеристики

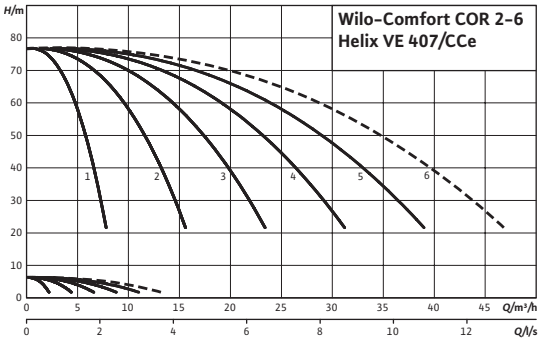

– – – – включая резервный насос

Габаритный чертеж

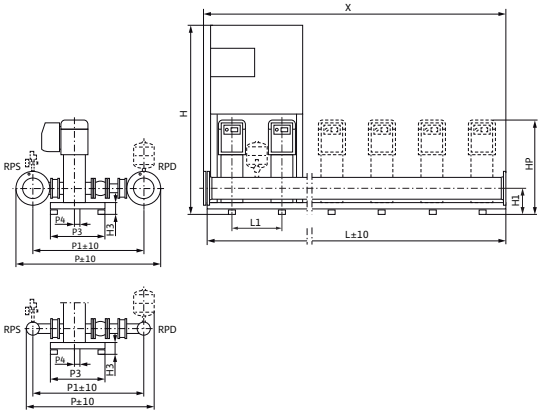

Приведены примеры установок. Позиция распределительной коробки зависит от высоты насоса.

Принадлежности (заказываются отдельно): Опционный комплект WMS для защиты от сухого хода

Поверхность для установки: ровная и горизонтальная

Место установки: сухое, хорошо проветриваемое и защищенное от замерзания

Мощность		
Макс. температура перекачиваемой жидкости	T	50 °C
Температура окружающей среды, макс.	T	40 °C
Максимальное рабочее давление	p_{max}	16 бар
Номинальные внутренние диаметры трубы на стороне всасывания	*RPS*	R 1½
Номинальные внутренние диаметры трубы с напорной стороны	*RPD*	Rp 1½
Число секций		7
Количество резервных насосов		1
Кол. рабочих насосов		1

Мотор		
Подключение к сети		3~380/400/440 В, 50/60 Гц
Допустимый перепад напряжения		400/50:+/-10%_380/60:+/-10%_440/60:+/-6% %
Класс изоляции		F
Степень защиты		IP 55
Номинальная мощность мотора	P_2	1,50 кВт
Номинальный ток 3~400 В, 50 Гц	I_N	5,60 A
Nominal current 3~380 V, 60 Hz	I	5,80 A
Nominal current 3~440 V, 60 Hz	I	5,40 A
КПД мотора	$\eta_{m\ 50\%}$	79,0 %
КПД мотора	$\eta_{m\ 75\%}$	82,0 %
КПД мотора	$\eta_{m\ 100\%}$	84,0 %

Материалы	
Корпус насоса	1.4301 [AISI304]
Вал насоса	1.4301 [AISI304]
Рабочее колесо	1.4307 [AISI304L]
Статическое уплотнение	EPDM
Mechanical seal	Q1BE3GG

Данные для заказа

Лист данных: Wilo-Comfort COR-2 Helix VE 407/K/CCe

Изделие		Wilo
Тип		COR-2 Helix VE 407/K/CCe
Арт.-№		2539316
Вес, прим.	*m*	144 кг

• = имеется, - = отсутствует

Лист данных: Wilo-Comfort COR-5 Helix VE 602/K/CCe

Характеристики

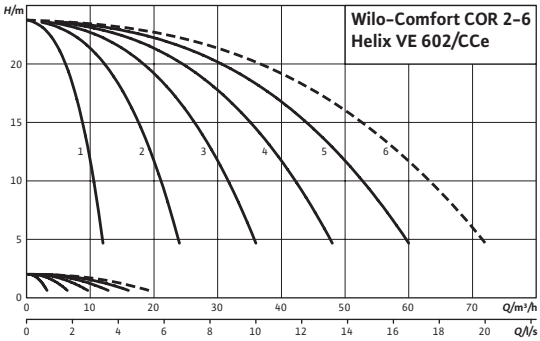

– – – – включая резервный насос

Габаритный чертеж

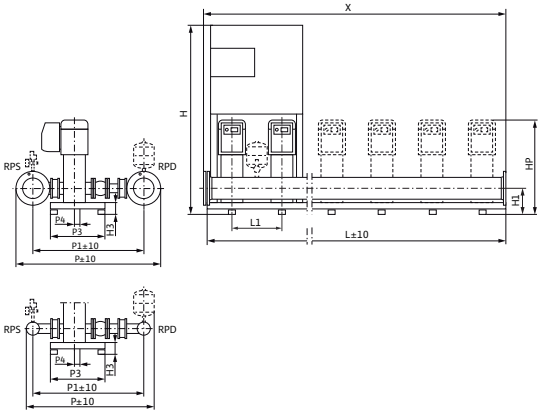

Приведены примеры установок. Позиция распределительной коробки зависит от высоты насоса.

Принадлежности (заказываются отдельно): Опционный комплект WMS для защиты от сухого хода

Поверхность для установки: ровная и горизонтальная

Место установки: сухое, хорошо проветриваемое и защищенное от замерзания

Мощность		
Макс. температура перекачиваемой жидкости	T	50 °C
Температура окружающей среды, макс.	T	40 °C
Максимальное рабочее давление	p_{max}	16 бар
Номинальные внутренние диаметры трубы на стороне всасывания	*RPS*	R 3
Номинальные внутренние диаметры трубы с напорной стороны	*RPD*	R 3
Число секций		2
Количество резервных насосов		1
Кол. рабочих насосов		4
Мотор		
Подключение к сети		3~380/400/440 В, 50/60 Гц
Допустимый перепад напряжения		400/50:+/-10%_380/60:+/-10%_440/60:+/-6% %
Класс изоляции		F
Степень защиты		IP 55
Номинальная мощность мотора	P_2	0,75 кВт
Номинальный ток 3~400 В, 50 Гц	I_N	3,20 A
Nominal current 3~380 V, 60 Hz	I	3,40 A
Nominal current 3~440 V, 60 Hz	I	3,10 A
КПД мотора	$\eta_{m\ 50\%}$	74,0 %
КПД мотора	$\eta_{m\ 75\%}$	78,0 %
КПД мотора	$\eta_{m\ 100\%}$	79,0 %
Материалы		
Корпус насоса		1.4301 [AISI304]
Вал насоса		1.4301 [AISI304]
Рабочее колесо		1.4307 [AISI304L]
Статическое уплотнение		EPDM
Mechanical seal		Q1BE3GG
Данные для заказа		

Лист данных: Wilo-Comfort COR-5 Helix VE 602/K/CCe

Изделие		Wilo
Тип		COR-5 Helix VE 602/K/CCe
Арт.-№		2539344
Вес, прим.	*m*	281 кг

• = имеется, - = отсутствует

Лист данных: Wilo-Comfort COR-5 Helix VE 608/K/CCe

Характеристики

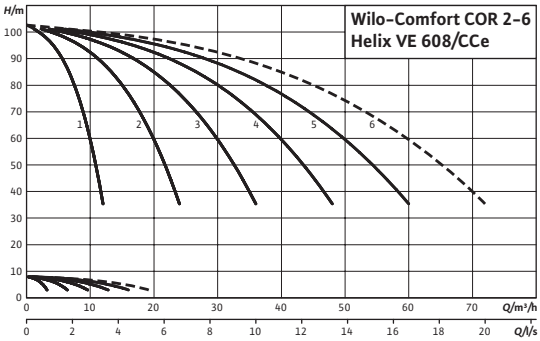

- - - - включая резервный насос

Габаритный чертеж

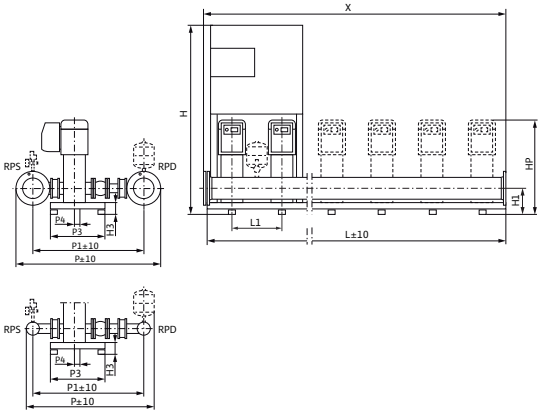

Приведены примеры установок. Позиция распределительной коробки зависит от высоты насоса.

Принадлежности (заказываются отдельно): Опционный комплект WMS для защиты от сухого хода

Поверхность для установки: ровная и горизонтальная

Место установки: сухое, хорошо проветриваемое и защищенное от замерзания

Мощность		
Макс. температура перекачиваемой жидкости	*T*	50 °C
Температура окружающей среды, макс.	*T*	40 °C
Максимальное рабочее давление	p_{max}	16 бар
Номинальные внутренние диаметры трубы на стороне всасывания	*RPS*	R 3
Номинальные внутренние диаметры трубы с напорной стороны	*RPD*	R 3
Число секций		8
Количество резервных насосов		1
Кол. рабочих насосов		4
Мотор		
Подключение к сети		3~380/400/440 В, 50/60 Гц
Допустимый перепад напряжения		400/50:+/-10%_380/60:+/-10%_440/60:+/-6% %
Класс изоляции		F
Степень защиты		IP 55
Номинальная мощность мотора	P_2	3,00 кВт
Номинальный ток 3~400 В, 50 Гц	I_N	9,00 A
Nominal current 3~380 V, 60 Hz	*I*	9,30 A
Nominal current 3~440 V, 60 Hz	*I*	8,70 A
КПД мотора	$\eta_{m\ 50\%}$	84,2 %
КПД мотора	$\eta_{m\ 75\%}$	87,5 %
КПД мотора	$\eta_{m\ 100\%}$	87,5 %
Материалы		
Корпус насоса		1.4301 [AISI304]
Вал насоса		1.4301 [AISI304]
Рабочее колесо		1.4307 [AISI304L]
Статическое уплотнение		EPDM
Mechanical seal		Q1BE3GG
Данные для заказа		

Лист данных: Wilo-Comfort COR-5 Helix VE 608/K/CCe

Изделие		Wilo
Тип		COR-5 Helix VE 608/K/CCe
Арт.-№		2539346
Вес, прим.	*m*	461 кг

• = имеется, - = отсутствует

Лист данных: Wilo-Comfort COR-2 Helix VE 403/K/CCe

Характеристики

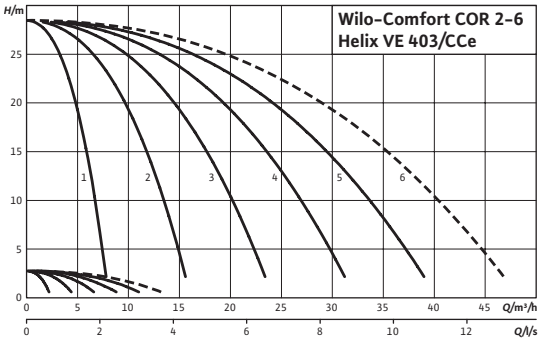

– – – – включая резервный насос

Габаритный чертеж

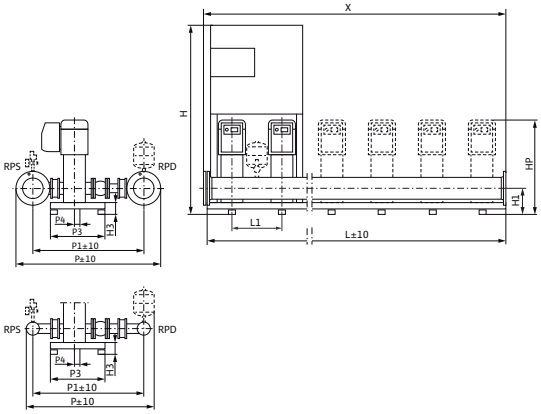

Приведены примеры установок. Позиция распределительной коробки зависит от высоты насоса.

Принадлежности (заказываются отдельно): Опционный комплект WMS для защиты от сухого хода

Поверхность для установки: ровная и горизонтальная

Место установки: сухое, хорошо проветриваемое и защищенное от замерзания

Мощность		
Макс. температура перекачиваемой жидкости	*T*	50 °C
Температура окружающей среды, макс.	*T*	40 °C
Максимальное рабочее давление	p_{max}	16 бар
Номинальные внутренние диаметры трубы на стороне всасывания	*RPS*	R 1½
Номинальные внутренние диаметры трубы с напорной стороны	*RPD*	Rp 1½
Число секций		3
Количество резервных насосов		1
Кол. рабочих насосов		1
Мотор		
Подключение к сети		3~380/400/440 В, 50/60 Гц
Допустимый перепад напряжения		400/50:+/-10%_380/60:+/-10%_440/60:+/-6% %
Класс изоляции		F
Степень защиты		IP 55
Номинальная мощность мотора	P_2	0,55 кВт
Номинальный ток 3~400 В, 50 Гц	I_N	1,70 A
Nominal current 3~380 V, 60 Hz	*I*	1,80 A
Nominal current 3~440 V, 60 Hz	*I*	2,60 A
КПД мотора	$\eta_{m\ 50\%}$	74,0 %
КПД мотора	$\eta_{m\ 75\%}$	78,0 %
КПД мотора	$\eta_{m\ 100\%}$	79,0 %
Материалы		
Корпус насоса		1.4301 [AISI304]
Вал насоса		1.4301 [AISI304]
Рабочее колесо		1.4307 [AISI304L]
Статическое уплотнение		EPDM
Mechanical seal		Q1BE3GG
Данные для заказа		

Лист данных: Wilo-Comfort COR-2 Helix VE 403/K/CCe

Изделие		Wilo
Тип		COR-2 Helix VE 403/K/CCe
Арт.-№		2539314
Вес, прим.	*m*	118 кг

• = имеется, - = отсутствует

Лист данных: Wilo-Comfort COR-5 Helix VE 604/K/CCe

Характеристики

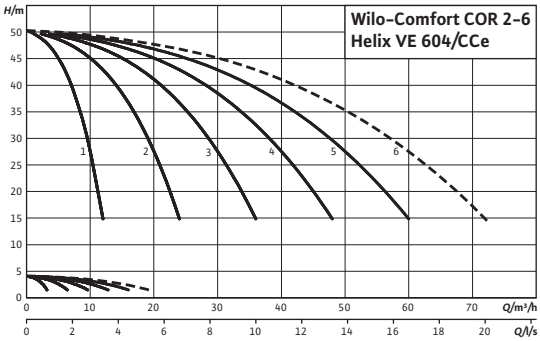

– – – – включая резервный насос

Габаритный чертеж

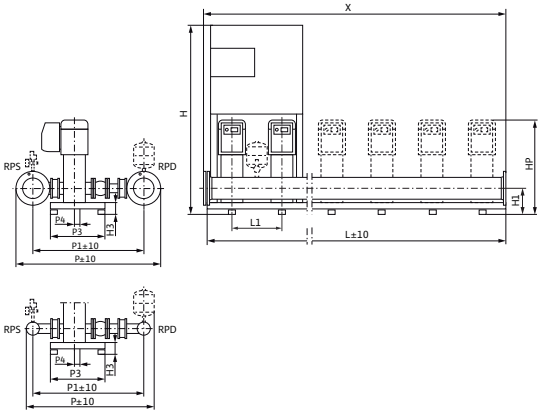

Приведены примеры установок. Позиция распределительной коробки зависит от высоты насоса.

Принадлежности (заказываются отдельно): Опционный комплект WMS для защиты от сухого хода

Поверхность для установки: ровная и горизонтальная

Место установки: сухое, хорошо проветриваемое и защищенное от замерзания

Мощность		
Макс. температура перекачиваемой жидкости	T	50 °C
Температура окружающей среды, макс.	T	40 °C
Максимальное рабочее давление	p_{max}	16 бар
Номинальные внутренние диаметры трубы на стороне всасывания	*RPS*	R 3
Номинальные внутренние диаметры трубы с напорной стороны	*RPD*	R 3
Число секций		4
Количество резервных насосов		1
Кол. рабочих насосов		4

Мотор		
Подключение к сети		3~380/400/440 В, 50/60 Гц
Допустимый перепад напряжения		400/50:+/-10%_380/60:+/-10%_440/60:+/-6% %
Класс изоляции		F
Степень защиты		IP 55
Номинальная мощность мотора	P_2	1,50 кВт
Номинальный ток 3~400 В, 50 Гц	I_N	5,60 A
Nominal current 3~380 V, 60 Hz	I	5,80 A
Nominal current 3~440 V, 60 Hz	I	5,40 A
КПД мотора	$\eta_{m\ 50\%}$	79,0 %
КПД мотора	$\eta_{m\ 75\%}$	82,0 %
КПД мотора	$\eta_{m\ 100\%}$	84,0 %

Материалы	
Корпус насоса	1.4301 [AISI304]
Вал насоса	1.4301 [AISI304]
Рабочее колесо	1.4307 [AISI304L]
Статическое уплотнение	EPDM
Mechanical seal	Q1BE3GG

Данные для заказа

Лист данных: Wilo-Comfort COR-5 Helix VE 604/K/CCe

Изделие		Wilo
Тип		COR-5 Helix VE 604/K/CCe
Арт.-№		2539345
Вес, прим.	*m*	336 кг

• = имеется, - = отсутствует

Лист данных: Wilo-Comfort COR-2 Helix VE 602/K/CCe

Характеристики

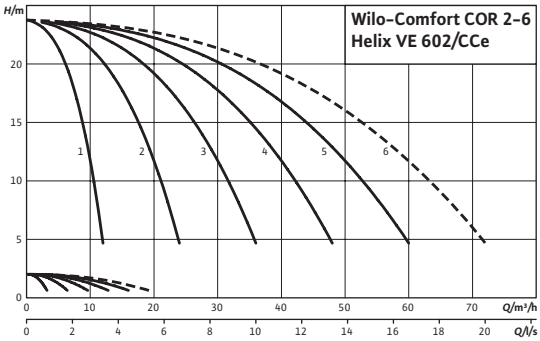

– – – – включая резервный насос

Габаритный чертеж

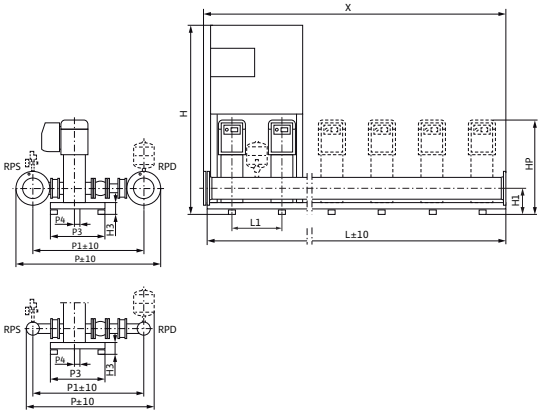

Приведены примеры установок. Позиция распределительной коробки зависит от высоты насоса.

Принадлежности (заказываются отдельно): Опционный комплект WMS для защиты от сухого хода

Поверхность для установки: ровная и горизонтальная

Место установки: сухое, хорошо проветриваемое и защищенное от замерзания

Мощность		
Макс. температура перекачиваемой жидкости	*T*	50 °C
Температура окружающей среды, макс.	*T*	40 °C
Максимальное рабочее давление	p_{max}	16 бар
Номинальные внутренние диаметры трубы на стороне всасывания	*RPS*	R 2
Номинальные внутренние диаметры трубы с напорной стороны	*RPD*	R 2
Число секций		2
Количество резервных насосов		1
Кол. рабочих насосов		1
Мотор		
Подключение к сети		3~380/400/440 В, 50/60 Гц
Допустимый перепад напряжения		400/50:+/-10%_380/60:+/-10%_440/60:+/-6% %
Класс изоляции		F
Степень защиты		IP 55
Номинальная мощность мотора	P_2	0,75 кВт
Номинальный ток 3~400 В, 50 Гц	I_N	3,20 A
Nominal current 3~380 V, 60 Hz	*I*	3,40 A
Nominal current 3~440 V, 60 Hz	*I*	3,10 A
КПД мотора	$\eta_{m\ 50\%}$	74,0 %
КПД мотора	$\eta_{m\ 75\%}$	78,0 %
КПД мотора	$\eta_{m\ 100\%}$	79,0 %
Материалы		
Корпус насоса		1.4301 [AISI304]
Вал насоса		1.4301 [AISI304]
Рабочее колесо		1.4307 [AISI304L]
Статическое уплотнение		EPDM
Mechanical seal		Q1BE3GG
Данные для заказа		

Лист данных: Wilo-Comfort COR-2 Helix VE 602/K/CCe

Изделие		Wilo
Тип		COR-2 Helix VE 602/K/CCe
Арт.-№		2539317
Вес, прим.	*m*	125 кг

• = имеется, - = отсутствует

Лист данных: Wilo-Comfort COR-6 Helix VE 404/K/CCe

Характеристики

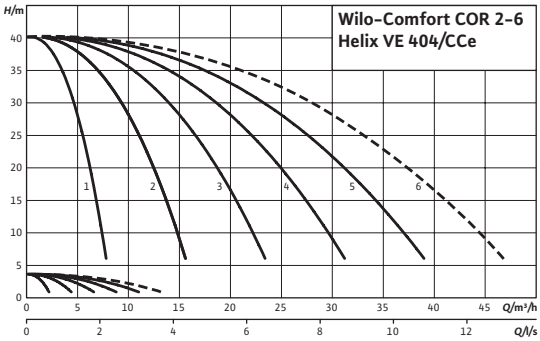

– – – – включая резервный насос

Габаритный чертеж

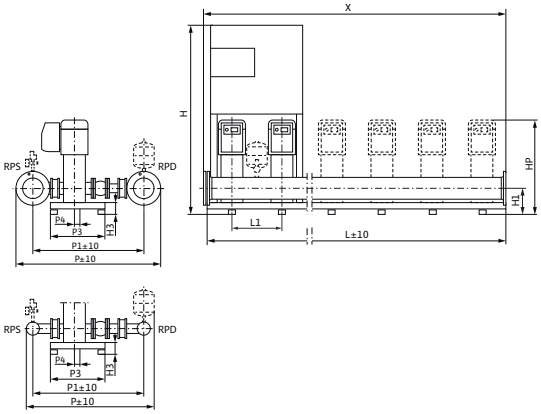

Приведены примеры установок. Позиция распределительной коробки зависит от высоты насоса.

Принадлежности (заказываются отдельно): Опционный комплект WMS для защиты от сухого хода

Поверхность для установки: ровная и горизонтальная

Место установки: сухое, хорошо проветриваемое и защищенное от замерзания

Мощность		
Макс. температура перекачиваемой жидкости	*T*	50 °C
Температура окружающей среды, макс.	*T*	40 °C
Максимальное рабочее давление	p_{max}	16 бар
Номинальные внутренние диаметры трубы на стороне всасывания	*RPS*	R 2½
Номинальные внутренние диаметры трубы с напорной стороны	*RPD*	R 2½
Число секций		4
Количество резервных насосов		1
Кол. рабочих насосов		5

Мотор		
Подключение к сети		3~380/400/440 В, 50/60 Гц
Допустимый перепад напряжения		400/50:+/-10%_380/60:+/-10%_440/60:+/-6% %
Класс изоляции		F
Степень защиты		IP 55
Номинальная мощность мотора	P_2	0,75 кВт
Номинальный ток 3~400 В, 50 Гц	I_N	3,20 A
Nominal current 3~380 V, 60 Hz	*I*	3,40 A
Nominal current 3~440 V, 60 Hz	*I*	3,10 A
КПД мотора	$\eta_{m\ 50\%}$	74,0 %
КПД мотора	$\eta_{m\ 75\%}$	78,0 %
КПД мотора	$\eta_{m\ 100\%}$	79,0 %

Материалы	
Корпус насоса	1.4301 [AISI304]
Вал насоса	1.4301 [AISI304]
Рабочее колесо	1.4307 [AISI304L]
Статическое уплотнение	EPDM
Mechanical seal	Q1BE3GG

Данные для заказа

Лист данных: Wilo-Comfort COR-6 Helix VE 404/K/CCe

Изделие		Wilo
Тип		COR-6 Helix VE 404/K/CCe
Арт.-№		2539351
Вес, прим.	*m*	322 кг

• = имеется, - = отсутствует

Лист данных: Wilo-Comfort COR-4 Helix VE 608/K/CCe

Характеристики

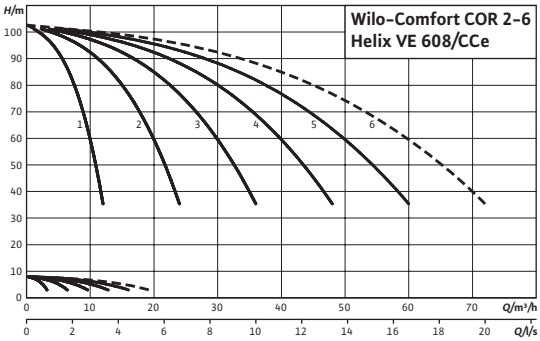

– – – – включая резервный насос

Габаритный чертеж

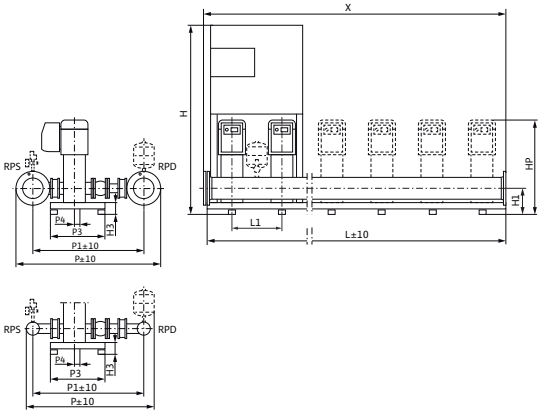

Приведены примеры установок. Позиция распределительной коробки зависит от высоты насоса.

Принадлежности (заказываются отдельно): Опционный комплект WMS для защиты от сухого хода

Поверхность для установки: ровная и горизонтальная

Место установки: сухое, хорошо проветриваемое и защищенное от замерзания

Мощность		
Макс. температура перекачиваемой жидкости	*T*	50 °C
Температура окружающей среды, макс.	*T*	40 °C
Максимальное рабочее давление	p_{max}	16 бар
Номинальные внутренние диаметры трубы на стороне всасывания	*RPS*	R 2½
Номинальные внутренние диаметры трубы с напорной стороны	*RPD*	R 2½
Число секций		8
Количество резервных насосов		1
Кол. рабочих насосов		3
Мотор		
Подключение к сети		3~380/400/440 В, 50/60 Гц
Допустимый перепад напряжения		400/50:+/-10%_380/60:+/-10%_440/60:+/-6% %
Класс изоляции		F
Степень защиты		IP 55
Номинальная мощность мотора	P_2	3,00 кВт
Номинальный ток 3~400 В, 50 Гц	I_N	9,00 A
Nominal current 3~380 V, 60 Hz	*I*	9,30 A
Nominal current 3~440 V, 60 Hz	*I*	8,70 A
КПД мотора	$\eta_{m\ 50\%}$	84,2 %
КПД мотора	$\eta_{m\ 75\%}$	87,5 %
КПД мотора	$\eta_{m\ 100\%}$	87,5 %
Материалы		
Корпус насоса		1.4301 [AISI304]
Вал насоса		1.4301 [AISI304]
Рабочее колесо		1.4307 [AISI304L]
Статическое уплотнение		EPDM
Mechanical seal		Q1BE3GG
Данные для заказа		

Лист данных: Wilo-Comfort COR-4 Helix VE 608/K/CCe

Изделие		Wilo
Тип		COR-4 Helix VE 608/K/CCe
Арт.-№		2539337
Вес, прим.	*m*	366 кг

• = имеется, - = отсутствует

Лист данных: Wilo-Comfort COR-3 Helix VE 404/K/CCe

Характеристики

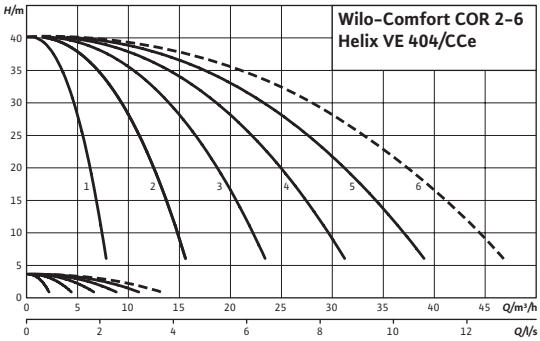

– – – – включая резервный насос

Габаритный чертеж

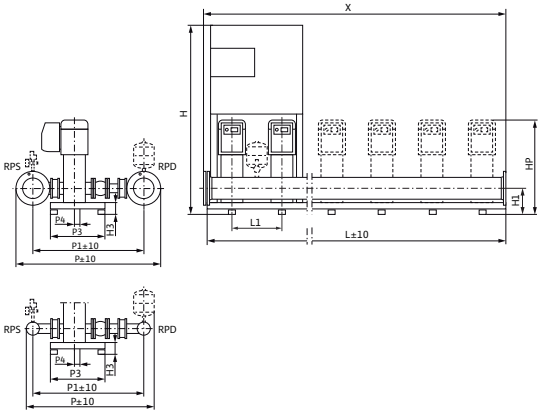

Приведены примеры установок. Позиция распределительной коробки зависит от высоты насоса.

Принадлежности (заказываются отдельно): Опционный комплект WMS для защиты от сухого хода

Поверхность для установки: ровная и горизонтальная

Место установки: сухое, хорошо проветриваемое и защищенное от замерзания

Мощность		
Макс. температура перекачиваемой жидкости	T	50 °C
Температура окружающей среды, макс.	T	40 °C
Максимальное рабочее давление	p_{max}	16 бар
Номинальные внутренние диаметры трубы на стороне всасывания	*RPS*	R 2
Номинальные внутренние диаметры трубы с напорной стороны	*RPD*	R 2
Число секций		4
Количество резервных насосов		1
Кол. рабочих насосов		2

Мотор		
Подключение к сети		3~380/400/440 В, 50/60 Гц
Допустимый перепад напряжения		400/50:+/-10%_380/60:+/-10%_440/60:+/-6% %
Класс изоляции		F
Степень защиты		IP 55
Номинальная мощность мотора	P_2	0,75 кВт
Номинальный ток 3~400 В, 50 Гц	I_N	3,20 A
Nominal current 3~380 V, 60 Hz	I	3,40 A
Nominal current 3~440 V, 60 Hz	I	3,10 A
КПД мотора	$\eta_{m\ 50\%}$	74,0 %
КПД мотора	$\eta_{m\ 75\%}$	78,0 %
КПД мотора	$\eta_{m\ 100\%}$	79,0 %

Материалы	
Корпус насоса	1.4301 [AISI304]
Вал насоса	1.4301 [AISI304]
Рабочее колесо	1.4307 [AISI304L]
Статическое уплотнение	EPDM
Mechanical seal	Q1BE3GG

Данные для заказа

Лист данных: Wilo-Comfort COR-3 Helix VE 404/K/CCe

Изделие		Wilo
Тип		COR-3 Helix VE 404/K/CCe
Арт.-№		2539324
Вес, прим.	*m*	168 кг

• = имеется, - = отсутствует

Лист данных: Wilo-Comfort COR-4 Helix VE 602/K/CCe

Характеристики

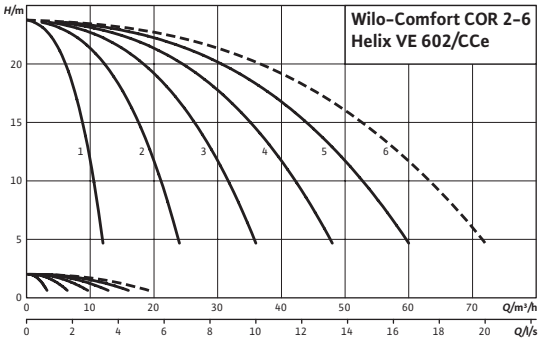

– – – – включая резервный насос

Габаритный чертеж

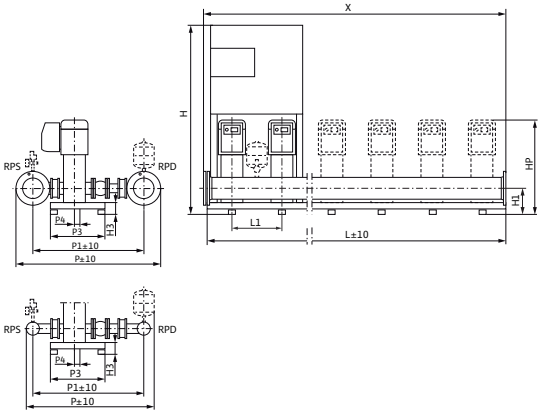

Приведены примеры установок. Позиция распределительной коробки зависит от высоты насоса.

Принадлежности (заказываются отдельно): Опционный комплект WMS для защиты от сухого хода

Поверхность для установки: ровная и горизонтальная

Место установки: сухое, хорошо проветриваемое и защищенное от замерзания

Мощность		
Макс. температура перекачиваемой жидкости	*T*	50 °C
Температура окружающей среды, макс.	*T*	40 °C
Максимальное рабочее давление	p_{max}	16 бар
Номинальные внутренние диаметры трубы на стороне всасывания	*RPS*	R 2½
Номинальные внутренние диаметры трубы с напорной стороны	*RPD*	R 2½
Число секций		2
Количество резервных насосов		1
Кол. рабочих насосов		3
Мотор		
Подключение к сети		3~380/400/440 В, 50/60 Гц
Допустимый перепад напряжения		400/50:+/-10%_380/60:+/-10%_440/60:+/-6% %
Класс изоляции		F
Степень защиты		IP 55
Номинальная мощность мотора	P_2	0,75 кВт
Номинальный ток 3~400 В, 50 Гц	I_N	3,20 A
Nominal current 3~380 V, 60 Hz	*I*	3,40 A
Nominal current 3~440 V, 60 Hz	*I*	3,10 A
КПД мотора	$\eta_{m\ 50\%}$	74,0 %
КПД мотора	$\eta_{m\ 75\%}$	78,0 %
КПД мотора	$\eta_{m\ 100\%}$	79,0 %
Материалы		
Корпус насоса		1.4301 [AISI304]
Вал насоса		1.4301 [AISI304]
Рабочее колесо		1.4307 [AISI304L]
Статическое уплотнение		EPDM
Mechanical seal		Q1BE3GG
Данные для заказа		

Лист данных: Wilo-Comfort COR-4 Helix VE 602/K/CCe

Изделие		Wilo
Тип		COR-4 Helix VE 602/K/CCe
Арт.-№		2539335
Вес, прим.	*m*	222 кг

• = имеется, - = отсутствует

Лист данных: Wilo-Comfort COR-6 Helix VE 1005/K/CCe

Характеристики

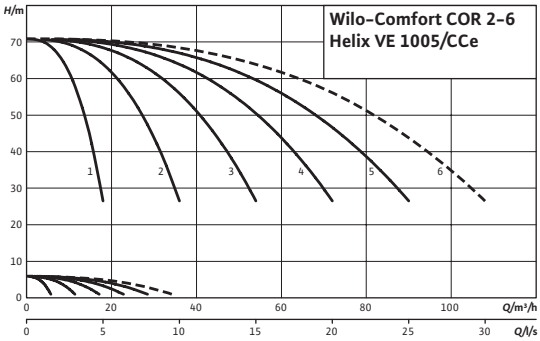

– – – – включая резервный насос

Габаритный чертеж

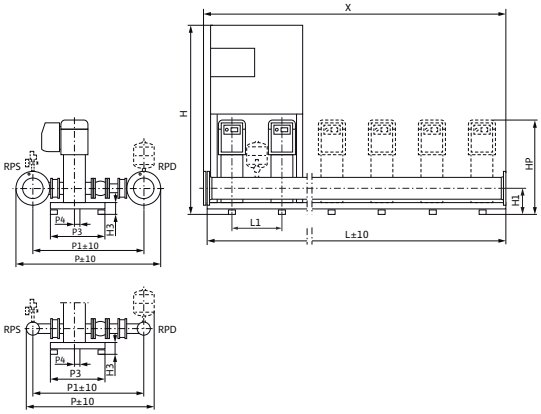

Приведены примеры установок. Позиция распределительной коробки зависит от высоты насоса.

Принадлежности (заказываются отдельно): Опционный комплект WMS для защиты от сухого хода

Поверхность для установки: ровная и горизонтальная

Место установки: сухое, хорошо проветриваемое и защищенное от замерзания

Мощность		
Макс. температура перекачиваемой жидкости	T	50 °C
Температура окружающей среды, макс.	T	40 °C
Максимальное рабочее давление	p_{max}	16 бар
Номинальные внутренние диаметры трубы на стороне всасывания	*RPS*	DN 100
Номинальные внутренние диаметры трубы с напорной стороны	*RPD*	DN 100
Число секций		5
Количество резервных насосов		1
Кол. рабочих насосов		5

Мотор		
Подключение к сети		3~380/400/440 В, 50/60 Гц
Допустимый перепад напряжения		400/50:+/-10%_380/60:+/-10%_440/60:+/-6% %
Класс изоляции		F
Степень защиты		IP 55
Номинальная мощность мотора	P_2	3,00 кВт
Номинальный ток 3~400 В, 50 Гц	I_N	9,00 A
Nominal current 3~380 V, 60 Hz	I	9,30 A
Nominal current 3~440 V, 60 Hz	I	8,70 A
КПД мотора	$\eta_{m\ 50\%}$	84,2 %
КПД мотора	$\eta_{m\ 75\%}$	87,5 %
КПД мотора	$\eta_{m\ 100\%}$	87,5 %

Материалы	
Корпус насоса	1.4301 [AISI304]
Вал насоса	1.4301 [AISI304]
Рабочее колесо	1.4307 [AISI304L]
Статическое уплотнение	EPDM
Mechanical seal	Q1BE3GG

Данные для заказа

Лист данных: Wilo-Comfort COR-6 Helix VE 1005/K/CCe

Изделие		Wilo
Тип		COR-6 Helix VE 1005/K/CCe
Арт.-№		2539357
Вес, прим.	*m*	601 кг

• = имеется, - = отсутствует

Лист данных: Wilo-Comfort COR-3 Helix VE 1003/K/CCe

Характеристики

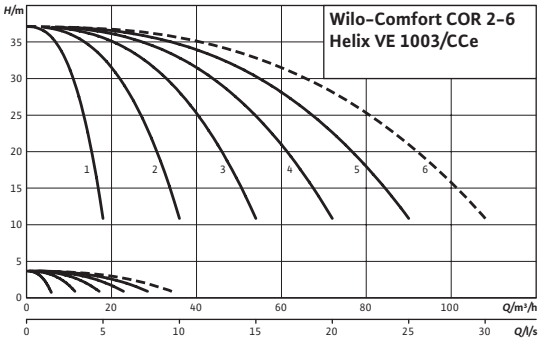

– – – – включая резервный насос

Габаритный чертеж

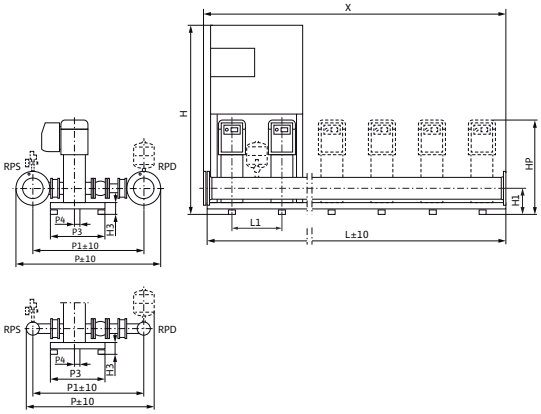

Приведены примеры установок. Позиция распределительной коробки зависит от высоты насоса.

Принадлежности (заказываются отдельно): Опционный комплект WMS для защиты от сухого хода

Поверхность для установки: ровная и горизонтальная

Место установки: сухое, хорошо проветриваемое и защищенное от замерзания

Мощность		
Макс. температура перекачиваемой жидкости	T	50 °C
Температура окружающей среды, макс.	T	40 °C
Максимальное рабочее давление	p_{max}	16 бар
Номинальные внутренние диаметры трубы на стороне всасывания	*RPS*	R 3
Номинальные внутренние диаметры трубы с напорной стороны	*RPD*	R 3
Число секций		3
Количество резервных насосов		1
Кол. рабочих насосов		2
Мотор		
Подключение к сети		3~380/400/440 В, 50/60 Гц
Допустимый перепад напряжения		400/50:+/-10%_380/60:+/-10%_440/60:+/-6% %
Класс изоляции		F
Степень защиты		IP 55
Номинальная мощность мотора	P_2	1,50 кВт
Номинальный ток 3~400 В, 50 Гц	I_N	5,60 A
Nominal current 3~380 V, 60 Hz	I	5,80 A
Nominal current 3~440 V, 60 Hz	I	5,40 A
КПД мотора	$\eta_{m\ 50\%}$	79,0 %
КПД мотора	$\eta_{m\ 75\%}$	82,0 %
КПД мотора	$\eta_{m\ 100\%}$	84,0 %
Материалы		
Корпус насоса		1.4301 [AISI304]
Вал насоса		1.4301 [AISI304]
Рабочее колесо		1.4307 [AISI304L]
Статическое уплотнение		EPDM
Mechanical seal		Q1BE3GG
Данные для заказа		

Лист данных: Wilo-Comfort COR-3 Helix VE 1003/K/CCe

Изделие		Wilo
Тип		COR-3 Helix VE 1003/K/CCe
Арт.-№		2539329
Вес, прим.	*m*	233 кг

• = имеется, - = отсутствует

Лист данных: Wilo-Comfort COR-2 Helix VE 404/K/CCe

Характеристики

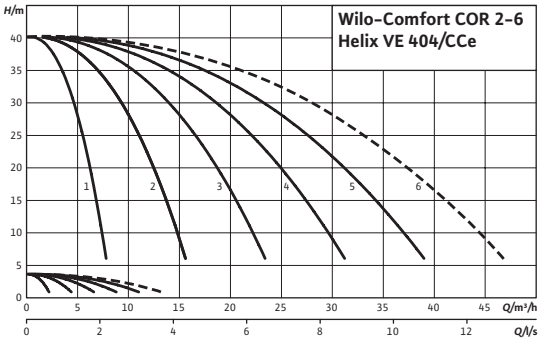

– – – – включая резервный насос

Габаритный чертеж

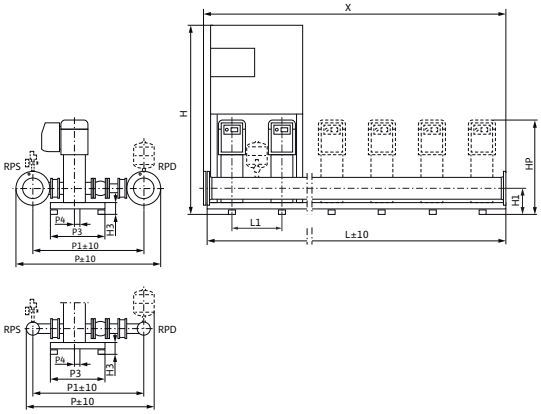

Приведены примеры установок. Позиция распределительной коробки зависит от высоты насоса.

Принадлежности (заказываются отдельно): Опционный комплект WMS для защиты от сухого хода

Поверхность для установки: ровная и горизонтальная

Место установки: сухое, хорошо проветриваемое и защищенное от замерзания

Мощность		
Макс. температура перекачиваемой жидкости	T	50 °C
Температура окружающей среды, макс.	T	40 °C
Максимальное рабочее давление	p_{max}	16 бар
Номинальные внутренние диаметры трубы на стороне всасывания	*RPS*	R 1½
Номинальные внутренние диаметры трубы с напорной стороны	*RPD*	Rp 1½
Число секций		4
Количество резервных насосов		1
Кол. рабочих насосов		1
Мотор		
Подключение к сети		3~380/400/440 В, 50/60 Гц
Допустимый перепад напряжения		400/50:+/-10%_380/60:+/-10%_440/60:+/-6% %
Класс изоляции		F
Степень защиты		IP 55
Номинальная мощность мотора	P_2	0,75 кВт
Номинальный ток 3~400 В, 50 Гц	I_N	3,20 A
Nominal current 3~380 V, 60 Hz	I	3,40 A
Nominal current 3~440 V, 60 Hz	I	3,10 A
КПД мотора	$\eta_{m\ 50\%}$	74,0 %
КПД мотора	$\eta_{m\ 75\%}$	78,0 %
КПД мотора	$\eta_{m\ 100\%}$	79,0 %
Материалы		
Корпус насоса		1.4301 [AISI304]
Вал насоса		1.4301 [AISI304]
Рабочее колесо		1.4307 [AISI304L]
Статическое уплотнение		EPDM
Mechanical seal		Q1BE3GG
Данные для заказа		

Лист данных: Wilo-Comfort COR-2 Helix VE 404/K/CCe

Изделие		Wilo
Тип		COR-2 Helix VE 404/K/CCe
Арт.-№		2539315
Вес, прим.	*m*	124 кг

• = имеется, - = отсутствует